



الإناث العاملات في محافظة الدقهلية

"دراسة في جغرافية السكان"

رسالة مقدمة لنيل درجة الماجستير في الآداب
من قسم الجغرافيا

إعداد الطالبة

نسمة إبراهيم رمضان البلاسى

تحت إشراف

أ. د. /هدى محمد محمود حسنين

أستاذ الجغرافيا البشرية

كلية الآداب – جامعة المنصورة

أ. د. /محمد سالم مقلد

أستاذ الجغرافيا البشرية

كلية التربية – جامعة المنصورة



جامعة المنصورة
كلية الآداب
قسم جغرافيا
الدراسات العليا

لجنة الإشراف

عنوان الرسالة : الإناث العاملات في محافظة الدقهلية . "دراسة في جغرافية السكان "

إسم الطالبة : نسمة ابراهيم رمضان البلاسى

لجنة الإشراف

م	الإسم	الوظيفة	التوقيع
١	أ.د محمد سالم مقلد	أستاذ الجغرافيا البشرية – كلية التربية – جامعة المنصورة	
٢	أ.د.هدى محمد حساين	أستاذ الجغرافيا البشرية – كلية الآداب – جامعة المنصورة	

عميد الكلية

د. رضا سيد أحمد

وكيل الكلية لشئون الدراسات العليا و

البحوث

أ.د مها عبد اللطيف السجيني

رئيس قسم الجغرافيا

أ.د منير بسيونى سالم الهيتى



جامعة المنصورة
كلية الأحاديث
قسم جغرافيا
الدراسات العليا

لجنة للمناقشة والحكم

عنوان الرسالة : الإناث العاملات في محافظة الدقهلية "دراسة في جغرافية السكان"
إسم الطالبة : نسمة ابراهيم رمضان البلاسى
توقيعات لجنة الإشراف

التوقيع	الوظيفة	الإسم
	أستاذ الجغرافيا البشرية – كلية التربية – جامعة المنصورة	أ.د محمد سالم مقلد
	أستاذ الجغرافيا البشرية – كلية الآداب – جامعة المنصورة	أ.د.هدى محمد حساتين

توقيعات لجنة المناقشة والحكم :

م	الإسم	الوظيفة	التوقيع
١	أ.د. محمد سالم مقلد	أستاذ الجغرافيا البشرية – كلية التربية – جامعة المنصورة (مشرفاً ورئيساً)	
٢	أ.د.مجدى شفيق السيد صقر	أستاذ الجغرافيا البشرية – كلية الآداب – جامعة المنصورة (مناقشاً)	
٣	أ.د محروس ابراهيم المعداوى	أستاذ الجغرافيا الإقتصادية – وعميد كلية الآداب جامعة دمياط (مناقشاً)	
٤	أ.د.هدى محمد حساتين	أستاذ الجغرافيا البشرية – كلية الآداب – جامعة المنصورة (مشرفاً)	

تاريخ المناقشة (/ /)

تقدير الرسالة ()

عميد الكلية
أ.د رضا سيد أحمد

وكيل الكلية لشئون الدراسات العليا و البحوث
أ.د مها عبد اللطيف السجيني

رئيس قسم الجغرافيا
أ.د منير بسيونى سالم الهيتى

بِسْمِ اللَّهِ الرَّحْمَنِ الرَّحِيمِ

(وَقُلْ اَعْمَلُوا فَسَيَرَى اللَّهُ عَمَلَكُمْ وَرَسُولُهُ وَالْمُؤْمِنُونَ)

صدق الله العظيم

التوبة ١٠٥

(شكر وتقدير وإهداء)

فله الحمد ملء السموات وملء الأرض وملء ما بينهما وملء ما شاء الله من شيء بعد، فهو وحده أهل الثناء والمجد فحق ما قال العبد وكلنا لله عبد لا مانع لما أعطى ولا معطى لما منع و لا ينفع ذا الجد منه الجد، والصلاة والسلام على سيدنا محمد وعلى آله وصحبه وسلم.

وبعد، فانطلاقاً من قوله - صلى الله عليه وسلم -: " لم يشكر الله من لم يشكر الناس " وعلية فإنني اتقدم بأسمى آيات الشكر والدعاء إلى أستاذي الجليل، الأستاذ الدكتور/ محمد سالم مقلد أستاذ الجغرافيا البشرية بكلية التربية / جامعة المنصورة، الذي تفضل مشكوراً بقبول الإشراف على هذا البحث فتعهده بالعناية والرعاية ببصيرته النافذة ونقداته الصائبة وتوجيهاته الطيبة، ففتح لي مقله وكشف غوامضه وبذل لي من علمه ووقته الكثير فله الفضل بعد الله في إنجاز هذا المشروع العلمي الذي أرجو أن يعم نفعه الجميع؛ فأرجو أن أكون قد وفقت في تقديم ما يرضيه وما يليق باسمه الكبير الذي كان لي عظيم الشرف أن أضعه على أطروحتي العلمية؛ فله أسأله أن يجعل ذلك في ميزان حسناته وأن يمتعته بالصحة والعافية.

كما شرفت بقبول أستاذتي الفاضلة الأستاذة الدكتورة/ هدى محمد حسانين أستاذ الجغرافيا البشرية بكلية الآداب/ جامعة المنصورة، الإشراف على رسالتي، فشكر الله لها جهدها معي وتوجيهاتها القيمة والدائمة لي طوال مراحل البحث، فنعمة الأستاذة التي كان حرصها يفوق حرص الطالبة، وقد كانت نعم الموجه الذي يحرص على كل التفاصيل مهما بلغت دقتها، ونعم الأستاذة الأكاديمية التي تحرص على جودة ودقة البحث العلمي وفق مناهجه وأصوله، وكان لها الفضل على أيضاً بعد الله عز وجل في إتمام وإنجاز هذا البحث، فلها مني جزيل الشكر والتقدير، ومن الله تعالى الأجر والثوبة إن شاء الله.

ويسعدني أن أرفع آيات الشكر والتقدير إلى الأستاذ الدكتور/مجدى شفيق السيد صقر أستاذ الجغرافيا البشرية بكلية الآداب/ جامعة المنصورة التي شرفت الطالبة ورسالتها بقبول مناقشته للبحث، فشكر الله أستاذي على سعه صدرك وجزاك الله أفضل الجزاء.

كما يشرفني أن أشكر الأستاذ الدكتور/ محروس ابراهيم المعداوى أستاذ الجغرافيا الاقتصادية - وعميد كلية الآداب /جامعة دمياط الذي لم يتردد في المساهمة في مناقشة هذه الأطروحة، فمني أستاذي الفاضل كل التقدير والاحترام وجزاك الله كل خير.

وأقدم بخالص الشكر والتقدير والامتنان/ للأستاذ الدكتور منير بسيوني سالم الهيى أستاذ الجغرافيا الاقتصادية ورئيس قسم الجغرافيا بكلية الآداب جامعة المنصورة فى تعاونة معى فى حل كثير من المشكلات ، والاستاذ الدكتور/ وائل عبد الله لمابذله معى من جهد فجزاهم الله عنى خير الجزاء .

وأقدم بخالص الشكر لمدام أم كلثوم والاستاذة ايناس لتعاونهم الصادق ومساعدتهم جزاهم الله خيرا كثيرا.

وأوجه أولاً وأخيراً بإهداء هذا العمل إلى روح والدى الطاهرة "رحمة الله عليه" بالشكر وإلى امى أمدها الله بموفور الصحة والعافية وزوجى صاحبى الفضل على بعد ربي، فبدعائهما أكرمنى ربي بإتمام هذه الدراسة، فبارك الله لى فى عمرهما وأعاننى على برهما وطاعتهما، وأرجو من الله العلى التقدير قبول هذا العمل خالصاً لوجهه الكريم وأن يجزى كل من ساهم معى فى إبراز هذا العمل خير الجزاء إنه سميع مجيب والحمد لله رب العالمين.

فهارس الرسالة

- أولاً - فهرس الموضوعات .
- ثانياً - فهرس الجداول .
- ثالثاً - فهرس الأشكال .
- رابعاً - فهرس الملاحق .

أولاً - فهرس الموضوعات .

الصفحة	الموضوع
(أ.م)	الفهارس.....
(ب.هـ)	أولاً - فهرس الموضوعات
(و.ط)	ثانياً - فهرس الجداول
(ى.ل)	ثالثاً - فهرس الأشكال
(م)	رابعاً - فهرس الملاحق
١٠-١	المقدمة
٣	أولاً - تحديد منطقة الدراسة
٣	ثانياً - أسباب اختيار الموضوع
٥	ثالثاً - أهداف الدراسة وتساؤلاتها
٥	رابعاً - الدراسات السابقة
٦	خامساً - مناهج الدراسة وأساليبها
٦	سادساً - مصادر الدراسة
٨	سابعاً - محتويات الدراسة
٣٨-١١	الفصل الأول - (الملاحج الديموجرافيه العامة للإناث في محافظة الدقهلية)
١٢	تمهيد
١٢	أولاً: النمو السنوى للإناث
١٢	١- تطور حجم الاناث في المحافظة
١٦	٢- معدلات النمو السنوى للإناث في مراكز محافظة الدقهلية
١٩	٣- معدلات النمو السنوى للإناث في حضر وريف مراكز المحافظة
٢٢	٤- معدل النمو السنوى للإناث بنواحي ومدن الدقهلية ٩٦ / ٢٠٠٦
٢٤	٥- عدد السنوات اللازمة لتضاعف الإناث
٢٧	ثانياً- توزيع الاناث
٢٨	١- تطور التوزيع المطلق والنسبي للإناث محافظة الدقهلية
٢٨	٢- تطور التوزيع المطلق والنسبي للإناث مراكز الدقهلية
٣٠	٣- تطور التوزيع النسبي للإناث بين ريف وحضر مراكز المحافظة
٣٣	٤- التوزيع العددي والنسبي للإناث في نواحي ومدن محافظة الدقهلية
٣٧	الخلاصه
٨٩-٣٩	الفصل الثانى - (أهم الخصائص الديموجرافية والإجتماعية للإناث بالمحافظة)
٤٠	تمهيد
٤٠	أولاً - التركيب العمرى للإناث
٤١	١- مؤشر دقة الاعمار: Age-Six Accuracy Index
٤١	٢- تطور التركيب العمرى النوعى
٤٤	٣- تطور التركيب العمرى فى ريف وحضر المحافظة
٤٧	٤- تطور توزيع الاناث حسب فئات عمرية عريضة بمراكز المحافظة
٥٣	ثانياً - الحالة التعليمية للإناث
٥٣	١- الحالة التعليمية للإناث المحافظة فى الفترة (١٩٨٦-٢٠٠٦)
٥٨	٢- الحالة التعليمية حسب النوع فى الريف والحضر
٦٢	٣- الخصائص التعليمية للإناث على مستوى المراكز
٧٠	٤- توصيف الاناث فى مراكز المحافظة وفقاً للحالة التعليمية عام ٢٠٠٦
٧٢	ثالثاً: الحالة الزوجية للإناث
٧٢	١- تطور توزيع السكان حسب الحالة الزوجية فى المحافظة
٧٧	٢- تطور الحالة الزوجية للسكان بحضر وريف محافظة الدقهلية
٨١	٣- الحالة الزوجية للإناث فى حضر وريف وجملة مراكز محافظة الدقهلية
٨٨	الخلاصه

تابع فهرس الموضوعات

الفصل الثالث – (حجم ونمو القوى العاملة للإناث في محافظة الدقهلية)	
١١٢-٩٠	تمهيد
٩١	اولا : معدلات نمو القوى العاملة للإناث بمحافظة الدقهلية.....
٩١	١ - تطور حجم القوى العاملة للإناث ومعدلات نموها السنوى فى محافظة الدقهلية.....
٩٥	٢ - معدلات النمو السنوى للإناث العاملات فى (ريف . حضر)مراكز الدقهلية فى الفترة التعدادية (٢٠٠٦.١٩٩٦)
٩٨	٣ - نمو القوى العاملة للإناث فى مدن وقرى محافظة الدقهلية خلال الفترة (٢٠٠٦-١٩٩٦).....
١٠٠	ثانيا: التوزيع الجغرافى للقوة العاملة للإناث بمحافظة الدقهلية
١٠٠	١ - القوة العاملة للإناث فى محافظة الدقهلية مقارنة بمحافظات الدلتا ٢٠٠٦
١٠٢	٢ - التوزيع الجغرافى للقوة العاملة للإناث فى مراكز المحافظة
١٠٥	٣ - التوزيع الجغرافى للقوة العاملة للإناث فى (ريف . حضر) مراكز المحافظة
١٠٩	٤ - التوزيع النسبى للقوة العاملة للإناث حسب الفئات الحجمية
١١١	الخلاصه
الفصل الرابع – (الخصائص الديموجرافية والاجتماعية لقوة العمل من الإناث بالمحافظة)	
١٤٦-١١٣	تمهيد
١١٤	اولا- الخصائص العمرية للقوة العاملة من الإناث
١١٤	١- مساهمة الاناث فى القوة العاملة طبقا لفئات السن
١١٦	٢- تطور نسب اسهام الاناث فى القوة العاملة طبقا لفئات السن
١١٩	٣- نسب الاناث العاملات طبقا لفئات السن فى مراكز الدقهلية
١٢٢	٤- نسب الاناث العاملات طبقا لفئات السن فى ريف وحضر مراكز الدقهلية
١٢٤	ثانيا- الخصائص العملية للقوة العاملة من الإناث
١٢٦	توزيع القوى العاملة للإناث حسب الحالة العملية
١٣٦	ثالثا - الخصائص التعليمية للقوة العاملة من الإناث
١٤١	رابعا - الخصائص الزوجية للقوة العاملة من الإناث
١٤٥	الخلاصه
الفصل الخامس – (تركيب قوة عمل الإناث حسب أوجه النشاط الإقتصادي بمحافظة الدقهلية)	
١٨٢-١٤٧	تمهيد
١٤٨	اولا - نمو قوة العمل حسب أوجه النشاط الإقتصادى
١٤٨	ثانيا - التوزيع الجغرافى للإناث العاملات حسب النشاط الإقتصادى
١٥٦	ثالثا - خصائص الإناث العاملات حسب النشاط الإقتصادى
١٧٣	١- الإناث العاملات وفقا لنوع النشاط طبقا لفئات السن
١٧٣	٢ - الإناث العاملات طبقا لنوع النشاط والحالة العملية
١٧٦	٣ - الإناث العاملات وفقا لنوع النشاط الإقتصادى والحالة التعليمية
١٧٨	الخلاصه
١٨١	الخلاصه
الفصل السادس – (التركيب المهنى لقوة العمل من الإناث بالمحافظة)	
٢٢٥-١٨٣	تمهيد
١٨٤	اولا - النشاط المهنى للإناث
١٨٤	١- تغير القوة العاملة للإناث حسب المهنة
١٨٧	٢- التوزيع الجغرافى للإناث العاملات حسب المهنة
١٩٨	٣ - خصائص الإناث العاملات حسب المهنة
١٩٨	أ - التركيب المهنى للإناث حسب العمر
٢٠٠	ب - التركيب المهنى للإناث وفقا للحالة التعليمية فى الدقهلية
٢٠٢	ج - المهنة وفقا للحالة الزوجية للإناث فى محافظة الدقهلية
٢٠٥	د - المهنة وفقا للحالة العملية للإناث فى محافظة الدقهلية
٢٠٧	هـ - التركيب المهنى للإناث وفقا للنشاط الإقتصادى بالدقهلية
٢٠٩	ثانيا - القوة العاملة للإناث حسب القطاع
٢١٣	١ - التوزيع النسبى للقوة العاملة للإناث طبقا لنوع القطاع فى ريف وحضر مراكز الدقهلية
٢١٦	٢ - العاملات بالقطاع الرسمى/ وغيرالرسمى

٢١٧	٣ - مساهمة الاناث في القطاع الحكومي
٢٢٠	٤ - مساهمة الاناث في القطاع العام والأعمال العام
٢٢٢	٥ - مساهمة الاناث في القطاع الخاص/اخرى
٢٢٤	الخلاصة
٢٦٩-٢٢٦	الفصل السابع - (التقييم الكمي لنشاط الإناث الإقتصادي)
٢٢٧	تمهيد
٢٢٧	اولا: معدل النشاط الخام crude Activity Rate
٢٢٨	١ . معدل النشاط الإقتصادي الخام للاناث في اقليم الدلتا
٢٣٠	٢ . معدل النشاط الإقتصادي الخام للاناث في مراكز الدقهلية
٢٣٣	٣ . معدلات النشاط الإقتصادي الخام للاناث في حضر وريف مراكز المحافظة
٢٣٨	٤ . معدلات النشاط الإقتصادي الخام للاناث في نواحي ومدن الدقهلية ٢٠٠٦
٢٤١	ثانيا- معدلات النشاط المنقحة للاناث
٢٤٦	ثالثا : معدلات النشاط العمرية للاناث
٢٥٥	رابعا : نسبة الاعالة
٢٥٦	١ : تطور (الاعالة النظرية)
٢٦١	٢:(الاعالة الحقيقية للاناث)
٢٦٤	خامسا -أمد الحياة للاناث النشاطات اقتصاديا
٢٦٩	الخلاصة
٣١٦-٢٧٠	الفصل الثامن - (بطالة الإناث في سوق العمل بالمحافظة)
٢٧١	تمهيد
٢٧١	اولا- بطالة الاناث
٢٧١	١ - تطور وتوزيع حجم الاناث المتعطلات
٢٧٢	أ - تغير حجم الاناث المتعطلات ومعدلاتهم في المحافظة
٢٧٣	ب - توزيع حجم الاناث المتعطلات ونسبهم في مراكز المحافظه
٢٧٧	ج - توزيع حجم ونسب الاناث المتعطلات ونسبهم حسب حالة التعطل
٢٨٠	د.توزيع حجم الاناث المتعطلات ونسبهم في الريف والحضر
٢٨٤	هـ - الاناث المتعطلات في الحضر حسب حالة البطالة
٢٨٧	و - الاناث المتعطلات في الريف حسب حالة البطالة
٢٨٩	٢ : خصائص الاناث المتعطلات
٢٩٠	أ - خصائص الاناث المتعطلات العمرية
٢٩١	ب - نسب الاناث المتعطلات العمرية في المراكز
٢٩٥	ج - الحالة التعليمية للاناث المتعطلات
٢٩٧	د - الاناث المتعطلات السابق عملهن حسب نوع النشاط
٢٩٨	ثانيا: الاناث خارج قوة العمل
٢٩٨	١ - نمو القوة الخارجة عن العمل للاناث
٣٠٠	٢ - توزيع القوة الخارجة عن العمل للاناث
٣٠٢	٣ - توزيع القوة الخارجة عن العمل للاناث في حضر وريف مراكز الدقهلية
٣٠٥	٤- خصائص الاناث الخارجات عن العمل
٣٠٥	أ- توزيع الاناث الخارجات عن العمل طبقا لفئات السن
٣٠٨	ب - توزيع الاناث الخارجات عن العمل طبقا لصفاتهم العامة
٣١٢	ج - الخصائص التعليمية للاناث الخارجات عن العمل في محافظة الدقهلية
٣١٣	د - التوزيع النسبي لحالة الاناث الخارجات عن العمل طبقا لفئات السن بالدقهلية
٣١٥	الخلاصة

تابع فهرس الموضوعات

٣٥٦-٣١٧	الفصل التاسع - (تحديات سوق العمل للإناث واحتياجات المستقبل لعمالة الإناث بالمحافظة)
٣١٨	تمهيد
٣١٨	أولاً: وضع الاناث في سوق العمل
٣١٨	١ - التمييز النوعى حسب الحالة العملية
٣٢٢	٢ - التمييز المهني حسب النوع
٣٢٦	٣- النشاط الاقتصادي
٣٣٢	٤- الفجوة النوعية حسب القطاع
٣٣٦	ثانياً - الخصوصية
٣٤٢	ثالثاً : تقديرات الاناث العاملات (٢٠٢٦-٢٠٢٦)
٣٤٢	١- التقدير السكاني
٣٤٥	٢- تقدير الإناث
٣٤٧	٣- تقدير القوة العاملة للإناث
٣٥٢	٤- تقدير فرص العمل المطلوبة
٣٥٤	الخلاصه
	الخاتمة
	أولاً: النتائج
	ثانياً: التوصيات
	الملاحق
	المصادر والمراجع
	الملخصين العربى والإنجليزي

ثانيا - فهارس الجداول

رقم الجدول	عنوان الجدول	رقم الصفحة
الفصل الأول		
١٣	تطور حجم اناث الدقهلية ومعدلات نموهم مقارنة بسكان الدقهلية واناث الجمهورية خلال الفترة (٢٠٠٦.١٩٧٦)	١٣
١٤	تطور الزيادة الكلية والطبيعية وصافى الهجرة للاناث بريف وحضر محافظة الدقهلية فى الفترة (٢٠٠٦.٧٦)	١٤
١٧	تطور معدلات النمو السنوى للسكان من الاناث مقارنة باجمالى السكان فى محافظة الدقهلية فى الفترة (٢٠٠٦.٨٦)	١٧
٢٠	تطور معدلات النمو السكاني السنوى من الاناث فى حضر وريف مراكز الدقهلية فى الفترة (٢٠٠٦.١٩٨٦)	٢٠
٢٣	تقسيم نواحي ومدن مراكز الدقهلية حسب معدلات النمو السنوى للاناث فى الفترة (٢٠٠٦.١٩٩٦)	٢٣
٢٥	معدل النمو السنوى لاناث مراكز الدقهلية مقارنة باجمالى السكان وعدد السنوات اللازمة للتضاعف (حضر،ريف،جملة) فى الفترة (٢٠٠٦.١٩٩٦)	٢٥
٢٨	تطور اعداد اناث الدقهلية مقارنة باناث الجمهورية فى الفترة (٢٠٠٦-١٩٨٦)	٢٨
٢٩	تطور التوزيع العددي والنسبي من الاناث فى مراكز الدقهلية خلال الفترة (٢٠٠٦-١٩٨٦)	٢٩
٣١	التوزيع النسبي لاناث ريف وحضر مراكز محافظة الدقهلية ،وتطور مساهمة كل منهما فى امداد ريف وحضر المحافظة بالاناث خلال الفترة (٢٠٠٦-١٩٨٦)	٣١
٣٤	توزيع احجام الاناث بنواحي ومدن محافظة الدقهلية (٢٠٠٦)	٣٤
الفصل الثانى		
٤٢	التوزيع النسبي لسكان محافظة الدقهلية حسب الفئات العمرية العريضة والنوع فى الفترة (٢٠٠٦-١٩٨٦)	٤٢
٤٥	التوزيع النسبي لفئات السن والنوع فى ريف وحضر محافظة الدقهلية خلال الفترة (٢٠٠٦-١٩٨٦)	٤٥
٤٧	التوزيع النسبي للاناث حسب الفئات العمرية العريضة فى مراكز محافظة الدقهلية فى الفترة (٢٠٠٦-١٩٨٦)	٤٧
٥٤	التطور النسبي لاناث الدقهلية حسب حالتهم التعليمية مقارنة بذكور وسكان المحافظة واناث الجمهورية خلال الفترة (١٩٨٦-٢٠٠٦)	٥٤
٥٦	الحالة التعليمية للاناث فى محافظة الدقهلية حسب فئات السن عام ٢٠٠٦	٥٦
٥٩	تطور الحالة التعليمية للسكان (١٠ سنوات فأكثر) حسب النوع فى حضر وريف محافظة الدقهلية خلال الفترة من (٢٠٠٦/١٩٨٦)	٥٩
٦٣	التوزيع النسبي للاناث وفقا للحالة التعليمية فى مراكز الدقهلية عام (٢٠٠٦.١٩٩٦)	٦٣
٦٧	التوزيع النسبي للاناث وفقا للحالة التعليمية فى حضر وريف مراكز المحافظة عام ٢٠٠٦	٦٧
٧١	المستويات التعليمية للاناث بمراكز محافظة الدقهلية حسب مجموع نقاط مراتب فئات الحالة التعليمية عام ٢٠٠٦	٧١
٧٢	تطور التوزيع النسبي للسكان حسب الحالة الزوجية والنوع فى محافظة الدقهلية فى الفترة (٢٠٠٦.١٩٨٦)	٧٢
٧٤	الحالة الزوجية للاناث حسب فئات السن مقارنة بالذكور فى محافظة الدقهلية عام ٢٠٠٦	٧٤
٧٨	التطور النسبي لحالة السكان الزوجية حسب النوع فى (حضر وريف) محافظة الدقهلية فى الفترة من (٢٠٠٦.١٩٨٦)	٧٨
٨٢	التوزيع النسبي لاقسام الحالة الزوجية للاناث فى مراكز محافظة الدقهلية عام (٢٠٠٦.١٩٩٦)	٨٢
٨٥	التوزيع النسبي لاقسام الحالة الزوجية للاناث فى حضر وريف مراكز المحافظة عام ٢٠٠٦	٨٥
الفصل الثالث		
٩٢	التوزيع المطلق والنسبي لحجم القوة العاملة للاناث ومعدلات نموها السنوى فى محافظة الدقهلية مقارنة بذكور المحافظة فى الفترة (٢٠٠٦.١٩٨٦)	٩٢
٩٤	تطور حجم القوة العاملة للاناث والذكور فى حضر وريف الدقهلية وعلاقتها بنمو السكان فى الفترة (٢٠٠٦.١٩٨٦)	٩٤
٩٦	معدلات النمو السكاني لقوة عمل الاناث فى (ريف حضر) مراكز محافظة الدقهلية فى الفترة (٢٠٠٦.١٩٩٦)	٩٦
٩٩	التوزيع الجغرافى لمعدلات نمو القوة العاملة فى مدن وقرى محافظة الدقهلية حسب معدلات نمو القوة العاملة للاناث بها وقوة العمل فى الفترة (٢٠٠٦.١٩٩٦)	٩٩
١٠٠	التوزيع النسبي للاناث العاملات فى محافظة الدقهلية مقارنة بمحافظات الدلتا عام ٢٠٠٦	١٠٠
١٠٢	توزيع حجم ونسب القوة العاملة للاناث فى مراكز محافظة الدقهلية عام ٢٠٠٦	١٠٢
١٠٦	التوزيع المطلق والنسبي للقوة العاملة للاناث حسب محل الإقامة (ريف - حضر) بمراكز محافظة الدقهلية عام ٢٠٠٦	١٠٦
١٠٩	توزيع احجام الاناث العاملات حسب مراكز العمران فى محافظة الدقهلية عام ٢٠٠٦	١٠٩

تابع فهارس الجداول

الفصل الرابع	
١١٥	التوزيع العمري للقوة العاملة للاناث في محافظة الدقهلية مقارنة باناث الجمهورية وفقا لتعداد ٢٠٠٦.....
١١٧	تغير نسب الاناث العاملات حسب فئات السن مقارنة بذكور واجمالي الدقهلية في الفترة (١٩٨٦، ٢٠٠٦).....
١١٩	توزيع نسب الاناث العاملات حسب فئات السن في مراكز محافظة الدقهلية عام (٢٠٠٦).....
١٢٢	توزيع نسب الاناث العاملات حسب فئات السن في ريف مراكز محافظه الدقهلية عام ٢٠٠٦.....
١٢٢	توزيع نسب الاناث العاملات حسب فئات السن في حضر مراكز محافظة الدقهلية عام ٢٠٠٦.....
١٢٥	تطور معدلات النمو السنوى للقوى العاملة للاناث (١٥ سنة فاكثر) وفقا للحالة العملية في محافظة الدقهلية في الفترة (١٩٨٦-٢٠٠٦).....
١٢٦	تطور تركيب القوة العاملة للاناث(١٥ سنة فاكثر) وفقا للحالة العملية في محافظة الدقهلية خلال الفترة (٢٠٠٦، ١٩٨٦).....
١٢٨	التوزيع النسبى للقوة العاملة للاناث (١٥ سنه فاكثر)طبقا للحالة العملية في مراكز محافظة الدقهلية عام ٢٠٠٦.....
١٢٩	التوزيع النسبى للقوة العاملة للاناث حسب الحالة العملية بريف وحضر مراكز الدقهلية ٢٠٠٦.....
١٣٤	التوزيع النسبى للقوة العاملة للاناث حسب الحالة العملية في محافظة الدقهلية طبقا لفئات السن عام ٢٠٠٦.....
١٣٦	التوزيع النسبى للحالة العملية للاناث حسب الحالة التعليمية في محافظة الدقهلية عام ٢٠٠٦.....
١٣٩	التوزيع النسبى للاناث العاملات حسب الحاله التعليميه في مراكز محافظة الدقهليه عام ٢٠١٤.....
١٤١	التوزيع النسبى للحاله العمليه للاناث وفقا للحاله الزوجيه في محافظة الدقهلية عام ٢٠١٤.....
١٤٣	التوزيع النسبى للاناث العاملات وفقا للحاله الزوجيه في مراكز محافظة الدقهليه عام ٢٠١٤.....
الفصل الخامس	
١٤٩	معدلات النمو السنوى للقوة العاملة للاناث وفقا لقطاعات النشاط الاقتصادى في حضر وريف مقارنة بجملة المحافظة خلال الفترة (١٩٨٦-٢٠٠٦).....
١٥١	تطور التوزيع النسبى لسكان محافظة الدقهلية حسب اوجه النشاط الاقتصادى والنوع في محافظة الدقهلية في الفترة (٢٠٠٦، ١٩٨٦).....
١٥٣	تطور التوزيع النسبى للقوة العاملة من الاناث وفقا لنوع النشاط الاقتصادى في حضر وريف مقارنة باجمالى المحافظة في الفترة (٢٠٠٦، ١٩٨٦).....
١٥٦	منحنى لورنز لتوزيع الانشطة الاقتصادية للاناث العاملات بمحافظة الدقهلية ٢٠٠٦.....
١٥٧	التوزيع النسبى للقوة العاملة من الاناث وفقا لنوع النشاط الاقتصادى في مراكز محافظة الدقهلية وفقا لتعداد ٢٠٠٦.....
١٥٩	التوزيع النسبى للاناث العاملات باقسام الخدمات في مراكز محافظة الدقهلية عام ٢٠٠٦.....
١٦١	معامل توطن الاناث العاملات في قطاع الخدمات في مراكز محافظة الدقهلية.....
١٦٣	معامل توطن الاناث العاملات في النشاط التجارى في مراكز محافظة الدقهلية ٢٠٠٦.....
١٦٤	معامل توطن الاناث العاملات في النشاط الزراعى بمراكز محافظة الدقهلية ٢٠٠٦.....
١٦٧	معامل توطن الاناث العاملات في الصناعات التحويلية في مراكز محافظة الدقهلية ٢٠٠٦.....
١٧٠	قطاعات الانشطة الاقتصادية الاولى والثانوية والثلاثية للاناث العاملات في ريف وحضر مراكز محافظة الدقهلية عام ٢٠٠٦.....
١٧٤	التوزيع النسبى للقوة العاملة من الاناث وفقا لنوع النشاط الاقتصادى والسن في محافظة الدقهلية عام ٢٠٠٦.....
١٧٦	التوزيع النسبى للقوة العاملة من الاناث وفقا لنوع النشاط الاقتصادى والحالة العملية في محافظة الدقهلية عام ٢٠٠٦.....
١٧٨	التوزيع النسبى للقوة العاملة للاناث طبقا لاقسام النشاط الاقتصادى والحالة التعليمية عام ٢٠٠٦.....
الفصل السادس	
١٨٥	حجم الزيادة ونسبة النمو السنوى للقوة العاملة من الاناث وفقا لقطاعات المهن في محافظة الدقهلية (١٩٨٦ - ٢٠٠٦).....
١٨٥	حجم الزيادة ونسبة النمو السنوى للقوة العاملة من الاناث وفقا لقطاعات المهن في ريف وحضر محافظة الدقهلية في الفترة(١٩٨٦-٢٠٠٦).....
١٨٨	التوزيع النسبى للقوة العاملة للسكان وفقا للمهنة والنوع في محافظة الدقهلية في الفترة (٢٠٠٦، ١٩٨٦).....
١٩٠	تطور التركيب المهنى للاناث العاملات في ريف وحضر وجملة محافظة الدقهلية خلال الفترة (١٩٨٦-٢٠٠٦).....
١٩٣	التوزيع النسبى للقوة العاملة للاناث حسب قطاعات المهن في مراكز محافظة الدقهلية ٢٠٠٦.....
١٩٣	التوزيع النسبى للقوة العاملة للاناث حسب قطاعات المهن في ريف وحضر مراكز محافظة الدقهلية ٢٠٠٦.....
١٩٩	التركيب العمري للقوة العاملة للاناث حسب قطاعات المهن بمحافظة الدقهلية عام ٢٠٠٦.....

تابع فهارس الجداول

٢٠١	التوزيع النسبي للمهن للقوة العاملة للاناث وفقاً لمستويات التعليم بالدقهلية ٢٠٠٦	٦٧
٢٠٣	التوزيع النسبي للمهن للقوة العاملة للاناث حسب الحالة الزوجية بمحافظة الدقهلية ٢٠٠٦	٦٨
٢٠٥	توزيع الحالة المهنية وفقاً للحالة العملية للاناث في محافظة الدقهلية عام ٢٠٠٦	٦٩
٢٠٧	التوزيع النسبي لاقسام المهنة للاناث العاملات حسب اوجه النشاط الاقتصادي بمحافظة الدقهلية ٢٠٠٦	٧٠
٢١٠	نسبة النمو السنوي للقوة العاملة من الاناث طبقاً لنوع القطاع في ريف وحضر محافظة الدقهلية (٢٠٠٦-٨٦)	٧١
٢١٢	التوزيع النسبي للقوة العاملة للاناث طبقاً للقطاع في ريف وحضر محافظة الدقهلية عام (٢٠٠٦-٨٦)	٧٢
٢١٣	التوزيع النسبي للقوة العاملة من الاناث طبقاً لنوع القطاع في ريف وحضر مراكز محافظة الدقهلية ٢٠٠٦	٧٣
٢١٧	التوزيع النسبي للقوة العاملة من الاناث طبقاً للقطاع الرسمي وغير الرسمي في ريف وحضر مراكز محافظة الدقهلية خلال تعداد ١٩٩٦-٢٠٠٦	٧٤
٢١٨	توزيع الاناث العاملات في القطاع الحكومي طبقاً لاقسام المهن واقسام النشاط الاقتصادي الرئيسية في محافظة الدقهلية ٢٠٠٦	٧٥
٢٢٠	نسبة مساهمة الاناث العاملات في قطاع العام والاعمال طبقاً لاقسام المهن والنشاط الاقتصادي في محافظة الدقهلية ٢٠٠٦	٧٦
٢٢٢	نسب مساهمة الاناث العاملات في القطاع الخاص/اخرى طبقاً لاقسام النشاط الاقتصادي في محافظة الدقهلية ٢٠٠٦	٧٧
الفصل السابع		
٢٢٨	معدل النشاط الاقتصادي الخام للاناث مقارنة بذكور محافظات الدلتا والجمهورية عام ٢٠٠٦	٧٨
٢٣٠	معدل النشاط الاقتصادي الخام للاناث بمراكز الدقهلية مقارنة بالذكور في عام ١٩٩٦-٢٠٠٦	٧٩
٢٣٤	معدل نشاط الاناث الاقتصادي الخام في حضر وريف مراكز المحافظة في الفترة (١٩٩٦-٢٠٠٦)	٨٠
٢٣٨	معدلات النشاط الاقتصادي الخام للاناث على مستوى نواحي ومدن محافظة الدقهلية عام ٢٠٠٦	٨١
٢٤٢	معدلات النشاط المنقحة للاناث بمحافظات الدلتا مقارنة بالمتوسط العام لاناث الجمهورية عام ٢٠٠٦	٨٢
٢٤٤	الفروق بين معدلات النشاط المنقحة والخام للاناث بمراكز الدقهلية ٢٠٠٦	٨٣
٢٤٦	معدلات النشاط الاقتصادي العمري النوعي في الدقهلية مقارنة بالجمهورية في ١٩٩٦-٢٠٠٦	٨٤
٢٤٩	معدلات النشاط الاقتصادي العمري للاناث في مراكز محافظة الدقهلية عام ٢٠٠٦	٨٥
٢٤٩	معدلات النشاط الاقتصادي العمري للاناث في حضر مراكز محافظة الدقهلية عام ٢٠٠٦	٨٦
٢٥٠	معدلات النشاط الاقتصادي العمري للاناث في ريف مراكز محافظة الدقهلية عام ٢٠٠٦	٨٧
٢٥٥	معدلات اعادة الاناث بمحافظات الدلتا مقارنة بالمتوسط العام لاناث الجمهورية ٢٠٠٦	٨٨
٢٥٧	تطور نسبة الاعالة النظرية للاناث في ريف وحضر محافظة الدقهلية في الفترة (١٩٨٦-٢٠٠٦)	٨٩
٢٥٨	نسبة الاعالة النظرية للاناث في حضر وريف مراكز الدقهلية عام ٢٠٠٦	٩٠
٢٦١	نسبة الاعالة الحقيقية لاناث ريف وحضر مراكز الدقهلية عام ٢٠٠٦	٩١
٢٦٤	سنوات النشاط الاجمالي للذكور والاناث في محافظة الدقهلية عام ٢٠٠٦ في المدى العمري (٧٥.١٥ سنة فأكثر)	٩٢
٢٦٦	حساب سنوات النشاط الاقتصادي الاجمالي للاناث (حضر/ريف) الدقهلية ٢٠٠٦	٩٣
٢٦٧	سنوات النشاط الاقتصادي الاجمالي للاناث في مراكز محافظة الدقهلية عام ٢٠٠٦	٩٤
الفصل الثامن		
٢٧٢	تغير حجم ونسب الاناث المتعطلات ومعدلاتهن في حضر وريف الدقهلية مقارنة بذكور واجمالي المحافظة في الفترة (١٩٨٦.٢٠٠٦) ...	٩٥
٢٧٤	توزيع حجم ونسب الاناث المتعطلات ومعدلاتهن في مراكز الدقهلية عام ٢٠٠٦	٩٦
٢٧٨	التوزيع العددي والنسبي للاناث المتعطلات ومعدلاتهن حسب حالة البطالة في مراكز محافظة الدقهلية عام ٢٠٠٦	٩٧
٢٨١	توزيع حجم ونسب الاناث المتعطلات ومعدلاتهن في حضر وريف مراكز الدقهلية عام ٢٠٠٦	٩٨
٢٨٥	التوزيع العددي والنسبي للاناث المتعطلات ومعدلاتهن حسب حالة البطالة في حضر مراكز محافظة الدقهلية عام ٢٠٠٦	٩٩
٢٨٧	التوزيع العددي والنسبي للاناث المتعطلات ومعدلاتهن حسب حالة البطالة في ريف مراكز محافظة الدقهلية	١٠٠
٢٩٠	التوزيع النسبي للاناث المتعطلات حسب فئات السن في الدقهلية خلال (١٩٨٦. ٢٠٠٦)	١٠١
٢٩٢	التوزيع العمري للاناث المتعطلات حسب فئات السن في مراكز الدقهلية ٢٠٠٦	١٠٢
٢٩٣	التوزيع العمري للاناث المتعطلات حسب فئات السن في حضر وريف مراكز الدقهلية ٢٠٠٦	١٠٣
٢٩٥	التوزيع النسبي للاناث المتعطلات حسب الحالة التعليمية في محافظة الدقهلية عام ٢٠٠٦	١٠٤
٢٩٧	نسب الاناث المتعطلات السابق عملهن حسب نوع النشاط في محافظة الدقهلية عام ٢٠٠٦	١٠٥

تابع فهرس الجداول

٢٩٩	تطور حجم القوة الخارجة عن العمل للاناث والذكور في حضر وريف الدقهلية وعلاقتها بنمو السكان في الفترة (٢٠٠٦،١٩٨٦).....	١٠٦
٣٠١	توزيع حجم ونسب الاناث الخارجات عن العمل في مراكز محافظة الدقهلية عام ٢٠٠٦	١٠٧
٣٠٢	توزيع حجم ونسب القوة الخارجة عن العمل للاناث في حضر وريف مراكز الدقهلية ٢٠٠٦	١٠٨
٣٠٦	توزيع نسب الاناث الخارجات عن العمل في حضر وريف واجمالي محافظة الدقهلية حسب فئات السن عام ٢٠٠٦	١٠٩
٣٠٧	توزيع نسب الخارجات عن العمل حسب فئات السن في مراكز الدقهلية عام ٢٠٠٦	١١٠
٣٠٨	التوزيع النسبي للاناث الخارجات عن العمل طبقا لصفاتهم العامة في مراكز الدقهلية ٢٠٠٦	١١١
٣١٠	التوزيع النسبي لاناث الخارجات عن العمل حسب صفاتهم العامة في حضر وريف مراكز الدقهلية ٢٠٠٦	١١٢
٣١٢	الخصائص التعليمية لاناث الخارجات عن العمل في محافظة الدقهلية عام ٢٠٠٦	١١٣
٣١٤	التوزيع النسبي لاناث الخارجات عن العمل حسب حالتها طبقا لفئات السن في محافظة الدقهلية ٢٠٠٦	١١٤
الفصل التاسع		
٣١٩	التوزيع النسبي لقوة العمل (١٥ سنة فأكثر) وفقا للحالة العملية والنوع في محافظة الدقهلية عام ١٩٩٦،٢٠٠٦	١١٥
٣٢١	التوزيع النسبي للقوة العاملة حسب كل حالة عملية على حدة والنوع في مراكز محافظة الدقهلية عام ٢٠٠٦	١١٦
٣٢٣	التوزيع النسبي لقوة العمل (١٥ سنة فأكثر) وفقا للحالة المهنية والنوع في محافظة الدقهلية عامي ١٩٩٦، ٢٠٠٦	١١٧
٣٢٥	التوزيع النسبي للقوة العاملة طبقا للحالة المهنية والتقسيم النوعي حسب كل حالة مهنية على حدة في مراكز محافظة الدقهلية ٢٠٠٦	١١٨
٣٢٧	التوزيع النسبي للمشتغلين (١٥ سنة فأكثر) وفقا للنوع والنشاط الاقتصادي في حضر وريف محافظة الدقهلية عامي ١٩٩٦، ٢٠٠٦	١١٩
٣٣١	التقسيم النوعي وفجوة النوع للنشاط الاقتصادية في مراكز محافظة الدقهلية عام ٢٠٠٦	١٢٠
٣٣٢	التوزيع النسبي للمشتغلين (١٥ سنة فأكثر) وفقا للنوع والقطاع في حضر وريف محافظة الدقهلية عام ٢٠٠٦	١٢١
٣٣٥	التقسيم النوعي وفجوة النوع طبقا لنوع القطاع في مراكز محافظة الدقهلية عام ٢٠٠٦	١٢٢
٣٣٦	مستوى خصوبة الاناث العاملات في حضر وريف محافظة الدقهلية عام ٢٠١٤	١٢٣
٣٣٧	العلاقة بين سن الاناث العاملات عند الزواج والخصوبة في حضر وريف محافظة الدقهلية عام ٢٠١٤	١٢٤
٣٣٩	النسبة المئوية للاناث العاملات حسب متوسط الاعمار عند الزواج ومتوسط عدد الابناء في مراكز محافظة الدقهلية عام ٢٠١٤	١٢٥
٣٤١	نسب الاناث العاملات حسب السن ومتوسط عدد الابناء في مراكز الدقهلية عام ٢٠١٤	١٢٦
٣٤٣	يوضح الإسقاط المستقبلي لسكان حضر وريف مراكز الدقهلية في الفترة (٢٠١٦، ٢٠٢٦) اعتمادا على تعداد ٢٠٠٦	١٢٧
٣٤٥	يوضح الإسقاط المستقبلي لاناث حضر وريف مراكز الدقهلية في الفترة (٢٠١٦، ٢٠٢٦) اعتمادا على تعداد ٢٠٠٦	١٢٨
٣٤٨	الفترة الزمنية اللازمه لمضاعفة الاناث العاملات وعدد الاناث العاملات التقديرى عامي ٢٠٢٦	١٢٩
٣٥٠	يوضح الإسقاط المستقبلي لاناث العاملات في حضر وريف مراكز الدقهلية في الفترة (٢٠١٦، ٢٠٢٦) اعتمادا على تعداد ٢٠٠٦ ..	١٣٠
٣٥٢	يوضح الإسقاط المستقبلي لاناث العاملات طبقا لأوجة الأنشطة الاقتصادية في حضر وريف مراكز الدقهلية في الفترة (٢٠١٦) - (٢٠٢٦) اعتمادا على تعداد ٢٠٠٦	١٣١
٣٥٣	يوضح الإسقاط المستقبلي لاناث العاملات طبقا لأوجة الأنشطة الاقتصادية في حضر وريف مراكز الدقهلية في الفترة (٢٠١٦) - (٢٠٢٦) اعتمادا على تعداد ٢٠٠٦	١٣٢

ثالثاً - فهرس الأشكال .

رقم الصفحة	عنوان الشكل	م
٤	الخريطة الإدارية لمدين و مراكز محافظة الدقهلية عام ٢٠٠٦	١
١٥	تطور حجم الإناث في محافظة الدقهلية خلال الفترة (٢٠٠٦-١٩٧٦م)	٢
١٥	تطور الزيادة الكلية والطبيعية للإناث في حضر وريف محافظة الدقهلية خلال الفترة (٢٠٠٦-١٩٧٦م)	٣
١٨	معدلات النمو السنوى للسكان من الإناث في محافظة الدقهلية خلال الفترة (٢٠٠٦-١٩٨٦م)	٤
٢١	تطور معدلات النمو السنوى للإناث في حضر وريف مراكز الدقهلية في الفترة (٢٠٠٦-١٩٨٦م)	٥
٢٦	عدد السنوات اللازمة لتضاعف الإناث في محافظة الدقهلية	٦
٣٢	توزيع الإناث على حضر وريف محافظة الدقهلية خلال الفترة (٢٠٠٦-١٩٨٦م)	٧
٣٥	الفئات الحميمية للإناث في نواحي ومدن محافظة الدقهلية عام ٢٠٠٦م	٨
٤٣	توزيع سكان محافظة الدقهلية حسب الفئات العمرية والعريضة والنوع في الفترة (٢٠٠٦-١٩٨٦م)	٩
٤٦	توزيع السكان حسب فئات السن العريضة والنوع في حضر وريف محافظة الدقهلية خلال الفترة (٢٠٠٦-١٩٨٦م)	١٠
٤٨	توزيع الإناث حسب فئات السن العريضة في محافظة الدقهلية عام ١٩٨٦م	١١
٥٠	توزيع الإناث حسب فئات السن العريضة في محافظة الدقهلية عام ١٩٩٦م	١٢
٥٢	توزيع الإناث حسب فئات السن العريضة في محافظة الدقهلية عام ٢٠٠٦م	١٣
٥٥	توزيع الإناث حسب حالتهم التعليمية في محافظة الدقهلية خلال الفترة (٢٠٠٦-١٩٨٦م)	١٤
٥٧	الحالة التعليمية للإناث في محافظة الدقهلية حسب فئات السن عام ٢٠٠٦م	١٥
٦٠	تطور الحالة التعليمية للسكان (١٠ سنوات فأكثر) حسب النوع في حضر وريف محافظة الدقهلية خلال الفترة (٢٠٠٦-١٩٨٦م) ...	١٦
٦٤	توزيع الإناث حسب الحالة التعليمية في محافظة الدقهلية عامى ١٩٩٦ و ٢٠٠٦م	١٧
٦٨	توزيع الإناث حسب الحالة التعليمية بحضر وريف محافظة الدقهلية عام ٢٠٠٦م	١٨
٧٣	توزيع السكان حسب الحالة الزوجية والنوع في محافظة الدقهلية خلال الفترة (١٩٨٦-٢٠٠٦م)	١٩
٧٥	الحالة الزوجية للإناث حسب فئات السن مقارنة بالذكور في محافظة الدقهلية عام ٢٠٠٦م	٢٠
٧٩	تطور السكان حسب الحالة الزوجية والنوع في حضر وريف محافظة الدقهلية خلال الفترة (٢٠٠٦-١٩٨٦م)	٢١
٨٣	توزيع الإناث حسب الحالة الزوجية في محافظة الدقهلية عامى ١٩٩٦، ٢٠٠٦م	٢٢
٨٧	توزيع الإناث حسب الحالة الزوجية بحضر وريف محافظة الدقهلية عام ٢٠٠٦م	٢٣
٩٣	تطور حجم القوة العاملة للإناث (١٥ سنة فأكثر) مقارنة بالذكور في محافظة الدقهلية خلال الفترة (١٩٨٦-٢٠٠٦م)	٢٤
٩٥	تطور حجم القوة العاملة للإناث (١٥ سنة فأكثر) مقارنة بالذكور في حضر وريف محافظة الدقهلية خلال الفترة (٢٠٠٦-١٩٨٦م)	٢٥
٩٧	معدلات النمو السكاني لقوة عمل الإناث في (ريف حضر) مراكز محافظة الدقهلية في الفترة (١٩٩٦-٢٠٠٦)	٢٦
١٠١	التوزيع النسبي للإناث العاملات في محافظات الدلتا عام ٢٠٠٦م	٢٧
١٠٤	توزيع القوة العاملة للإناث ونسبهن من إجمالي قوة العمل بالمركز في محافظة الدقهلية عام ٢٠٠٦م	٢٨
١٠٧	توزيع القوة العاملة للإناث في حضر وريف محافظة الدقهلية عام ٢٠٠٦م	٢٩
١١٦	التوزيع العمري للقوة العاملة للإناث في محافظة الدقهلية عام ٢٠٠٦م	٣٠
١١٨	تغير نسب الإناث العاملات حسب فئات السن مقارنة بالذكور في محافظة الدقهلية في الفترة (١٩٨٦-٢٠٠٦م)	٣١
١٢١	توزيع نسب الإناث العاملات حسب فئات السن في مراكز محافظة الدقهلية عام ٢٠٠٦م	٣٢
١٢٣	توزيع نسب الإناث العاملات حسب فئات السن في ريف مراكز الدقهلية عام ٢٠٠٦م	٣٣
١٢٣	توزيع نسب الإناث العاملات حسب فئات السن في حضر مراكز الدقهلية عام ٢٠٠٦م	٣٤
١٢٥	تطور معدلات النمو السنوى للقوى العاملة للإناث (١٥ سنة فأكثر) وفقاً للحالة العملية في محافظة الدقهلية خلال الفترة (١٩٨٦-٢٠٠٦م)	٣٥
١٢٧	تطور تركيب القوة العاملة للإناث (١٥ سنة فأكثر) وفقاً للحالة العملية في محافظة الدقهلية خلال الفترة (١٩٨٦-٢٠٠٦م)	٣٦
١٣١	توزيع القوى العاملة للإناث حسب الحالة العملية في محافظة الدقهلية عام ٢٠٠٦م	٣٧
١٣٢	توزيع القوى العاملة للإناث حسب الحالة العملية في حضر محافظة الدقهلية عام ٢٠٠٦م	٣٨
١٣٢	توزيع القوى العاملة للإناث حسب الحالة العملية في ريف محافظة الدقهلية عام ٢٠٠٦م	٣٩
١٣٥	توزيع القوة العاملة للإناث (١٥ سنة فأكثر) وفقاً للحالة العملية وفئات السن في محافظة الدقهلية عام ٢٠٠٦م	٤٠
١٣٧	توزيع القوة العاملة للإناث (١٥ سنة فأكثر) وفقاً للحالة العملية والحالة التعليمية في محافظة الدقهلية عام ٢٠٠٦م	٤١
١٤٠	توزيع الإناث العاملات حسب الحالة التعليمية في محافظة الدقهلية عام ٢٠١٤م	٤٢
١٤٢	توزيع القوة العاملة للإناث (١٥ سنة فأكثر) وفقاً للحالة العملية والحالة الزوجية في محافظة الدقهلية عام ٢٠٠٦م	٤٣
١٤٤	توزيع الإناث العاملات حسب الحالة الزوجية في محافظة الدقهلية عام ٢٠١٤م	٤٤

تابع فهرس الأشكال .

٤٥	معدلات النمو السنوي للقوة العاملة من الإناث (١٥ سنة فأكثر) وفقاً لقطاعات النشاط الإقتصادي في حضر وريف محافظة الدقهلية خلال الفترة (١٩٨٦-٢٠٠٦م)
٤٦	تطور توزيع السكان في محافظة الدقهلية حسب أوجه النشاط الإقتصادي والنوع خلال الفترة (١٩٨٦-٢٠٠٦م)
٤٧	تطور القوة العاملة للإناث حسب أوجه النشاط الإقتصادي في حضر وريف محافظة الدقهلية خلال الفترة (١٩٨٦-٢٠٠٦م)
٤٨	توزيع القوة العاملة للإناث حسب أقسام النشاط الإقتصادي في محافظة الدقهلية عام ٢٠٠٦م
٤٩	توزيع الإناث العاملات حسب أقسام خدمات المجتمع في محافظة الدقهلية عام ٢٠٠٦م
٥٠	قطاعات الانتشطة الاقتصادية الأولية والثانوية والثلاثية للإناث العاملات في حضر محافظة الدقهلية عام ٢٠٠٦م
٥١	قطاعات الانتشطة الاقتصادية الأولية والثانوية والثلاثية للإناث العاملات في ريف محافظة الدقهلية عام ٢٠٠٦م
٥٢	توزيع القوة العاملة للإناث (١٥ سنة فأكثر) وفقاً لنوع النشاط الإقتصادي والسن في محافظة الدقهلية عام ٢٠٠٦م
٥٣	توزيع القوة العاملة للإناث (١٥ سنة فأكثر) وفقاً لنوع النشاط الإقتصادي والحالة العملية في محافظة الدقهلية عام ٢٠٠٦م
٥٤	توزيع القوة العاملة للإناث (١٥ سنة فأكثر) وفقاً لنوع النشاط الإقتصادي والحالة التعليمية في محافظة الدقهلية عام ٢٠٠٦م
٥٥	معدل النمو السنوي للقوة العاملة للإناث (١٥ سنة فأكثر) وفقاً لقطاعات المهن في محافظة الدقهلية خلال الفترة (١٩٨٦-٢٠٠٦)
٥٦	معدل النمو السنوي للقوة العاملة للإناث (١٥ سنة فأكثر) وفقاً لقطاعات المهن في حضر وريف محافظة الدقهلية خلال الفترة (١٩٨٦-٢٠٠٦)
٥٧	توزيع القوة العاملة وفقاً للمهنة والنوع في محافظة الدقهلية خلال الفترة (١٩٨٦-٢٠٠٦م)
٥٨	تطور التركيب المهني للإناث العاملات في ريف وحضر محافظة الدقهلية خلال الفترة (١٩٨٦-٢٠٠٦م)
٥٩	توزيع القوة العاملة من الإناث حسب قطاعات المهن في محافظة الدقهلية عام ٢٠٠٦م
٦٠	توزيع القوة العاملة للإناث حسب قطاعات المهن في حضر محافظة الدقهلية عام ٢٠٠٦م
٦١	توزيع القوة العاملة للإناث حسب قطاعات المهن في ريف محافظة الدقهلية عام ٢٠٠٦م
٦٢	التركيب العمري للقوة العاملة من الإناث حسب قطاعات المهن في محافظة الدقهلية عام ٢٠٠٦م
٦٣	التركيب المهني للقوة العاملة من الإناث في محافظة الدقهلية وفقاً لمستويات التعليم عام ٢٠٠٦م
٦٤	التركيب المهني للقوة العاملة للإناث حسب الحالة الزوجية في محافظة الدقهلية عام ٢٠٠٦م
٦٥	التركيب المهني للقوة العاملة للإناث حسب الحالة العملية في محافظة الدقهلية عام ٢٠٠٦م
٦٦	التركيب المهني للإناث العاملات حسب أقسام النشاط الإقتصادي في محافظة الدقهلية عام ٢٠٠٦م
٦٧	معدل النمو السنوي للقوة العاملة للإناث (١٥ سنة فأكثر) وفقاً لنوع القطاع في حضر وريف محافظة الدقهلية خلال الفترة (١٩٨٦-٢٠٠٦م)
٦٨	التوزيع النسبي للقوة العاملة للإناث (١٥ سنة فأكثر) وفقاً لنوع القطاع في حضر وريف محافظة الدقهلية خلال الفترة (١٩٨٦-٢٠٠٦م)
٦٩	توزيع القوة العاملة للإناث طبقاً لنوع القطاع في ريف محافظة الدقهلية عام ٢٠٠٦م
٧٠	توزيع القوة العاملة للإناث طبقاً لنوع القطاع في حضر محافظة الدقهلية عام ٢٠٠٦م
٧١	توزيع الإناث العاملات بالقطاع الحكومي حسب أقسام المهن والنشاط الإقتصادي في محافظة الدقهلية عام ٢٠٠٦م
٧٢	نسبة مساهمة الإناث العاملات بالقطاع العام والأعمال طبقاً لأقسام المهن والنشاط الإقتصادي في محافظة الدقهلية ٢٠٠٦م
٧٣	نسب مساهمة الإناث العاملات بالقطاع الخاص/أخرى طبقاً لأقسام النشاط الإقتصادي في محافظة الدقهلية م ٢٠٠٦م
٧٤	معدل النشاط الإقتصادي الخام للإناث مقارنة بذكور محافظات الدلتا والجمهورية عام ٢٠٠٦م
٧٥	معدل النشاط الإقتصادي الخام للإناث في محافظة الدقهلية عام ١٩٩٦م
٧٦	معدل النشاط الإقتصادي الخام للإناث في محافظة الدقهلية عام ٢٠٠٦م
٧٧	معدل النشاط الإقتصادي الخام للإناث في حضر وريف محافظة الدقهلية في الفترة (١٩٩٦-٢٠٠٦م)
٧٨	معدل النشاط الإقتصادي الخام والمنقحة للإناث في محافظات الدلتا والجمهورية عام ٢٠٠٦م
٧٩	الفروق بين معدلات النشاط المنقحة والخام للإناث بمراكز محافظة الدقهلية عام ٢٠٠٦م
٨٠	معدلات النشاط الإقتصادي العمري النوعي في محافظة الدقهلية عامي ١٩٩٦-٢٠٠٦م
٨١	توزيع معدلات النشاط الإقتصادي العمري للإناث في مراكز محافظة الدقهلية عام ٢٠٠٦م
٨٢	توزيع معدلات النشاط الإقتصادي العمري للإناث في حضر محافظة الدقهلية عام ٢٠٠٦م
٨٣	توزيع معدلات النشاط الإقتصادي العمري للإناث في ريف محافظة الدقهلية عام ٢٠٠٦م

تابع فهرس الأشكال .

٨٤	معدل إعالة الإناث في محافظات الدلتا والجمهورية عام ٢٠٠٦م.....	٢٥٦
٨٥	نسبة الإعالة الكلية في محافظة الدقهلية عام ٢٠٠٦م.....	٢٥٩
٨٦	نسبة الإعالة الحقيقية لإناث ريف وحضر مراكز الدقهلية عام ٢٠٠٦.....	٢٦٢
٨٧	سنوات النشاط الإجمالية للذكور والإناث في محافظة الدقهلية عام ٢٠٠٦.....	٢٦٥
٨٨	سنوات النشاط الاقتصادي الإجمالية للإناث في حضر وريف محافظة الدقهلية عام ٢٠٠٦م.....	٢٦٦
٨٩	سنوات النشاط الاقتصادية الإجمالية للإناث في محافظة الدقهلية عام ٢٠٠٦م.....	٢٦٨
٩٠	تغيير حجم الإناث المتعطلات مقارنة بالذكور في حضر وريف محافظة الدقهلية خلال الفترة (٢٠٠٦-١٩٨٦م).....	٢٧٣
٩١	توزيع حجم ونسب الإناث المتعطلات في مراكز محافظة الدقهلية عام ٢٠٠٦.....	٢٧٦
٩٢	معدلات بطالة الإناث في محافظة الدقهلية عام ٢٠٠٦.....	٢٧٦
٩٣	توزيع حجم الإناث المتعطلات السابق لهن العمل ومعدلات بطالتهم في مراكز محافظة الدقهلية عام ٢٠٠٦م.....	٢٧٩
٩٤	توزيع حجم الإناث المتعطلات حديثاً ومعدلات بطالتهم في مراكز محافظة الدقهلية عام ٢٠٠٦م.....	٢٧٩
٩٥	توزيع حجم الإناث المتعطلات ومعدلات بطالتهم في حضر محافظة الدقهلية عام ٢٠٠٦م.....	٢٨٢
٩٦	توزيع حجم الإناث المتعطلات ومعدلات بطالتهم في ريف محافظة الدقهلية عام ٢٠٠٦م.....	٢٨٢
٩٧	توزيع الإناث المتعطلات السابق لهن العمل ومعدلات بطالتهم في حضر محافظة الدقهلية عام ٢٠٠٦م.....	٢٨٦
٩٨	توزيع الإناث المتعطلات حديثاً ومعدلات بطالتهم في حضر محافظة الدقهلية عام ٢٠٠٦م.....	٢٨٦
٩٩	توزيع الإناث المتعطلات السابق لهن العمل ومعدلات بطالتهم في ريف محافظة الدقهلية عام ٢٠٠٦م.....	٢٨٨
١٠٠	توزيع الإناث المتعطلات حديثاً ومعدلات بطالتهم في ريف محافظة الدقهلية عام ٢٠٠٦.....	٢٨٨
١٠١	التوزيع النسبي للإناث المتعطلات حسب فئات السن في محافظة الدقهلية عام ٢٠٠٦م.....	٢٩١
١٠٢	التوزيع النسبي للإناث المتعطلات حسب فئات السن في ريف وحضر محافظة الدقهلية عام ٢٠٠٦م.....	٢٩٤
١٠٣	التوزيع النسبي للمتعطلات وقوة العمل من الإناث حسب الحالة التعليمية في محافظة الدقهلية عام ٢٠٠٦م.....	٢٩٦
١٠٤	التوزيع النسبي للإناث المتعطلات السابق عملهن حسب نوع النشاط الاقتصادي في محافظة الدقهلية عام ٢٠٠٦م.....	٢٩٧
١٠٥	تطور حجم الإناث خارج قوة العمل مقارنة بالذكور في حضر وريف محافظة الدقهلية خلال الفترة (٢٠٠٦-١٩٨٦م).....	٣٠٠
١٠٦	توزيع الإناث الخارجات عن قوة العمل في محافظة الدقهلية عام ٢٠٠٦م.....	٣٠٣
١٠٧	توزيع الإناث الخارجات عن قوة العمل في حضر وريف محافظة الدقهلية عام ٢٠٠٦م.....	٣٠٣
١٠٨	توزيع الإناث الخارجات عن قوة العمل في حضر وريف محافظة الدقهلية حسب فئات السن عام ٢٠٠٦م.....	٣٠٦
١٠٩	توزيع الإناث الخارجات عن قوة العمل طبقاً لصفاتهم العامة في محافظة الدقهلية عام ٢٠٠٦م.....	٣١١
١١٠	الخصائص التعليمية للإناث الخارجات عن قوة العمل في محافظة الدقهلية عام ٢٠٠٦م.....	٣١٣
١١١	التوزيع النسبي للإناث الخارجات عن قوة العمل في محافظة الدقهلية حسب حالتها طبقاً لفئات السن عام ٢٠٠٦م.....	٣١٥
١١٢	التوزيع النسبي لقوة العمل (١٥ سنة فأكثر) وفقاً للحالة العملية والنوع في حضر وريف محافظة الدقهلية عامي ١٩٩٦ و ٢٠٠٦م.....	٣٢٠
١١٣	التوزيع النسبي لقوة العمل (١٥ سنة فأكثر) وفقاً للحالة المهنية والنوع في حضر وريف محافظة الدقهلية عامي ١٩٩٦ و ٢٠٠٦م.....	٣٢٤
١١٤	التوزيع النسبي للمشغولين (١٥ سنة فأكثر) وفقاً للنوع والنشاط الاقتصادي في حضر وريف محافظة الدقهلية عامي ١٩٩٦ و ٢٠٠٦م.....	٣٢٨
١١٥	التوزيع النسبي للمشغولين (١٥ سنة فأكثر) وفقاً للنوع والقطاع في حضر وريف محافظة الدقهلية عام ٢٠٠٦م.....	٣٣٣
١١٦	مستوى خصوبة الإناث العاملات في حضر وريف محافظة الدقهلية عام ٢٠١٤م.....	٣٣٧
١١٧	توزيع الإناث العاملات حسب السن عند الزواج في حضر وريف محافظة الدقهلية عام ٢٠١٤.....	٣٣٨
١١٨	متوسط الأعمار عند الزواج للإناث في محافظة الدقهلية عام ٢٠١٤م (عينة).....	٣٤٠
١١٩	الإسقاط المستقبلي لسكان حضر وريف مراكز الدقهلية في الفترة (٢٠١٦-٢٠٢٦) اعتماداً على تعداد ٢٠٠٦م.....	٣٤٤
١٢٠	الإسقاط المستقبلي لإناث حضر وريف مراكز الدقهلية في الفترة (٢٠١٦-٢٠٢٦) اعتماداً على تعداد ٢٠٠٦م.....	٣٤٦
١٢١	معدلات النمو للإناث العاملات في محافظة الدقهلية خلال الفترة (٢٠٠٦/١٩٩٦م).....	٣٤٩
١٢٢	عدد سنوات التضاعف والتقدير المستقبلي للإناث العاملات في محافظة الدقهلية خلال عام ٢٠٢٦م.....	٣٤٩
١٢٣	الإسقاط المستقبلي للإناث العاملات في حضر وريف مراكز الدقهلية في الفترة (٢٠١٦-٢٠٢٦) اعتماداً على تعداد ٢٠٠٦م.....	٣٥١

رابعاً . فهرس الملاحق .

رقم الصفحة	عنوان الملحق	رقم الملحق
٣٦٧	معدلات نمو الإناث في نواحي محافظة الدقهلية في الفترة (١٩٩٦-٢٠٠٦).....	١
٣٦٩	حساب مؤشر دقة الأعمار على أساس بيانات التعداد العام لسكان محافظة الدقهلية ١٩٩٦ .	٢
٣٧١	حساب مؤشر دقة الأعمار على أساس بيانات التعداد العام لسكان محافظة الدقهلية ٢٠٠٦ .	٢
٣٧٢	معدلات نمو الإناث العاملات في نواحي محافظة الدقهلية في الفترة (١٩٩٦-٢٠٠٦) .	٣
٣٧٣	معدل النشاط الاقتصادي الخام للإناث العاملات في نواحي محافظة الدقهلية عام ٢٠٠٦ .	٤
٣٧٥	الإناث العاملات حسب فئات السن بمراكز الدقهلية ٢٠٠٦ .	٥
٣٧٦	الإناث العاملات حسب فئات السن بحضر مراكز الدقهلية ٢٠٠٦ .	٦
٣٧٧	الإناث العاملات حسب فئات السن بريف مراكز الدقهلية ٢٠٠٦ .	٧
٣٧٨	قطاعات الأنشطة الاقتصادية الأولية والثانوية والثلاثية للإناث العاملات بحضر وريف مراكز الدقهلية عام ٢٠٠٦ .	٨
٣٧٩	التوزيع العمري للإناث المتعطلات حسب فئات السن في مراكز الدقهلية ٢٠٠٦ .	٩
٣٨٠	الإناث المتعطلات حسب فئات السن في حضر مراكز الدقهلية ٢٠٠٦ .	١٠
٣٨١	الإناث المتعطلات حسب فئات السن في ريف مراكز الدقهلية ٢٠٠٦ .	١١
٣٨٢	نموذج استبيان عن خصائص الإناث العاملات في محافظة الدقهلية .	١٢
٣٨٤	نموذج استبيان عن الخصوبة وعلاقتها بالإناث العاملات في محافظة الدقهلية .	١٣

المقدمة

تمهيد .

أولاً - تحديد منطقة الدراسة .

ثانياً - أسباب اختيار الموضوع .

ثالثاً - أهداف الدراسة.

رابعاً - الدراسات السابقة .

خامساً - مناهج الدراسة وأساليبها .

سادساً - مراحل إعداد الدراسة .

سابعاً - محتويات الدراسة .

تمهيد .

تناول الجغرافيين الدراسات السكانية منذ زمن بعيد ، وترجع نشأة دراسة السكان تقريبا مع معرفة الانسان للكتابة ، وظلت تنمو وتتطور مع مرور السنوات متزامنة مع الحاجة المتزايدة لشئون البشر ، وتعد دراسة السكان من صميم الدراسات التي تهتم بها الجغرافية البشرية ، وأحدى أهم الفروع المتطورة فى علم الجغرافيا ، والتي ظهرت كعلم مستقل بذاته عن الجغرافيا البشرية فى أوائل الخمسينات من القرن العشرين ، ثم بدأ علم جغرافيا السكان فى التبلور من خلال أعمال الرواد الأوائل أمثال جون كلارك ، واتسعت دائرة مضمون جغرافيا السكان مع منتصف سبعينات القرن العشرين تقريبا ، عندما نجح جغرافيو السكان فى تطوير أعمالهم لخدمة قضايا مجتمعاتهم من خلال الربط بين الدراسات السكانية وخطط التنمية ومعوقاتنا (١) .

أما عن القوى العاملة فهى عبارة عن القوة البشرية **man power** التى تضم كل الأفراد الذين يمكن أن تستغل قوتهم سواء البدنية أو العضلية فى العمل والإنتاج . وبهذا فإنها تضم كل الأفراد فيما عدا الأطفال أقل من ١٥ سنة والشيوخ فوق ٦٥ سنة أو العاجزين عجزا تاما . وبمعنى آخر فإن القوة البشرية تضم الذين يعملون فعلا والذين يمكن لهم أن يعملوا نظرا لأنهم فى أعمار العمل والإنتاج ، أما عن الأطفال والشيوخ والعجزة والطلاب وربات المنازل وغيرهم، فيعرفون بخارج القوة البشرية (٢).

وتنقسم القوى العاملة من حيث النوع إلى ذكور وإناث، وعلى الرغم من ان الإناث يمثلن نصف السكان تقريبا ، ولكن تتخفف نسب مشاركتهم فى قوة العمل بالمقارنة بنسب الذكور، ومرد ذلك اتجاة نسبة كبيرة من الإناث فى سن التعليم الى الالتحاق بالمدارس أو بمراحل التعليم المختلفة وبالتالي تأخر دخولهن سوق العمل والظروف الاجتماعية التى تطرأ على حياة الاناث العاملات من اعمال منزلية وتربية الابناء التى تؤدى الى تركها سوق العمل . وبناءً على هذا التعريف بلغ حجم القوى العاملة لاناث الدقهليه ٢٤٠١٣٠ أى ما يعادل ١٥,٨% من اجمالى القوه العامله لسكان المحافظه و ٦,٢% من القوى العامله لإناث الجمهورية(٣).

(١) فايز محمد العيسوي (٢٠٠١) أسس جغرافية السكان دار المعرفة الجامعية ،الإسكندرية ص٢٢ .

(٢) أحمد على إسماعيل (١٩٨٩) أسس علم السكان وتطبيقاته الجغرافية ، دار الثقافة للنشر والتوزيع ،القاهرة.

(٣)المصدر:الجهاز المركزى للتعبئة العامة والإحصاء ،النتائج النهائية للتعدادات السكانية لمحافظة الدقهلية عام

أولاً - تحديد منطقته الدراسه :

الدقهليه إحدى محافظات الوجه البحري تقع في شمال شرقي دلتا النيل، بين دائرتي عرض ٢٠° ٣٠' ، ٢٠° ٣١' شمالاً ، وبين خطي طول ١٠° ٣١' ، ١٠° ٣١' شرقاً ، وتتخذ شكلاً أقرب للمثلث رأسه في الجنوب وقاعدته في الشمال بين البحر المتوسط وبحيره المنزلة. ويجاور محافظة الدقهلية شرقاً محافظة الشرقية ، وغرباً محافظة كفر الشيخ والغربية ، وجنوباً محافظة القليوبية والشرقية، وشمالاً محافظة دمياط وبورسعيد ويسود المحافظة مناخ شبة البحر المتوسط ، وطبيعته أرضها رسوبية تكونت من خلال طرح نهر النيل عبر السنين. ويمر نهر النيل (فرع دمياط) من الجنوب إلي الشمال ليقسمها إلي قسمين أحدهما يقع شرقاً وهو الجزء الأكبر من حيث المساحة والسكان وكذلك عدد المراكز الإدارية إذ يضم ١٣ مركزاً وهم " المنصورة - السنبلوين - أجا - ميت غمر - دكرنس - منية النصر - بني عبيد - المطرية - الجمالية- المنزلة - ميت سلسيل - تمى الأمديد - محله دمنة ". ويقع النصف الآخر غربي فرع دمياط ليضم أربعة مراكز بعد فصل مركز نبروه عن طلخا وهم " طلخا - شربين - بلقاس - نبروه". وشهدت محافظه الدقهليه تغيرات إدارية كثيرة ومتعددة إبان النصف الثاني من القرن العشرين وأوائل القرن الحادي والعشرين كان من تداعياته ظهور محافظة الدقهلية بهذا الوضع الذى هي عليه الآن علي النحو الذي يظهره الشكل (١).

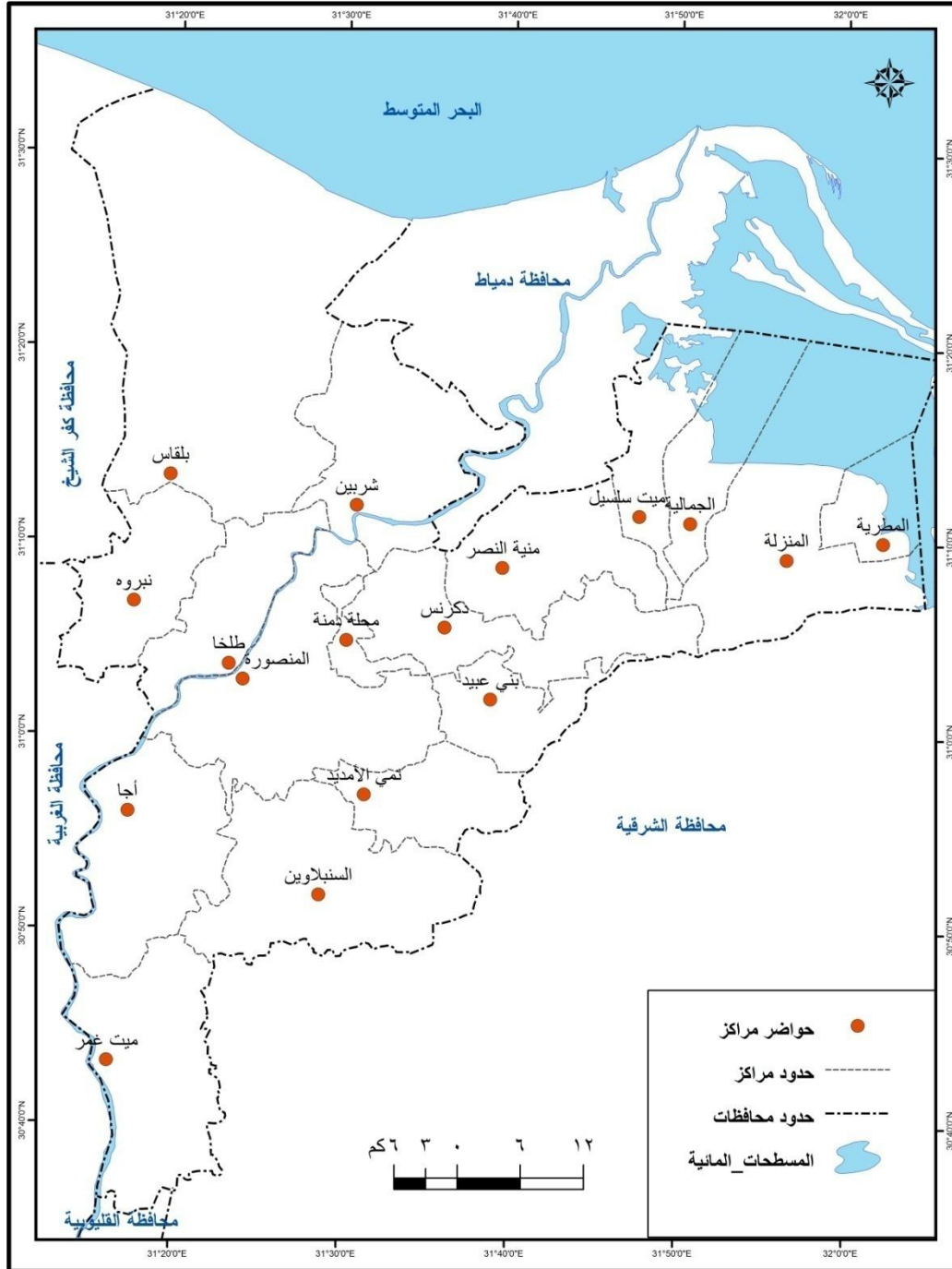
وتبلغ المساحة الكلية لمحافظة الدقهلية ٣٥٣٨,٢ كم ٢، منها ٩٣,٤% مساحة مأهولة مما يعني ضيق المساحة المتاحة للتوسع المستقبلي. وتعد الدقهلية من المحافظات ذات الكثافة السكانية العالية، وتأتي في المرتبة الرابعة سكانياً بين محافظات مصر، البالغ عددهم نحو ٤,٩٨ مليون نسمة بحسب تعداد ٢٠٠٦(١).

ثانياً - أسباب اختيار الموضوع :

جاءت فكره اختيار دراسته الإناث العاملات كموضوع لرسالة الماجستير للأسباب التالية :

- ١- أهتمام الطلبة بدراسة الإناث العاملات العصب الرئيسي للبنين الاقتصادي والاجتماعي والقيمي للمجتمع وتمثل عنصراً بشرياً فاعلاً يترك بصماته علي جوانب الحياه، وبالتالي وضع دراسة علمية أمام المسئولين ومتخذى القرار.
- ٢- التجاهل الواضح للدراسات الخاصة بالاناث العاملات إذ لم تتل حظاً وافراً في الدراسات الجغرافية.
- ٣- التأكيد علي الدور - بالرغم من تدني إسهامهن - الذي تلعبه الإناث العاملات بالمشاركه في جهود التنمية بالمحافظة.

(١) الجهاز المركزي للتعبئة العامه والإحصاء ، محافظه الدقهليه ، الدليل الإحصائي (٢٠٠٦ - ٢٠٠٧) .



المصدر : الخريطة الطبوغرافية لمصر، مقاس 1:1,000,000

شكل (1) الخريطة الإدارية لمدن و مراكز محافظة الدقهلية عام ٢٠٠٦

٤- يعد موضوع الإناث العاملات بمحافظة الدقهلية موضوعاً مكملاً للدراسات الجغرافية المتنوعة التي تتولت المحافظة.

٥- تشغل مشكله الإناث العاملات اهتمام عديد من المسؤولين والأفراد والمؤسسات العلمية والأكاديمية للتدني الواضح في أعداد مشاركتهم وتداعياته.

٦- محاولة وضع تصور عن الصورة المستقبلية لما ستكون عليه الإناث العاملات في محافظة الدقهلية من خلال توقع المشكلة مستقبلاً ، وتوفير الاحتياجات اللازمة للحيلولة دون تفاقمها من خلال رؤية علمية تخطيطية سليمة.

٧ - قرب الطالبة من منطقة الدراسة مما سهل إجراء الدراسة الميدانية.

ثالثاً - أهداف الرسالة :

تهدف الدراسة إلي :

١- إنشاء قاعدة بيانات رقميه للإناث العاملات في محافظة الدقهلية علي مستوي الناحية والمدينة والمركز .

٢- التعرف علي حجم ومعدلات وتوزيع الإناث العاملات في محافظة الدقهلية.

٣- مدي تأثير العوامل الاجتماعية والاقتصادية والسياسية علي ضعف مشاركة الإناث في قوة العمل بالمجتمع.

٤- إبراز الآثار المترتبة علي ضعف مشاركة الإناث في القوة العاملة.

٥ - يسهم ضعف مشاركة الإناث في قوة العمل إلي تفاقم عدد من المشكلات كزيادة معدلات البطالة ، ونسب الخارجات عن قوة العمل فضلا عن زيادة معدلات إعالتهم وخسران جهودهم.

٦- ضآلة فرص العمل المعروضة أمام الإناث.

رابعاً - الدراسات السابقة :

يمكن تصنيف الدراسات السابقة إلى أطر ثلاثة ، أما الأول : فلدراسات المتعلقة بجغرافيا السكان والكتب المنهجية في هذا المضمار ، والإطار الثاني : للدراسات المتعلقة بالإناث العاملات سواء كانت كتابات جغرافيه أم اجتماعية أم اقتصادية وغيرها بحيث يمكن الاستفادة من تلك الكتابات ، ثم الإطار الثالث : للدراسات التي تناولت محافظة الدقهلية أو أحد مراكزها مستعرضة قضية من قضاياها .

فمن الدراسات التي تناولت جغرافيه السكان والكتب المنهجية ، والدراسات العربية والأجنبية فمتوفرة بغزارة وتضم ما تحويه المكتبة السكانية من مراجع وأبحاث تكتظ بها .

أما عن الدراسات التي تناولت الإناث العاملات والقوى العاملة إجمالاً والتي تمثل الإناث العاملات بها ركناً أساسياً فتشمل . على سبيل المثال . دراسة علاء السيد محمود عن "قوة العمل في محافظة المنوفية" ، ودراسة سامح إبراهيم عبد الوهاب عن "النشاط الإقتصادي والقوة العاملة

في القاهرة الكبرى" ، ودراسة منير الهيتي عن "قوة العمل في محافظة الدقهلية" ، ودراسة فتوح فتحى خضر عن "الجغرافيا الإقتصادية لمحافظة الدقهلية" ، ودراسة وائل عبد الله عن "البطالة في محافظة الدقهلية" ، ودراسة سامي أبو طالب "التنمية الاقتصادية لمركز بلقاس".

ومن الدراسات التي تناولت محافظة الدقهلية أو أحد مراكزها ، فتأتى دراسة فتحي السيد وإبراهيم المراكبي عن " جغرافية النقل في محافظة الدقهلية " ، ودراسة محمد عرفان طه عن " المشكلات البيئية في محافظة الدقهلية دراسة تطبيقية " ، ودراسة هدي محمد محمود عن "الهجرة في إقليم الدلتا التخطيطي " ، ودراسة مجدي محمد علي عن " التغيرات السكانية في محافظة الدقهلية " ودراسة وليد شكري عن "المجمع الحضري لمدينة المنصورة وطلخا " ، ودراسة وائل عبد الله عن " مركز المنصورة دراسة جغرافية ديموجرافية " .

خامساً - مناهج الدراسة وأساليبها :

تعتمد الدراسة علي مناهج عدة ، يأتي في مقدمتها المنهج الإقليمي الذي يبرز الظاهرة قيد البحث في إطارها الإقليمي ، والمنهج التاريخي الذي يمكن من تتبع التغيرات التي طرأت علي نشاط الإناث العاملات عبر السنوات التعدادية والعوامل المؤثرة فيه ، وكذلك المنهج الأصولي فضلا عن المنهج الوصفي باعتبارها من أكثر المناهج استخداما في العلوم الإجتماعية ، إذ يهتم برصد الحقائق المتعلقة بالقوى العاملة ، من خلال جمع البيانات والمعلومات وتحليلها وتفسيرها من أجل الوصول إلي نتائج علمية يمكن الاعتماد عليها .

علاوة عن المناهج السابقة فقد استندت الدراسة إلى عدد من الأساليب التي ساهمت في إخراج الرسالة في وضعها الحالي، والتي يمكن توضيحها على النحو الآتي :-

١- الأسلوب الكمي أو الإحصائي:

الأسلوب الكمي المعني بدراسة المؤشرات الإحصائية كمعدلات الأنشطة الاقتصادية للإناث العاملات ونسبة إعالتهم ومعدلات نشاطهم العمري النوعي وأمد حياتهم العاملة ، وذلك بالاستعانة ببعض البرامج الإحصائية مثل Excel ، SPSS والتي تفيد تطبيقاتها في استخراج المتوسطات وعمل العلاقات الارتباطية .

٢. الأسلوب الكارتوجرافي :

كما ستستند الدراسة إلى الأسلوب الكارتوجرافي (الخرائطي) في إعداد ورسم الخرائط والأشكال التوضيحية ، وأسلوب الدراسة الميدانية لمعالجة جوانب النقص في البيانات الإحصائية .

سادساً - مراحل إعداد البحث :

يمر البحث بمراحل ثلاث على النحو التالي :

أولا : مرحلة الاطلاع وتحصيل المادة العلمية :

تبدأ هذه المرحلة منذ التفكير في اختيار موضوع الدراسة ، ومع مرور الوقت سيزداد العمق في الإطلاع علي أدبيات الجغرافية البشرية وأدبيات جغرافية السكان ذات الصلة ،والاستعانة بالمراجع الأصولية لجغرافية السكان والقوي العاملة سواء ما كتب باللغة العربية أو باللغة الإنجليزية ، فضلا عن الرسائل العلمية التي كتبت عن منطقة الدراسة .

ثانيا : مرحلة نصنيف البيانات وتبويبها :

تتزامن هذه المرحلة مع سابقتها ،وترتكز هذه المرحلة علي تحصيل وتجميع الإحصاءات والبيانات المطلوبة من مصادرها التالية :

١ . التعداد السكاني : المصدر الرئيسي للإحصاءات السكانية التي أعتمدت عليها الطالبة، والصادر عن الجهاز المركزي للتعبئة العامة والإحصاء .

٢ . الإحصاءات الحيوية : المصدر الثاني من مصادر الدراسات السكانية ،والصادرة عن الجهاز المركزي للتعبئة العامة والإحصاء .

٣ . مصادر إحصائية أخرى : مثل الإحصاءات المنشورة بمركز المعلومات ودعم اتخاذ القرار بالمحافظة ومديرية القوي العاملة بالدقهلية والهيئة المصرية العامة للمساحة .

٤ . الدراسة الميدانية

تطلبت الدراسة تصميم نموذجان من استمارات الاستبيان أعدت وصممت لأغراض البحث ومتطلباته بغية سد النقص في المعلومات ،وبعض البيانات التي افتقرت إليها المصادر المكتبية ،وقد تم توزيعها في عام ٢٠١٤ على عينة عشوائية من إناث الدقهلية ،وهي على النحو الآتي ، نموذج استبيان للتعرف على خصائص الإناث العاملات في محافظة الدقهلية ووزعت مئة ٨٠٠ استمارة على الإناث في سن العمل ، وبعد استيفائها تم استبعاد ٩٠ استمارة غير صحيحة ، ونموذج استبيان عن الخصوبة وعلاقتها بالحالة العملية للإناث في الدقهلية ،وقد تم توزيع ٨٠٠ إستمارة أيضا للتعرف على العلاقة بين سن الإناث العاملات عند الزواج والخصوبة .

ثالثا : مرحلة الكتابة والإعداد العلمي للبحث .

قد قامت الطالبة بمراجعة المعلومات والبيانات التي جمعتها وتأكدت من صحتها ، وقامت بمطابقتها بأدبيات البحث العلمي والمراجع الأصولية التي تتناول الموضوع ، ومن ثم قامت الطالبة بتحليل هذه البيانات بالاستعانة بالجداول والأشكال البيانية والخرائط التي تم تصميمها على الحاسب الآلي ،كما تم استخدام الأساليب الإحصائية والديموغرافية التي تساعد في تفسير الاختلافات والتباينات الإقليمية والمحلية على مستوى حضر وريف المراكز ، فضلا على مستوى النواحي ايضا .

سابعاً - محتويات الدراسة .

تتكون الرسالة من تسعة فصول بالإضافة إلى مقدمة الرسالة وخاتمتها وفهرسها وقائمة المصادر والمراجع ومجموعة الملاحق ،تناولت المقدمة تمهيداً ،ثم تحديداً لمنطقة الدراسة ،ثم عرضاً لأسباب اختيار الموضوع ،وأهداف الدراسة ،وأهم الدراسات السابقة ،ومناهج الدراسة وأساليبها ، ومرحل إعداد البحث ،وأخيراً محتويات الدراسة :

الفصل الأول :

بعنوان الملامح الديموجرافية العامة للإناث فى محافظة الدقهلية ويتناول هذا الفصل تطور معدلات النمو السنوى للإناث فى المحافظة وذلك على مستوى المحافظة ، وعلى مستوى المراكز ،وريف وحضر المراكز ،وأيضاً على مستوى نواحي المحافظة ،ثم التعرف على عدد السنوات اللازمة ليتضاعف أعداد الإناث بريف وحضر مراكز الدقهلية ، كما سيتم دراسة التغيرات التى انتابت صورة التوزيع الجغرافى للإناث المحافظة ،ثم محاولة توضيح صورة هذا التباين التوزيعى على مستوى المراكز وأيضاً على مستوى الريف والحضر والنواحي .

الفصل الثانى:

خصص هذا الفصل لدراسة الخصائص الديموجرافية والإجتماعية للإناث بالمحافظة ،وشملت دراسة تطورالتركيب العمرى للإناث وذلك على مستوى المراكز والريف والحضر ،ثم دراسة التركيب الإجتماعى للإناث بالمحافظة المتمثل فى الحالة التعليمية للإناث والحالة الزوجية وذلك على مستوى المراكز حضراً وريفاً .

الفصل الثالث:

ركز هذا الفصل على دراسة حجم ونمو القوى العاملة للإناث فى محافظة الدقهلية منتبعا نمو أحجام القوى العاملة من الإناث ومعدلات نموهم السنوى وبيان الصورة التوزيعية للإناث العاملات علي كافة المستويات ، مع إبراز ملامح هذه الصورة بالاستعانة ببعض المقاييس والمؤشرات والتي عنيت من خلال التقييم الجغرافى إلي إبراز تلك الصورة.

الفصل الرابع :

من خلال هذا الفصل سوف يتم دراسة القوة العاملة للإناث فى محافظة الدقهلية مستعرضة جانبها الديموغرافى ،حيث سوف يتم دراسة خصائصها العمرية والعملية والتعليمية والزواجية وذلك من خلال تطور هذه الخصائص وتغير نسبها ومعدلاتها ،وذلك على مستوى اناث المحافظة ومقارنتها باناث الجمهورية ،وايضا على مستوى المراكز ،وريف وحضر مراكز المحافظة ،وذلك لى يتم ابراز مدى التباين الديموغرافى والمكانى للإناث العاملات .

الفصل الخامس:

ركز هذا الفصل على دراسة تركيب قوة عمل الإناث حسب أوجه النشاط الاقتصادى بمحافظة الدقهلية من حيث نموها وتوزيعها وخصائصها، وذلك على مستوى المحافظة والمراكز وريف وحضر المراكز ، فمن خلال هذا الفصل سوف يتم التعرف على أهم الأنشطة الاقتصادية التى تعمل بها الإناث وأقل الأنشطة التى تعمل بها كما سيتم التعرف على توزيع الإناث العاملات حسب أوجه النشاط الاقتصادى ،ثم انتقل الفصل الى دراسة خصائص الإناث العاملات حسب أوجه النشاط سواء التعليمية و الزوجية .

الفصل السادس :

تضمن هذا الفصل دراسة التركيب المهنى لقوة العمل من الإناث بالمحافظة مستعرضاً دراسة تغير القوة العاملة للإناث حسب المهنة متناولاً بالشرح والتحليل التوزيع الجغرافى و خصائص الاناث العاملات حسب المهنة ،ثم أخيرا دراسة الإناث العاملات طبقا للقطاع .

الفصل السابع:

خصص هذا الفصل لدراسة التقييم الكمى لنشاط الإناث الإقتصادى ،فمن خلال هذا الفصل تم استخدام مجموعة من المقاييس الهامة التى تختلف فى دقتها وبالتالي تختلف فى نتائجها ،ومن هذه المقاييس معدل النشاط الخام،و معدل النشاط الاقتصادى المنقح ،ومعدل النشاط الإقتصادى العمرى ،ونسبة الإعالة ،و أمد الحياة.

الفصل الثامن :

حاول هذا الفصل التعرف على بطالة الإناث فى سوق العمل بالمحافظة، متتبعاً حجم ونسب الإناث المتعطلات ومعدلات نموهم فى حضر وريف المحافظة ، ودراسة توزيع الإناث المتعطلات ونسبهن على مستوى المراكز حضر وريف، كما سلط الضوء ايضا على دراسة الإناث خارج القوة العاملة .

الفصل التاسع:

تطرق هذا الفصل لدراسة تحديات سوق العمل للإناث واحتياجات المستقبل لعمالة الإناث بالمحافظة، ويتضمن دراسة فجوة النوع بين الإناث والذكور فى سوق العمل وذلك على مستوى مراكز المحافظة ، كما سيتم دراسة الخصوبة وتأثيرها على قوة الإناث العاملات ، وقد درس أيضاً التقديرات المستقبلية للإناث خلال الفترة (٢٠٠٦-٢٠٢٦م) مستنداً فى ذلك على مجموعة الإسقاطات التى اعدتها الطالبة مستخدمة برنامج spectrum .

وأخيراً انتهت الرسالة بالخاتمة التى اشتملت على أهم النتائج والتوصيات ،إلى جانب قائمة بالمراجع العربية والأجنبية ،والملاحق المستخدمة فى الدراسة ،ثم ملخص الرسالة باللغتين العربية والاجنبية .

الفصل الأول

(الملاحح الديموجرافية العامة للإناث فى محافظة الدقهلية)

تمهيد .

اولا - تطور حجم الإناث ومعدلات النمو .

- ١- تطور حجم الإناث فى المحافظة .
- ٢- نمو الإناث فى مراكز المحافظة .
- ٣- نمو الإناث فى ريف وحضر المراكز .
- ٤- نمو الإناث فى نواحي المحافظة .
- ٥ - نمو الإناث فى المستقبل .

ثانيا . توزيع الإناث .

- ١ - تطور التوزيع العددي والنسبى للسكان من الإناث فى المحافظة .
- ٢- التوزيع العددي والنسبى للسكان من الإناث بمراكز المحافظة .
- ٣- توزيع السكان من الإناث فى ريف وحضر المراكز .
- ٤- توزيع السكان من الإناث فى النواحي .

الخلاصة.

تمهيد :

يتكون أى مجتمع وفقا للنوع من شريحتين كبيرتين ،هما مجتمع الذكور ومجتمع الإناث ،واللذان فى الغالب يتسمان بأقدار شبه متساوية ، ويعتبران من أهم عناصر الإنتاج ،بل إن التقدم الاقتصادى والاجتماعى للدولة يتوقف على مدى التطور فى تنميه واستثمار الطاقات والموارد البشرىه ، لذلك سوف يتم إلقاء الضوء فى هذا البحث على الإناث العاملات فى محافظة الدقهلية ، ولكى يتم ذلك يلزم دراسة الملاحم الديموجرافية للإناث العامة فى محافظة الدقهلية من حيث معدلات نموها على مستوى الحضر والريف وكذلك على مستوى المراكز ونواحيها ، كما سيتم دراسة التغيرات التى انتابت صورة التوزيع الجغرافى لإناث المحافظة ثم محاولة توضيح صورة هذا التباين التوزيعى على مستوى المراكز وأيضا الحضر والريف.

اولا . تطور حجم الإناث ومعدلات النمو .

يعد النمو السكانى من الموضوعات التى حظيت بتحليل شامل فى كثير من المراجع السكانية (فتحى محمد ابو عيانة ،٢٠٠٣، ص٨٧) ، حيث يعتبر نمو سكان أية منطقة دليلا على نموها الاقتصادى ، ونهضتها الاجتماعية ، وسماتها الحضارية وفكرها السياسى ، من هنا نجد أن دراسة نمو سكان آيه منطقة أمر مهم وأساس لفهم العلاقات بين الظواهر الديموجرافية والظواهر غير الديموجرافية (محمد فايز العيسوى ،٢٠٠٥، ص٣٦١) .

يوضح مصطلح نمو السكان من وجهه نظر دارس جغرافية السكان التغيرات التى تحدث فى أعداد سكان يعيشون فى منطقة ما خلال فترة زمنية معينة مهما كان التغير بالزيادة أو النقصان (محمد فايز العيسوى ،٢٠٠١، ص١٤١) ، وما ينطبق على السكان ينطبق على النمو بالنسبة للإناث اللواتى هن قيد الدراسة وذلك كما يلى :

١- تطور حجم السكان من الإناث ومعدلات نموهم فى المحافظة :-

بدراسة الجدول رقم (١) يتبين أن هناك زيادة فى أعداد الإناث من ١.٣٤٩ مليون نسمة عام ١٩٧٦ لتصل إلى ٢.٤٥٦ مليون نسمة عام ٢٠٠٦ مع بداية القرن الحادى والعشرين بزيادة كلية مقدارها ١١٠.٦ مليون نسمة بلغت نسبتها ٨٢,١% من تعداد إناث المحافظة عام ١٩٧٦ ، وبعبارة أخرى زاد حجم إناث المحافظة خلال ٣٠ عاما بمعدل نمو سنوى ٢,٧٤% .

ومن خلال دراسة الجدول (١) والاستعانة بالشكل (٢) يلاحظ مدى تباين معدلات النمو للإناث بمحافظة الدقهلية على مدار الفترات التعدادية من ناحية ومعدلات سكان الدقهلية وإناث الجمهورية من ناحية أخرى .

جدول (١) تطور حجم إناث محافظة الدقهلية ومعدلات نموهم مقارنة بسكان الدقهلية وإناث الجمهورية خلال الفترة (٢٠٠٦.١٩٧٦).

معدل النمو السنوي **		مقدار الزيادة بين كل تعدادين *		عدد الإناث نسمة	التعداد
للإناث الجمهورية	للسكان	للإناث	%		
-	-	-	-	١٣٤٩٥٥٨	١٩٧٦
٢,٧	٢,٤	٢,٣	٢,٦	١٧٠٢٠٦٠	١٩٨٦
٢,١	٢	٢	٢,٢	٢٠٧١٠٣١	١٩٩٦
٢,١	١,٧	١,٧	١,٩	٢٤٥٥٨٧٩	٢٠٠٦

المصدر: الجدول من اعداد الطالبة استنادا الى الجهاز المركزى للتعبئة العامة والإحصاء، التعداد العام للسكان محافظة الدقهلية والجمهورية في السنوات المذكورة من (٢٠٠٦.١٩٧٦).

يتفاوت حجم الزيادة الكلية للإناث بين الفترات التعدادية خلال فترة الدراسة ، حيث بلغت الزيادة الكلية للإناث في محافظة الدقهلية أقصاها في الفترة التعدادية (٢٠٠٦-١٩٩٦) بزياده كلية مطلقة ٣٨٤٨٤٨ أنثى بنسبة ١,٩% ، أما أقل زيادة للإناث كانت في الفترة التعدادية (١٩٨٦-١٩٧٦) حيث بلغ جملة ما أضيف للإناث ٣٥٢٥٠١٢ بنسبة ٢,٦%.

على الرغم من الزيادة المستمرة في أعداد الإناث بالدقهلية إلا أن معدل نمو الإناث قد شهد انخفاضا مستمرا منذ الفتره (٨٦-٧٦) إلى الفترة (٢٠٠٦-٩٦) فقد انخفض معدل النمو السنوى للإناث الدقهلية من ٢,٣% في الفترة (٨٦-٧٦) إلى ١,٧% في الفترة (٢٠٠٦-٩٦) ، ويرجع هذا إلى الدور الذى تلعبه كل من الزيادة الطبيعية والهجرة الصافية فى الزيادة الكلية كما يتضح من الجدول (٢) والشكل (٣) فترتفع معدلات النمو للإناث فى الفترة (١٩٨٦-١٩٧٦) نتيجة ارتفاع أعداد الزيادة الطبيعية للإناث فى محافظة ، الناتجة عن ارتفاع معدلات المواليد وانخفاض معدلات الوفيات نتيجة تحسن الخدمات الصحية ، بالإضافة إلى استقبال حضر المحافظة تيارا من الهجرة الوافدة للإناث .

* تحسب نسبة الزيادة الكلية طبقا لهذه المعادلة (ك٢÷ك١)- ١٠٠ × ثم يقسم الناتج على الفاصل الزمنى بين كل تعدادين، حيث (ك١) تمثل عدد الإناث فى التعداد الاول ،(ك٢) تمثل الإناث فى التعداد الثانى .

Exponential Growth Rate** تم حساب معدل النمو السنوى باستخدام المعادلة الاسية the methods and materials of Demography ,condensed edition by stockwell,E.G.Academic press,New York,1976,p.215.

$$\text{لوك} ٢ \div \text{لوك} ١$$

$$\text{معدل النمو السنوى} = ١٠٠ \times \frac{\text{لوك} ٢ - \text{لوك} ١}{\text{لوك} ١}$$

$$٠٠٤٣٤٣ \times \text{ن}$$

جدول (٢) تطور الزيادة الكلية والطبيعية وصافى الهجرة للإناث بريف وحضر محافظة الدقهلية في الفترة (١٩٧٦-٢٠٠٦).

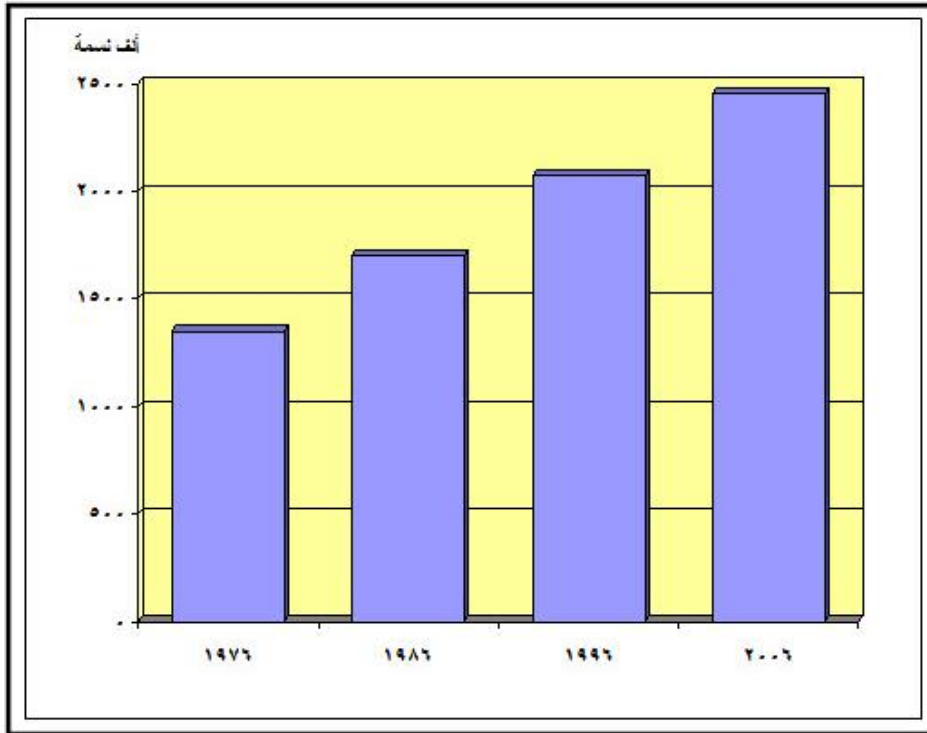
الفترة التعدادية	الزيادة الكلية			الزيادة الطبيعية			صافى الهجرة		
	ريف	حضر	جملة	ريف	حضر	جملة	ريف	حضر	جملة
١٩٨٦،٧٦	٢٣١٠٧٠	١٢١٤٣٢	٣٥٢٥٠٢	٩٩٢٢١	٣٤٣٤٩٢	٤٤٢٧١٣	١١٢٤٢٢-	٢٢٢٢١١	٩٠٢١١-
١٩٩٦،٨٦	٢٣٥٨٠٣	١٣٣١٦٨	٣٦٨٩٧١	١١٨٣١٨	٣٢٠٦٥٧	٤٣٨٩٧٥	٨٤٨٥٤-	١٤٨٥٠	٧٠٠٠٤-
٢٠٠٦،٩٦	٢٧٠٦٥١	١١٤١٩٧	٣٨٤٨٤٨	٦٦٣٢٦٠	٢٩٠٩٩٣	٩٥٤٢٥٣	٣٩٢٦٠٩-	١٧٦٧٩٦-	٥٦٩٤٠٥-
٢٠٠٦،٧٦	٧٣٧٥٢٤	٣٦٨٧٩٧	١١٠٦٣٢١	١٣٢٧٤٠٩	٥٠٨٥٣٢	١٨٣٥٩٤١	٥٠٨٥٣٢-	١٣٩٧٣٥-	٤٥٠١٥٠

المصدر: الجدول من اعداد الطالبة ،استنادا لبيانات التعدادات السكانية والإحصاءات الحيوية للدقهلية في الفترات المذكورة من (٢٠٠٦-١٩٧٦).

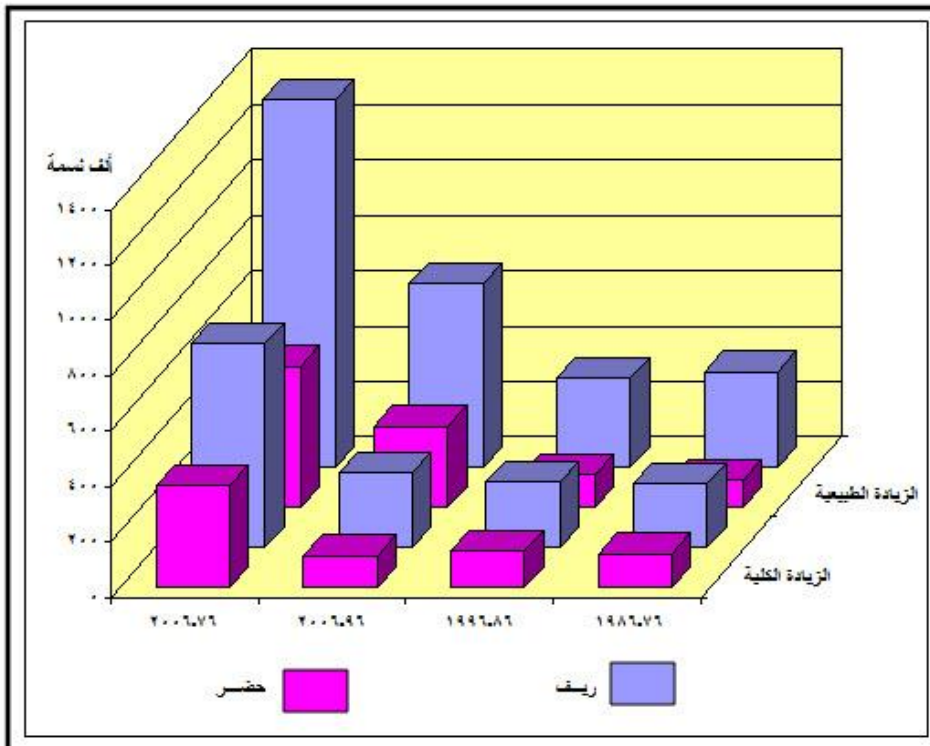
بينما هبط معدل النمو في الفترة من (١٩٨٦-١٩٩٦) أثر انخفاض الزيادة الطبيعية الموضحة بالجدول ، نتيجة انخفاض معدلات المواليد بسبب زيادة الوعي بين الإناث لإقبالهن على التعليم وتأخر سن زواجهن وبالتالي تأخر سن الانجاب واستخدام وسائل تنظيم الإنجاب.

وصل معدل النمو أدناه في الفترة من (١٩٩٦-٢٠٠٦) هذا على الرغم من الزيادة الطبيعية الواضحة الناتجة عن ارتفاع المواليد مرة أخرى وانخفاض الوفيات ، ولكن هذا التمدد في معدلات النمو يرجع إلى الدور الذي تلعبه الهجرة ، فيلاحظ ارتفاع أعداد الإناث المهاجرات من المحافظة خلال تلك الفترة ، حيث تعتبر محافظة الدقهلية من المحافظات الريفية الطارئة للسكان.

تتباين معدلات النمو السنوي بين إناث الدقهلية وسكان الدقهلية وإناث الجمهورية خلال الفترات التعدادية الثلاثة في الفترة من (٧٦-٢٠٠٦) ، ففي الفترة التعدادية الأولى (٧٦-٨٦) زادت النسبة في إناث الجمهورية ، إذ بلغ معدل نموها السنوي ٢,٧% وهو أعلى معدل نمو سنوي في الفترات التعدادية الثلاث بينما جاء معدل نمو سكان الدقهلية في المرتبة الثانية بينما حقق معدل النمو السنوي لإناث الدقهلية المركز الثالث ، في الفترة التعدادية الثانية (٨٦-٩٦) جاء معدل النمو السنوي لإناث الجمهورية في المرتبة الأولى حيث حقق ٢,١% ، في حين تساوت معدلات إناث الدقهلية مع سكان الدقهلية حيث حققت ٢% وهي بذلك تحتل المركز الثاني ، ولكن في الفترة التعدادية الأخيرة (٩٦-٢٠٠٦) قد حققت أيضا إناث الجمهورية المرتبة الأولى فقد تساوت مع معدل الفترة السابقة بينما حققت إناث الدقهلية المرتبة الثانية بتساوي مع معدل نمو لسكان الدقهلية .



شكل (٢) تطور حجم السكان من الإناث في محافظة الدقهلية خلال الفترة (١٩٧٦-٢٠٠٦م)



شكل (٣) تطور الزيادة الكلية والطبيعية للإناث في حضر وريف محافظة الدقهلية خلال الفترة (١٩٧٦-٢٠٠٦م)

٢. النمو السنوي للإناث في مراكز المحافظة :

تتباين معدلات النمو السنوي لإناث مراكز محافظة الدقهلية من مركز لآخر وفقا لاختلاف العوامل التي تؤثر في كل منهم أثناء فترة الدراسة (٨٦-٢٠٠٦) وتتخلص أسباب هذا التباين في اختلاف معدلات الزيادة الطبيعيه للإناث من مركز لآخر ومدى اتساع مساحة الأراضي بتلك المراكز وقدراتها على استيعاب وافدين ، فضلا عن مدى توافر فرص عمل ، ومقدار التعطل بداخلها وأثر ذلك أما في استقطاب الأيدي العاملة في حال كانت جاذبه أو نزوحهم إذ كانت غير مميزة وطارده (وائل عبد الله، ٢٠٠٣، ص ١٠).

ومن دراسة الجدول (٣) والشكل (٤) الذي يوضح معدلات النمو السنوي للإناث في مراكز الدقهلية خلال الفترة من (٨٦-٢٠٠٦) ، يلاحظ انخفاض معدل النمو السنوي للإناث في المحافظة في الفترة التعداديه (٩٦-٢٠٠٦) حيث حقق معدل النمو بها ١,٧% عند مقارنتها بالفترة (٨٦-٩٦) التي بلغ معدل النمو بها ٢% ، وينطبق هذا على معظم مراكز المحافظة حيث ينخفض بها معدل النمو السنوي للإناث في الفترة التعدادية (٩٦-٢٠٠٦) عن الفترة التعدادية (٨٦-٢٠٠٦) وتتمثل تلك المراكز في أجا والسنبلاوين والمطرية والمنزلة وبلقاس ودكرنس وشربين وطلخا وميت غمر ومنية النصر وبنى عبيد ومحلة دمنة ، بينما حققت مركز تمى الأمديد وميت سلسيل ونبروة تزايد في معدلات النمو السنوي للإناث بها في الفترة التعدادية الثانية عن الاولى ، بينما ظلت معدلات النمو السنوي للإناث ثابتة خلال فترة الدراسة في مركزى المنصورة والجمالية كما يمكن تصنيف المراكز حسب متوسطات معدلات النمو السنوي للإناث للفترة (٨٦-٩٦) إلى الفئات التالية :

الفئة الاولى: مراكز تزيد على المتوسط العام (تزيد على ٢%) :

تضم تلك الفئة المراكز التي يرتفع بها معدل النمو السنوي للإناث عن المتوسط العام لإناث المحافظة (٢%) ، وعددها ست مراكز، وتتمثل هذه المراكز في شكل ثلاثة نطاقات ، يتوزع النطاق الأول بشرق المحافظة ممثلة لمركزى المنزله والجماليه ، ويمثل النطاق الثانى مراكز طلخا وبلقاس وشربين بشمال غرب المحافظة ، ثم مركز السنبلاوين بجنوب المحافظة ويأتى فى مقدمه تلك المراكز المنزله حيث بلغ معدل النمو السنوي للإناث بها ٢,٥% ، يليها طلخا والجمالية ثم السنبلاوين وبلقاس وشربين ، ويرجع هذا إلى ارتفاع معدلات النمو السنوي لسكان تلك المراكز فى تلك الفترة ، ويعزى تفوق معدل المنزله والجماليه على باقى مراكز المحافظة إلى وجود حرفة الصيد حيث يتواجد العديد من المزارع السمكيه الخاصة بشباب الخريجين ، وغيرها من المشروعات الجاذبة

جدول (٣) تطور معدلات النمو السنوى للسكان من الإناث مقارنة باجمالى السكان فى محافظة الدقهلية فى الفترة (٢٠٠٦ . ٨٦) .

المراكز	معدلات النمو السنوى للإناث			معدلات النمو السنوى للسكان		
	٩٦.٨٦	٢٠٠٦.٩٦	٢٠٠٦.٨٦	٩٦.٨٦	٢٠٠٦.٩٦	٢٠٠٦.٨٦
المنزلة	٢,٥	١,٧	٢,٢	٢,٤	١,٧	٢,١
الجمالية	٢,٢	٢,٢	٢,٢	٢,٢	٢,١	٢,١
السنبلاوين	٢,١	٢	٢,١	٢	٢	٢
المطرية	١,٩	١,٨	١,٩	١,٨	١,٨	١,٨
شربين	٢,١	١,٦	١,٩	٢,١	١,٦	١,٨
طلخا	٢,٢	١,٦	١,٩	٢	١,٦	١,٨
المنصورة	١,٨	١,٨	١,٨	١,٨	١,٧	١,٨
بلقاس	٢,١	١,٤	١,٨	٢,١	١,٥	١,٨
دكرنس	٢	١,٥	١,٨	١,٩	١,٥	١,٧
ميت غمر	١,٩	١,٧	١,٨	١,٨	١,٨	١,٨
بنى عبيد	١,٩	١,٦	١,٨	١,٩	١,٥	١,٧
نبروة	١,٥	٢,١	١,٨	٢	٢	١,٩
أجا	٢	١,٥	١,٧	١,٩	١,٥	١,٧
محلة دمنة	٢	١,٤	١,٧	١,٩	١,٤	١,٦
منية النصر	١,٧	١,٣	١,٥	١,٩	١,٤	١,٦
تمى الأمديد	١,٤	١,٧	١,٥	١,٣	١,٦	١,٥
ميت سلسيل	٠,٦	٠,٧	٠,٧	٠,٦	٠,٧	٠,٧
إناث المحافظة	٢	١,٧	١,٨	١,٩	١,٧	١,٨

المصدر: الجدول من اعداد الطالبة استنادا الى الجهاز المركزى للتعبئة العامة والإحصاء، التعداد العام للسكان محافظة الدقهلية فى السنوات المذكورة من ١٩٨٦. ٢٠٠٦ .

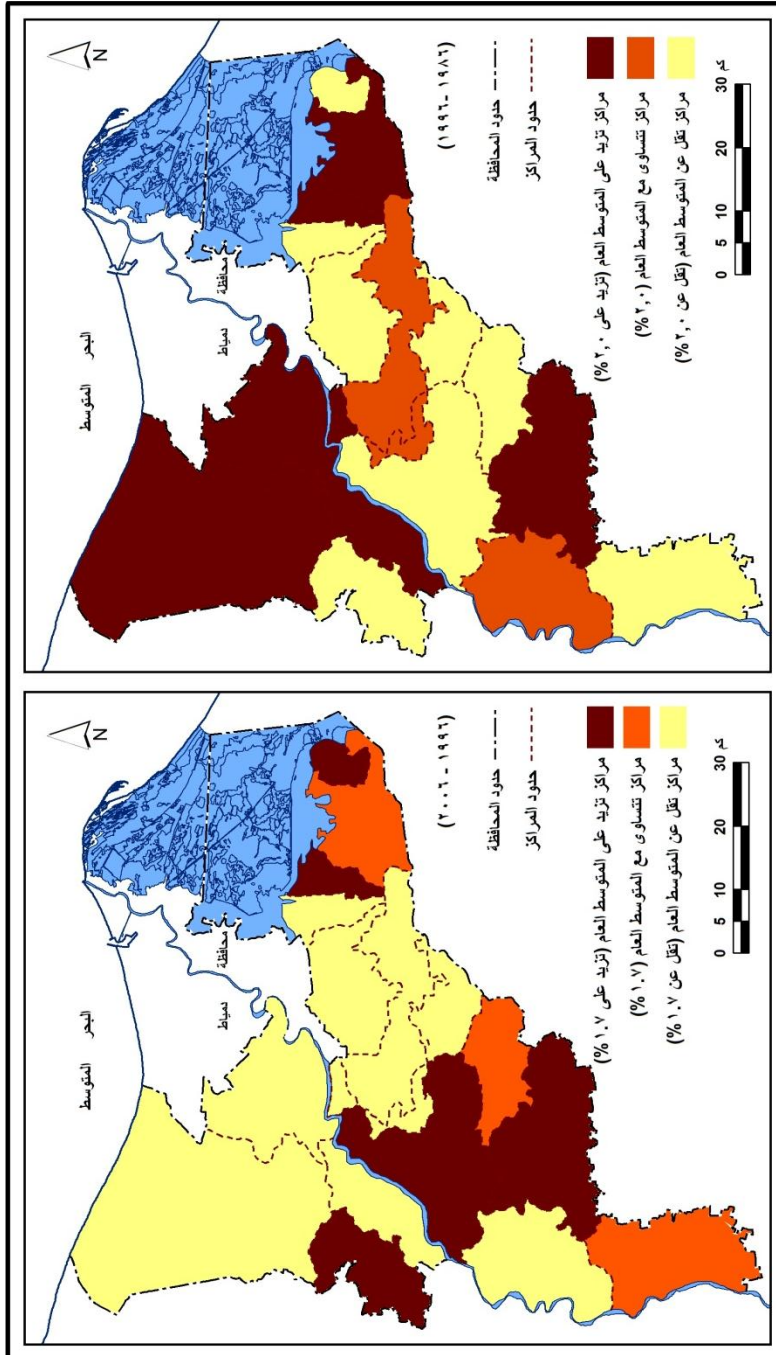
للإستثمار والمهاجرين الباحثين عن فرص عمل ، كما أدى استصلاح مساحات كبيرة فى شمال مركز المنزلة إلى هجرة الكثير من الفلاحين وشراء الأراضى المستصلحة نظرا لانخفاض أسعارها (فتوح فتحى خضر، ١٩٨٧، ص ٨١) ، ويرتفع معدل النمو بطلخا نتيجة لتوافر الخدمات به والمرافق نتيجة لقربه من حاضرة المحافظة ، كما يتميز مركز بلقاس بنمو مدينة جمصة كمصيف مهم عمل على استقطاب السكان فضلا عن اتساع رقعة الأراضى المستصلحة بها ، فى حين يتسم مركز السنبلاوين وشربين بالحجم السكانى الكبير (وائل عبد الله، ٢٠٠٣، ص ١٢) .

الفئة الثانية: مراكز تتساوى مع المتوسط العام للنمو حول (٢٠.٠%) :

تضم مراكز أجا ودكرنس ومحلة دمنة بمعدل بلغ ٢% لكل منهما بالنسبة للإناث .

الفئة الثالثة : مراكز تقل عن المتوسط العام للنمو (تقل عن ٢٠.٠%) :

تضم هذه الفئة مراكز المنصورة والمطرية وميت غمر ومنية النصر وتمى الأمديد وميت سلسيل وبنى عبيد ومحلة دمنة ونبروة ، وقد بلغ معدل النمو بها ١,٨% و ١,٩% و ١,٩% و ١,٧% و ١,٤% و ٠,٦% و ١,٩% و ١,٥% على الترتيب ، وتقل معدلات النمو بتلك المراكز نتيجة انخفاض الزيادة السكانية الناتجة عن الانخفاض النسبى فى معدلات الزيادة الطبيعية التى تتأثر



شكل (٤) معدلات النمو السنوي للسكان من الإناث في محافظة الدقهلية خلال الفترة (١٩٨٦-٢٠٠٦م

بدورها بهبوط معدلات المواليد والوفيات ، وعلى الرغم من أن مركزى المنصورة وميت غمر من المراكز ذات الثقل السكانى الكبير إلا أن معدل نموها اتسم بالتدنى خلال تلك الفترة ، أما عن المراكز الأخرى بهذه الفئة فنجد أن معظمها تفتقر إلى مقاومات الجذب السكانى نتيجة للفصل الإدارى الحديث ولذلك تحتاج كل منهما إلى فترة طويلة من التنمية .

كما يلاحظ أيضا عند مقارنة معدلات النمو السنوى للإناث فى مراكز محافظة الدقهلية بمعدلات السكان فى تلك الفترة ، أن معدلات الإناث ترتفع عن معدلات السكان فى معظم مراكز المحافظة باستثناء مركزى منية النصر ونبروة ترتفع بهم معدلات النمو السنوى للسكان عند مقارنتها بمعدلات الإناث ، بينما تعادلت معدلات نمو الإناث بمعدلات السكان فى مركز المنصورة وشربين والجمالية وميت سلسيل وبنى عبيد .

أما الفترة التعدادية الثانية (١٩٦-٢٠٠٦) فيمكن تقسيم مراكز الدقهلية إلى ثلاثة مجموعات حسب معدل نمو الإناث السنوى على النحو التالى:

أ - مراكز يرتفع بها معدلات النمو السنوى للإناث عن المتوسط العام لإناث المحافظة ، وتتمثل فى خمسة مراكز يأتى فى مقدمتها الجمالية حيث بلغ معدل النمو السنوى للإناث بها ٢,٢% يليه نبروة الذى حقق المعدل به ٢,١% ثم السنبلاوين فالمنصورة والمطرية .

ب - مراكز ذات معدلات نمو تتساوى مع المتوسط العام لإناث المحافظة ، وهى المنزلة وميت غمر وتمى الأمديد بمعدل بلغ ١,٧% لكل منها .

ج - مراكز ذات معدلات نمو أقل من المتوسط العام لإناث المحافظة ، وهى أجا وبلقاس ودكرنس وشربين وطلخا ومنية النصر وميت سلسيل وبنى عبيد ومحلة دمنة.

ولمقارنه معدلات النمو السنوى للإناث فى مراكز المحافظة بمعدلات نمو السكان فى تلك الفترة يلاحظ تعادلها فى معظم المراكز باستثناء بعض المراكز التى ترتفع بها معدلات نمو الإناث عن معدلات السكان مثل المنصورة والجمالية وتمى الأمديد وبنى عبيد ونبروة ، وبعضها الآخر الذى ترتفع به معدلات نمو السكان عن الإناث مثل بلقاس وميت غمر ومنية النصر .

٣. معدلات النمو السنوى للسكان من الإناث فى حضر وريف مراكز المحافظة :

من خلال دراسة معدلات النمو السنوى للإناث فى حضر وريف مراكز الدقهلية يلاحظ اختلافهما اختلافا واضحا ، نتيجة لاختلاف المستوى الاقتصادى والتعليمى للإناث فى كل من الريف والحضر ومدى تأثير ذلك على معدل المواليد والوفيات (حسن سيد حسن ، ٢٠٠٢ ، ص٢٤٤). خلال الفترة (١٩٨٦-٢٠٠٦) يلاحظ أن متوسط نمو الفترة بحضر المحافظة قد بلغ ١,٧٥% بالنسبة لإناث حضر المحافظة وهى بذلك تتخفف عن معدل النمو السنوى لسكان حضر

المحافظة في نفس الفترة البالغة نحو ٢,١% ، في حين بلغ معدل نمو الإناث في ريف المحافظة ١,٨% أى ترتفع عن معدل نمو السكان في الريف حيث حقق ١,٦٥% ، ويمكن الإستعانة بالجدول (٤) ، والشكل (٥) لدراسه معدلات النمو السنوى للإناث في حضر وريف مراكز الدقهلية في الفترة (١٩٨٦ . ٢٠٠٦) ومنه يتبين لنا ما يلى :

جدول (٤) تطور معدلات النمو السنوى للسكانى من الإناث في حضر وريف مراكز الدقهلية فى الفترة (١٩٨٦ - ٢٠٠٦) .

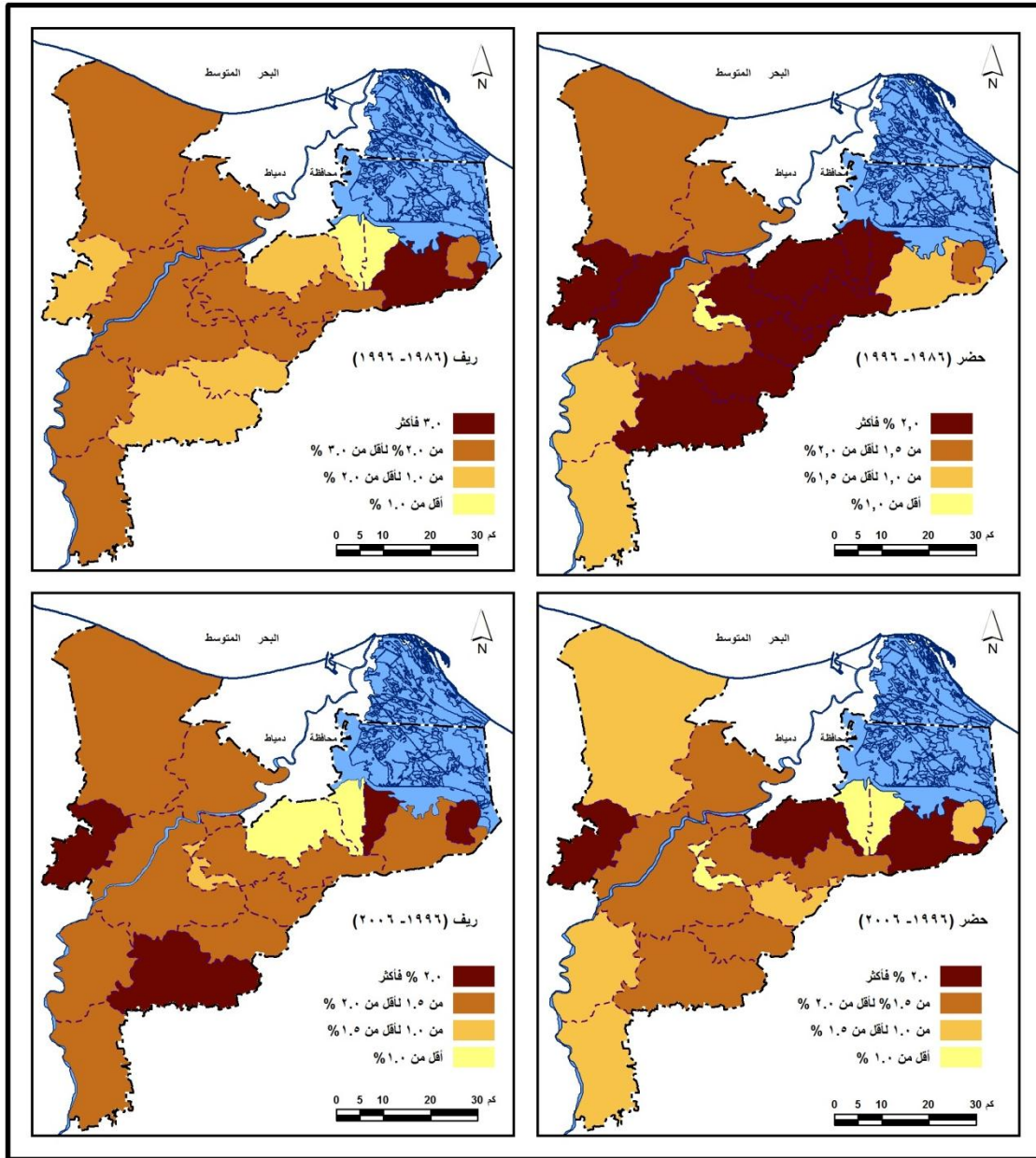
٢٠٠٦.٨٦		٢٠٠٦.٩٦		١٩٩٦.٨٦		المراكز
ريف	حضر	ريف	حضر	ريف	حضر	
٠,٦٥	٣,٧	٠,٣-	٥,٤	١,٦	٢,١	منية النصر
١,٧٥	٢,٠٥	٢,١	٢,١	١,٤	٢	نبروة
٢	١,٩	٢,١	١,٨	١,٩	٢	السنبلاوين
١,٨	١,٩	١,٧	١,٧	١,٩	٢,٢	تمى الأمديد
١,٩٥	١,٨	١,٧	١,٧	٢,٢	٢	طلخا
٣,٦٥	١,٨	٧,٧	٠,٩	٠,٤-	٢,٦	الجمالية
١,٩	١,٧	١,٧	١,٩	٢,١	١,٦	المنصورة
١,٧٥	١,٧	١,٥	١,٥	٢	٢	دكرنس
٢,٨٥	١,٦	٣,٦	١,٤	٢,١	١,٩	المطرية
٢,٣	١,٦	١,٥	٢,٣	٣,٢	١	المنزلة
١,٩	١,٦	١,٦	١,٦	٢,٢	١,٦	شربين
١,٨٥	١,٦	١,٧	١,٣	٢	٢	بنى عبيد
١,٩	١,٤	١,٦	١	٢,٢	١,٩	بلقاس
١,٩٥	١,٣	١,٨	١,٤	٢,١	١,٢	ميت غمر
٠	١,٣	٠,٩	٠,٦	٠,٩-	٢	ميت سلسيل
١,٧٥	١,١	١,٥	١,١	٢	١,١	أجا
١,٧	٠	١,٤	٠	٢	٠	محلة دمنة
١,٧	١,٧٥	١,٦	١,٨	٢	١,٧	إناث المحافظة
١,٦٥	٢,١	١,٦	١,٧	١,٧	٢,٥	سكان المحافظة

المصدر:الجدول من اعداد الطالبة استنادا الى الجهاز المركزى للتعبئة والإحصاء ،التعداد العام للسكان ،محافظة الدقهلية،فى السنوات المذكورة من ١٩٨٦ الى ٢٠٠٦ .

الفترة الاولى (١٩٨٦ .١٩٩٦) :

قد بلغ معدل النمو السنوى للإناث فى حضر المحافظة ١,٧% ، وهو بذلك ينخفض عن معدل النمو السنوى لسكان الحضر البالغة نحو ٢,٥% ،ولكن بالنسبة لمعدل النمو السنوى لإناث ريف المحافظة فنجد أنه يرتفع عن الحضر فقد حقق ٢% ، وهو بذلك يرتفع عن معدل النمو السنوى لسكان ريف المحافظة (١,٧%) ، وعند مقارنة معدلات نمو الإناث فى حضر مراكز المحافظة بالمقارنة بريفها ، يلاحظ ارتفاع معدلات نمو الإناث فى معظم ريف المراكز بالمقارنة بحضرها باستثناء بعض المراكز التى يرتفع بها معدلات نمو الإناث فى حضرها عن الريف مثل السنبلاوين

ومنية النصر والجمالية وتمى الأمديد وميت سلسيل ونبروة ،بينما تساوت معدلات الإناث فى حضر وريف مركزى دكرنس وبنى عبيد .



شكل (٥) تطور معدلات النمو السنوى للإناث فى حضر وريف مراكز الدقهلية فى الفترة (١٩٨٦-٢٠٠٦م)

الفترة الثانية (١٩٩٦-٢٠٠٦):

في الفترة التعدادية الثانية ارتفع معدل النمو السنوي لإناث حضر المحافظة إلى ١,٨% ليصبح أعلى من معدل سكان الدقهلية الذي بلغ ١,٧% ، وهو بذلك يرتفع عن معدل النمو السنوي لإناث ريف المحافظة الذي يتساوى مع معدل النمو السنوي لسكان المحافظة فقد حققوا ١,٦% ، ولكن في معظم حواضر مراكز المحافظة أخذ معدل نمو الإناث في الهبوط باستثناء بعض المراكز التي ارتفع بها معدل نمو الإناث عما سجلته في الفتره من (٨٦-٩٦) مثل المنصورة والمنزلة وميت غمر ومنية النصر ونبروة ، بينما نجد بعض المراكز التي ظل معدل نمو الإناث بها ثابت مثل أجا وشربين ، كما أخذ معدل نمو الإناث بريف المراكز في الهبوط أيضا في معظم المراكز باستثناء ريف السنبلوين والمطرية والجمالية وميت سلسيل ونبروة ، حيث ارتفع بها معدل نمو الإناث. ومن خلال ملاحظة متوسط الفترة (٨٦-٢٠٠٦) لمعدلات نمو الإناث في حضر وريف مراكز المحافظة يمكن تصنيفها الى :

- حواضر المراكز التي حققت معدلات نمو تزيد على المتوسط لإناث حضر المحافظه (١,٧٥%) ويمثلها في ذلك حضر السنبلوين وطلخا ومنية النصر والجمالية وتمى الأمديد ونبروة.
- حواضر المراكز التي حققت معدلات نمو للإناث تقل عن المتوسط لإناث حضر المحافظة ، ويمثلها في ذلك بقية مراكز الدقهلية لتصل الى أدنى معدلات نمو في حضر مركز أجا حيث حقق ١,١%.

- ريف المراكز التي حققت بها معدلات الإناث نمو يزيد عن المتوسط العام لإناث ريف المحافظة (١,٨%) ، وتضم هذه الفئة ريف الجمالية حيث بلغ معدل نمو الإناث أقصاها فقد بلغ ٣,٦٥% يليها ريف المطرية والمنزلة والسنبلوين وطلخا وميت غمر والمنصورة وبلقاس وشربين وبنى عبيد .
- ريف المراكز التي حققت معدلات نمو للإناث تقل عن المتوسط العام لإناث ريف المحافظة ، وتضم باقى مراكز المحافظة الاخرى .

كما اتسمت معدلات نمو الإناث بحضر المراكز بالانخفاض طوال الفترة التعدادية بين(٨٦-٢٠٠٦) بالمقارنة بمعدلات الريف في معظم المراكز باستثناء منية النصر وتمى الأمديد وميت سلسيل ونبروة التي ارتفع بها معدلات نمو الإناث في الحضر عن الريف .

٤. معدل النمو السنوي للإناث في نواحي ومدن الدقهلية في الفترة (١٩٩٦ - ٢٠٠٦) .

لا يقتصر الاختلاف في معدلات النمو السنوي للإناث على حضر وريف مراكز المحافظة ولكنة بدا واضحا أيضا بين النواحي ، حيث تعتبر اصغر الوحدات الإدارية داخل حدود المحافظة ،

وتعتبر معدلات النمو السنوى للإناث بنواحى الدقهلية متباينة وذلك نتيجة لتباين هذه المعدلات على مستوى المراكز .

من قراءة الملحق (١) والجدول (٥) يمكن تصنيف معدلات النمو السنوى للإناث فى النواحى بالمحافظة فى الفترة (١٩٩٦-٢٠٠٦) إلى الفئات التالية :

جدول (٥) تقسيم نواحى ومدن مراكز الدقهلية حسب معدلات النمو السنوى للسكان من الإناث خلال الفترة (١٩٩٦ . ٢٠٠٦)

المراكز	أكثر من ٣% ناحية	٢% لاقل من ٣% ناحية	١% لاقل من ٢% ناحية	اقل من ١% ناحية	نواحى حققت معدلات سلبية	جملة النواحى
المنصورة	٨	٢٠	٣٠	٩	١	٦٨
اجا	١	٧	٣٦	١٤	.	٥٨
السنبلاوين	٩	٧	٣٤	٧	١	٥٨
ميت غمر	٢	٢٢	٢٢	٦	.	٥٢
المنزله	٥	٦	١٥	١٠	.	٣٦
دكرنس	١	٥	٢٢	٣	.	٣١
بلقاس	٤	٥	١٢	٤	١	٢٦
شربين	.	٥	١٨	٣	.	٢٦
طلخا	.	٩	١٣	٣	.	٢٥
تمى الأمديد	٢	٣	١٣	٤	.	٢٢
نبروه	٣	٧	٨	١	.	١٩
منية النصر	.	٢	٦	٩	١	١٨
بنى عبيد	.	٥	٦	٢	٢	١٥
محلة دمنه	.	١	٥	١	.	٧
المطريه	٢	.	١	١	.	٤
ميت سلسيل	١	.	.	٢	١	٤
الجمالية	.	١	.	١	.	٢
جملة	٣٨	١٠٥	٢٤١	٨٠	٧	٤٧١

المصدر: الجدول من إعداد الطالبة، استنادا إلى الجهاز المركزى للتعبئة العامة والإحصاء، التعداد العام للسكان، محافظة الدقهلية، تعداد عام ٢٠٠٦ .

أ. الفئة الاولى: نواحى ذات معدلات نمو مرتفعة أكثر من ٣% :

ضمت هذه الفئة ٣٨ ناحية مثلت نحو ٨,١% من جملة نواحى ومدن محافظة الدقهلية، وتتنوع بشكل مبعثر داخل مراكز المحافظة باستثناء بعض المراكز مثل شربين وطلخا ومنية النصر والجمالية وبنى عبيد ومحلة دمنه ، وقد بلغ المعدل أقصاه فى ناحية أولاد صبور التابعة لمركز المطرية حيث بلغ معدل نمو الإناث بها ١٤,٤% ، يليها مدينة جمصة ١١,٧% بمركز بلقاس ثم كفر الشهيد بمركز السنبلاوين البالغة نحو ١٠,٩% ، ثم تتوالى النواحى بعد ذلك ويعزى هذا التزايد إلى ارتفاع معدلات الزيادة الطبيعية الناجمة عن معدلات المواليد العالية ، بالإضافة إلى النواحى المركزية التى تمثل بؤرا ذات ثقل سكانى تتوافر بها الخدمات وتخدم إقليمها المحلى .

ب . الفئة الثانية :نواحي ذات معدلات نمو الإناث بها فوق المتوسط ما بين (٢% - ٣%) :

تضم هذه الفئة ١٠٥ ناحية ، تمثل ما يربو من ٢٢,٣% من جملة نواحي المحافظة ، تتوزع تلك النسبة على معظم مراكز المحافظة باستثناء مركز المطرية وميت سلسيل ، ولكنها تتركز في مركز ميت غمر الذي يضم (٢٢ ناحية) والمنصورة (٢٠ ناحية) وطلخا (٩ نواحي) ، كما ضم كلا من مركز أجا والسنبلاوين ونبروة على كل منهما (٧ نواحي) ، ثم تتوالى عدد النواحي الباقية لهذه الفئة بالمراكز لتصل الى أدنها عددا بمركز الجمالية الذي يضم ناحية واحدة.

ج . الفئة الثالثة : نواحي ذات معدل نمو الإناث بها متوسط ما بين (١% . ٢%) :

تضم هذه الفئة ٢٤١ ناحية تمثل ٥١.٢% من جملة النواحي ، تكاد تتوزع هذه الفئة على كل المراكز باستثناء مركزى الجمالية وميت سلسيل ، حيث استأثرت مراكز أجا(٣٦ ناحية) والسنبلاوين (٣٤ ناحية) والمنصورة (٣٠ ناحية) وميت غمر (٢٢ ناحية) على حوالى نصف نواحي هذه الفئة ٥٠.٦% ، وأكثر من ربع نواحي الدقهلية ٢٥.٩% ، ثم تتوزع النواحي الباقية على المراكز الأخرى لتصل إلى أدناها عددا في المطرية حيث تضم ناحية واحدة ، وأهم ما يلاحظ على هذه الفئة أنها تتوزع على معظم المراكز بنسب أكثر من ٤٠% من جملة نواحي كل مركز .

د . الفئة الرابعة :نواحي ذات معدل نمو الإناث بها منخفض (أقل من ١%) :

تشمل هذه الفئة على ٨٠ ناحية تمثل ١٧% من جملة النواحي ، تتوزع على كل مراكز الدقهلية ، حيث استأثرت مراكز أجا والمنزلة والمنصورة ومنية النصر على ٥٢,٥% من نواحي هذه الفئة ، وتتوزع بقية النواحي على مراكز المحافظة ، ويرجع انخفاض معدلات نمو الإناث بتلك النواحي إلى هبوط معدلات الزيادة الطبيعية وقلة فرص العمل بها وقلة إنتاجية اراضيها الزراعية الأمر الذى أدى إلى الهجرة من تلك النواحي إلى النواحي المركزية المجاورة .

هـ . الفئة الخامسة :نواحي حققت معدلات نمو سالبة(طاردة للسكان) :

بلغ عدد نواحي هذه الفئة سبعة نواح تمثل ٠,٩% ، وتتركز في مراكز بنى عبيد والمنصورة والسنبلاوين وبلقاس ومنية النصر وميت سلسيل فى حين تنعدم هذه الفئة فى باقى المراكز .

٥- عدد السنوات اللازمة لتضاعف الإناث .

يمكن تعريف عدد السنوات اللازمة لتضاعف السكان ، بأنها طريقة تجسد حجم المشكلة السكانية فى بلدان العالم النامى ، التى يتزايد سكانها بمعدلات مرتفعة (فايز العيسوى ، ٢٠٠٦ ، ص١٢٨) ، من خلال دراسة معدلات النمو السنوى للإناث فى محافظة الدقهلية فى الفترة التعدادية الأخيرة (٢٠٠٦.١٩٩٦) يمكن من خلالها أن نستنتج من نتائجها أعداد السنوات اللازمة لتضاعف عدد الإناث بها ، وذلك على مستوى الحضر والريف والمراكز ، فمن المعتقد أنه كلما كبرت التقديرات

السكانية على مستوى الجمهورية تكون أفضل دقة عن المحافظة والمحافظة تكون أكثر دقة من المراكز ، والمراكز أكثر دقة من النواحي ، ولعل الاحتمالية في تناقص الدقة في التقديرات السكانية في المستقبل بالمناطق الاصغر حجما هو صعوبة التنبؤ بحجم الهجرة الصافية كلما تناقص حجم السكان (و.توميسون وديفيدلوييس، ١٩٦٩، ص٦٩٦، ٦٩٥).

تنتج التغيرات في حجم الإناث نتيجة الاختلافات التي تحدث بين معدلات المواليد ومعدلات الوفيات بالإضافة إلى حجم الهجرة من وإلى المنطقة ، ويلاحظ من قراءة الجدول (٦) فيما يتعلق بعدد السنوات التي سيتضاعف عدد الإناث بها ، من خلال نتائج معدل النمو السنوي للإناث للفترة (١٩٩٦. ٢٠٠٦) الآتي.:

جدول (٦) معدل النمو السنوي لإناث مراكز الدقهلية مقارنة بإجمالي السكان وعدد السنوات اللازمة للتضاعف (حضر،ريف،جملة) في الفترة (١٩٩٦.٢٠٠٦) .

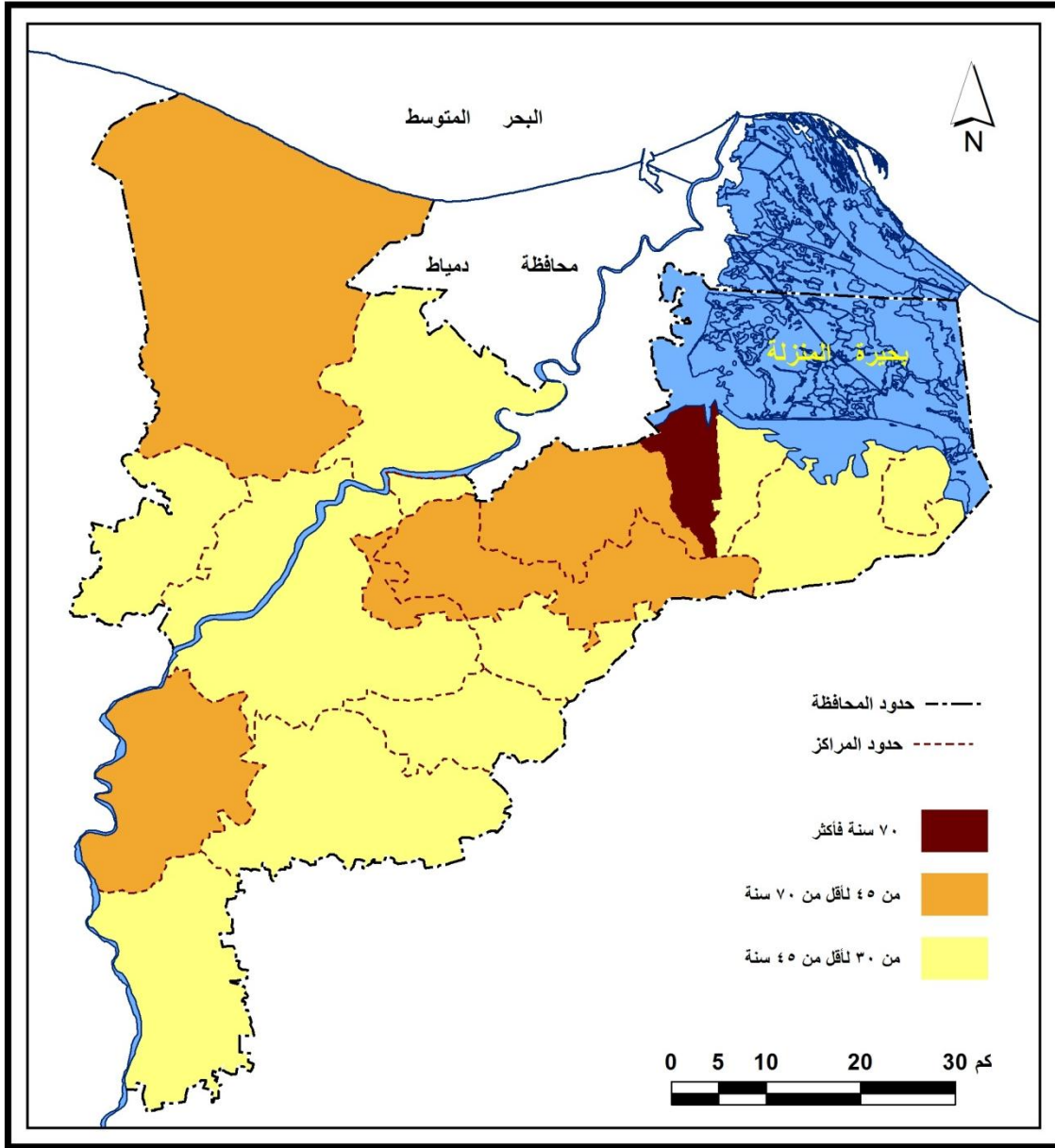
المراكز	الحضر		الريف		الجملة	
	معدل النمو	عدد السنوات	معدل النمو	عدد السنوات	معدل النمو	عدد السنوات
المنصورة	١,٩	٣٧	١,٧	٤١	١,٨	٣٩
أجا	١,١	٦٤	١,٥	٤٧	١,٥	٤٧
السنبلاوين	١,٨	٣٩	٢,١	٣٣	٢	٣٥
المطرية	١,٤	٥٠	٣,٦	١٩	١,٨	٣٩
المنزلة	٢,٣	٣٠	١,٥	٤٧	١,٧	٤١
بلقاس	١	٧٠	١,٦	٤٤	١,٤	٥٠
دكرنس	١,٥	٤٧	١,٥	٤٧	١,٥	٤٧
شربين	١,٦	٤٤	١,٦	٤٤	١,٦	٤٤
طلخا	١,٧	٤١	١,٧	٤١	١,٦	٤٤
ميت غمر	١,٤	٥٠	١,٨	٣٩	١,٧	٤١
منية النصر	٥,٤	١٣	-٠,٣	٢٣٣	١,٣	٥٤
الجمالية	٠,٩	٧٨	٧,٧	٩	٢,٢	٣٢
تمى الأمديد	١,٧	٤١	١,٧	٤١	١,٧	٤١
ميت سلسيل	٠,٦	١١٦	٠,٩	٧٨	٠,٧	١٠٠
بنى عبيد	١,٣	٥٤	١,٧	٤١	١,٦	٤٤
محلة دمنة	.	.	١,٤	٥٠	١,٤	٥٠
نبروة	٢,١	٣٣	٢,١	٣٣	٢,١	٣٣
إناث المحافظة	١,٨	٣٩	١,٦	٤٤	١,٧	٤١
سكان المحافظة	١,٧	٤١	١,٦	٤٤	١,٧	٤١

المصدر: الجهاز المركزي للتعبئة العامة والإحصاء، النتائج النهائية للتعدادات السكانية لمحافظة الدقهلية عامي ١٩٩٦ و٢٠٠٦، والجدول من حساب الطالبة.

٧٠

* عدد السنوات اللازمة للتضاعف = $1.0 \times \frac{\text{معدل النمو السنوي}}{\text{معدل النمو السنوي}}$ shryock, H., and siegel, J., op.cit, p.216.

معدل النمو السنوي



شكل (٦) عدد السنوات اللازمة لتضاعف الإناث في محافظة الدقهلية .

- سوف يبلغ عدد إناث الدقهلية ٤,٩ مليون نسمة بعد ٤١ عاما، كما سيحتاج سكان الدقهلية نفس الفترة لكي يتضاعف عددهم ويصلو إلى عشرة مليون نسمة في عام ٢٠٤٧ .
- تختلف أعداد السنوات اللازمة ليتضاعف أعداد إناث حضر وريف محافظة الدقهلية، سوف يحتاج حضر المحافظة ٣٩ عاما لكي يتضاعف عدد الإناث، بينما يحتاج سكان المحافظة ٤١ عاما لكي يتضاعف عددهم، ولكن يحتاج ريف المحافظة ٤٤ عاما لكي يتضاعف عدد الإناث وأيضا السكان، وعلى مستوى المراكز فيمكن تقسيمها الى ثلاث مجموعات هي:

مراكز سيتضاعف عدد الإناث في زمن وجيز فيما بين (٣٠ لاقل من ٤٥ سنة): وتضم أحد عشر مركزاً هي شربين وطلخا وبنى عبيد حيث يحتاج كل مركز منهم على ٤٤ سنة لكي يتضاعف عدد الإناث بهم أى عام ٢٠٥٠ ، بينما تقل عدد سنوات التضاعف فيما بين المنزلة وميت غمر وتمى الأמיד لتصل الى ٤١ سنة اي سوف يتضاعف عدد إناث تلك المراكز عام ٢٠٤٧ ، ثم تتحفض سنوات التضاعف فى كلا من المنصورة والمطرية لتصل الى ٣٩ سنة ،تقل عدد السنوات لتصل إلى أداها فى مراكز السنبلوين و نبروة والجمالية حيث يتضاعف عدد إناث نبروة بعد ٣٣ سنة اي عام ٢٠٣٩ ،ولكن تقل عدد سنوات التضاعف فى الجمالية سنة واحدة .

مراكز سيتضاعف عدد الإناث فيما بين(٤٥ لاقل من ٧٠ سنة): وعددها خمسة مراكز تتسم معدلات نمو الإناث بها بالإنخفاض،وتتراوح السنوات اللازمة لمضاعفة إناثها بين (٢٠٥٣ ، ٢٠٦٠) وقد تشابهت كل من أجا ودكرنس فى عدد سنوات التضاعف ،كما تشابهت كل من بلقاس ومحلة دمنة ،بينما تزايدت عدد السنوات بالنسبة لمنية النصر لتصل الى ٥٤ سنة لكي يتضاعف عدد الإناث بها الى ٢٢٥ ألف أنثى ،وهذا فى حالة ثبوت معدلات نمو الإناث .

مراكز سيتضاعف عدد الإناث بعد أكثر من (٧٠ سنة): وتضم مركزا واحدا وهو ميت سلسيل سوف يتضاعف عدد الإناث بة بعد ١٠٠ عاما ليصل الى ٥٥ ألف أنثى فى عام ٢٠١٦ وذلك لأنها جاءت كأدنى معدل نمو للإناث بمراكز المحافظة فى الفترة التعدادية .

ثانيا . توزيع الإناث .

يعد توزيع السكان من أهم موضوعات دراسات السكان التى يوليها الجغرافى أهميه خاصة ،حيث تعد المرأة التى تنعكس عليها جميع الظروف الجغرافية الطبيعية منها والبشرية مجتمعة ومتفاعلة(محمد صبحى عبد الحكيم ،١٩٨٠، ص ١٣٥)، فهناك من يرى أن للتركيب الاقتصادى والاجتماعى دورا هاما فى تحديد حجم السكان وتوزيعهم بينما يرى آخرون أن للعوامل الحضارية أهمية كبيرة أيضا (Zelinsky,1970,pp.34) ، ولكن تقل أهميه الظروف الطبيعية فى الحديث عن محافظة الدقهلية لاعتبارها سهلا دلتاويا منبسطا يخلو من أى تعقيدات تضاريسية إلا من بعض مناطق سفى الرمال والكتبان الرملية والاراضى الملحية فى الشمال من مراكز المحافظة الشمالية التى بلغت يد التنمية إلى حد كبير (وائل عبد الله ،٢٠٠٣، ص١٥) .

١. تطور التوزيع العددي والنسبي للسكان من الإناث في المحافظة .

يوضح الجدول (٧) تطور التوزيع العددي لإناث محافظة الدقهلية ونسبهم من جملة سكان المحافظة وإناث الجمهورية في الفترة من (١٩٨٦-٢٠٠٦) ويمكن تلخيص بيانات هذا الجدول على النحو الآتي:

إن إناث محافظة الدقهلية نتيجة للثقل السكاني الذي تحظى به خلال الفترة التعدادية من (٨٦-٢٠٠٦) ، فقد بلغت أعدادها ٢.٤٥٥ مليون نسمة في تعداد ٢٠٠٦ يمثلون ٤٩.٢% من إجمالي سكان المحافظة بعد أن كانت ٤٨.٨% في تعداد ١٩٨٦ ، كما احتلت إناث المحافظة المرتبة الثالثة بين إناث محافظات الجمهورية عام ٨٦ وذلك بنسبة ٧,٢% بعد كلا من محافظة القاهرة التي جاءت في المرتبة الأولى بنسبة ١٢,٦% ومحافظة الجيزة التي جاءت في المرتبة الثانية بنسبة ٧,٧% ولكن خلال تعداد ١٩٩٦ فقد انخفضت النسبة لتصل إلى ٧,١% لتحتل بعد ذلك المرتبة الرابعة بعد كل من القاهرة والجيزة والشرقية بنسب ١١,٥% ، ٨,١% ، ٧,٢% ، وعلى الرغم من انخفاض نسبة إناث الدقهلية بالنسبة لإناث الجمهورية في تعداد ٢٠٠٦ نجد أنها احتلت مرة أخرى المركز الثالث بعد كل من القاهرة والشرقية بنسب ٩,٣% ، ٧,٤% من إجمالي إناث الجمهورية .

جدول (٧) تطور اعداد إناث الدقهلية مقارنة بإناث الجمهوريه في الفترة (١٩٨٦-٢٠٠٦)

سنة التعداد	عدد إناث المحافظة	(%) من جملة سكان المحافظة	(%) من جملة إناث الجمهورية
١٩٨٦	١٧٠٢٠٦٠	٤٨,٨	٧,٢
١٩٩٦	٢٠٧١٠٣١	٤٩	٧,١
٢٠٠٦	٢٤٥٥٨٧٩	٤٩,٢	٦,٩

المصدر : الجدول من إعداد الطالبة استناد الى الجهاز المركزي للتعبئة العامة والإحصاء ، التعداد العام للسكان ،محافظة الدقهلية ، والجمهورية في السنوات المذكورة من ١٩٨٦ الى ٢٠٠٦ .

٢- التوزيع العددي والنسبي للسكان من الإناث بمراكز المحافظة :

يتضح من دراسة الجدول (٨) تطور التوزيع العددي والنسبي للإناث بمراكز الدقهلية واختلاف نصيب كل مركز من الإناث عددياً ونسبياً في الفترة التعدادية الواحدة خلال الفترات المذكورة ، ويمكن تلخيص بيانات الجدول فيما يلي :-

احتل مركز المنصورة المرتبة الأولى من حيث حجم إناث الدقهلية بين مراكز المحافظة خلال السنوات التعدادية الثلاثة ١٩٩٦، ١٩٨٦، ٢٠٠٦ وذلك بنسب متقاربة ١٨% ، ١٧,٧% ، ١٧,٩% من جملة إناث المحافظة على الترتيب ، ويرجع السبب في تزايد إناث هذا المركز إلى الزيادة الطبيعية في المقام الأول ، وإلى أن المركز يضم مدينة المنصورة - حاضرة المحافظة - حيث

تتجمع بها معظم المصالح الحكومية والمعاهد والكلديات مما عمل على إستقطاب وافدين جدد دعموا ميزان النمو للإناث لصالح المركز الذى تنتمى إليه ، ويمكن ملاحظة مدى النقل للإناث مركز المنصورة بقياس الفارق الذى لا يقل عن نسبة ٥% بينة وبين مركز ميت غمر الذى إحتل المرتبة الثانية خلال الفترات التعدادية الثلاثة ، كما تشير بيانات الجدول أيضا إلى أن مراكز المطرية ، بنى عبيد ، الجمالية ، ميت سلسيل ، محلة دمنة تعد أقل المراكز إناثا فقد بلغت نسبتهم ٨,٥% ، ٨,٣% ، ٨,٣% من جملة إناث المحافظة فى عام ١٩٨٦ ، ١٩٩٦ ، ٢٠٠٦ .

جدول (٨) تطور التوزيع العددي والنسبي من الإناث فى مراكز الدقهلية خلال الفترة (١٩٨٦-٢٠٠٦)

المراكز	عدد الإناث ١٩٨٦	%	ترتيب	عدد الإناث ١٩٩٦	%	ترتيب	عدد الإناث ٢٠٠٦	%	ترتيب
المنصورة	٣٠٥١٥٢	١٨	١	٣٦٧٥١٩	١٧,٧	١	٤٤٠٤٣٢	١٧,٩	١
ميت غمر	٢١٤٢٦٥	١٢,٦	٢	٢٥٩٤٦٥	١٢,٥	٢	٣٠٩٦٤٦	١٢,٦	٢
السنبلاوين	١٤٩٦٢٧	٨,٨	٣	١٨١٨٩٦	٨,٨	٣	٢٢٢٣٧٥	٩,١	٣
بلقاس	١٤٥٣٥٥	٨,٥	٤	١٨٠٣٧٥	٨,٧	٤	٢٠٩٠٧٥	٨,٥	٤
أجا	١٣٩٦٧٠	٨,٢	٥	١٧٠٣٥٦	٨,٢	٥	١٩٧٨٦٥	٨,٢	٥
شربين	١١٣٣٧٢	٦,٧	٦	١٣٩٩٨٨	٦,٨	٦	١٦٤٩١٩	٦,٧	٦
طلخا	١٠٢٨٨٢	٦	٧	١٢٧٨٠٦	٦,٢	٧	١٥١٢٧٠	٦	٧
دكرنس	٩٧٦٤٥	٥,٧	٨	١١٩٤٢٦	٥,٨	٨	١٣٩٣٩٧	٥,٧	٨
المنزلة	٨٢٠٤٥	٤,٨	٩	١٠٥٩١٦	٥,١	٩	١٢٦٤٣٨	٥,١	٩
منية النصر	٨٢٦١٠	٤,٩	١٠	٩٨٥٠٤	٤,٨	١٠	١١٢٧٠٥	٤,٦	١٠
نبروة	٧٥٩٠١	٤,٤	١١	٨٧٩٤٣	٤,٢	١١	١٠٨٣٩٥	٤,٤	١١
تمى الأمديد	٤٩٢٥٩	٢,٩	١٢	٥٩٥٧٨	٢,٩	١٢	٧٠٤٤٠	٢,٩	١٢
المطرية	٤١٨٧٠	٢,٥	١٣	٥٠٦٩٩	٢,٥	١٣	٦٠٨٢٩	٢,٥	١٣
بنى عبيد	٣٥٨٠١	٢,١	١٤	٤٣٣٩١	٢,١	١٤	٥٠٩٦٣	٢,١	١٤
الجمالية	٢٦٦٠٥	١,٦	١٥	٣٣٠٤٣	١,٦	١٥	٤١٠٤٨	١,٧	١٥
ميت سلسيل	٢٤٠٧٩	١,٤	١٦	٢٥٦٧٠	١,٢	١٦	٢٧٦٥٢	١,١	١٦
محلة دمنة	١٥٩٢٢	٠,٩	١٧	١٩٤٥٦	٠,٩	١٧	٢٢٤٣٠	٠,٩	١٧
إناث المحافظة	١٧٠٢٠٦٠	١٠٠		٢٠٧١٠٣١	١٠٠		٢٤٥٥٨٧٩	١٠٠	

المصدر: الجدول من اعداد الطالبة استنادا الى الجهاز المركزى للتعبئة العامة والإحصاء ، التعداد العام للسكان ، محافظة الدقهلية ، تعدادات ١٩٨٦ ، ١٩٩٦ ، ٢٠٠٦ .

و يمكن تقسيم مراكز الدقهلية تبعا للتطور العددي والنسبي للإناث إلى الفئات التالية : -
الفئة الأولى : تضم المراكز التى تزايدت نسبة الإناث بها من إجمالي إناث المحافظة خلال الفترات التعدادية وتشمل السنبلاوين والمنصورة والمنزلة والجمالية وميت غمر ونبروة .
الفئة الثانية : تشمل المراكز ذات نمو الإناث المتوازن التى تميل نسب الإناث بها إلى الاستقرار على الرغم من التزايد من سنة لأخرى وهى أجا والمطرية وتمى الأمديد وبنى عبيد ومحلة دمنة

بنسب ٨,٢% ، ٢,٥% ، ٢,٩% ، ٢,١% ، ٠,٩% على الترتيب ، ويرجع انخفاض النسب في مركزى بنى عبيد ومحلة دمنة إلى صغر المساحة وحادثة النشأة .

الفئة الثالثة : تشمل المراكز التى هبط نصيب الإناث المئوى بها من جملة إناث المحافظة ، وعددهم ستة مراكز هم ، بلقاس ودكرنس وشربين وطلخا ومنية النصر وميت سلسيل .

ونظرا لثبات رتب إناث المراكز بالنسبة لجملة إناث المحافظة فى تعدادات الفترة (١٩٨٦ - ٢٠٠٦) يمكن تقسيم مراكز المحافظة الى :

أ - مراكز تنخفض بها نسب الإناث عن ٣% من جملة إناث المحافظة ،وهى بالترتيب مراكز تمى الأمديد ،المطرية ، بنى عبيد ، الجمالية ، ميت سلسيل ، محلة دمنة .

ب - مراكز تتراوح بها نسبة الإناث ما بين ٣% الى ٦% من جملة إناث المحافظة وتتمثل فى مركز طلخا ،دكرنس ، المنزلة ،منية النصر ، نيرة .

ج - مراكز ترتفع بها نسبة الإناث عن ٦% من جملة إناث المحافظة ،وهى شربين و أجا وبلقاس والسنبلاوين وميت غمر والمنصورة .

٣- توزيع السكان من الإناث فى ريف وحضر مراكز المحافظة .

على الرغم من عدم وجود أسس عامة للتفرقة بين الريف والحضر إلا أنه يمكن استخدام بعض المقاييس للتمييز بينهما ، مثل حجم السكان أو المقياس الإدارى أو المقياس الوظيفى أو العمرانى أو التاريخى (حمدان ، ١٩٧٢ ، ص ٣٠٥) . فالبيئة الريفية تتمثل فى قرى المحافظة ، أما البيئة الحضرية تتمثل فى مدن المحافظة ، وتتفاوت البيئتان فى مساحتهما وعدد سكانهما ، حيث ترتفع نسبة إناث الريف عن الحضر ، فقد بلغت نسبة إناث الريف إلى جملة إناث الدقهلية ٧١,٩% عام ٢٠٠٦ بعد إن كانت ٧٢,١% عام ١٩٩٦ ، ويرجع هذا التناقص إلى الهجرة الريفية الحضرية .

ويوضح الجدول (٩) والشكل (٧) التوزيع النسبى لإناث ريف وحضر مراكز محافظة الدقهلية ، وتطور مساهمة كل منهما فى إمداد ريف وحضر محافظة الدقهلية بالإناث،ويمكن تلخيص بيانات الجدول فيما يلى :

اتسمت محافظة الدقهلية بالطابع الريفى ،حيث توزع ما يزيد عن ٧٠% من إناثها فى ريف المحافظة خلال الثلاث فترات، وان تباينت هذه النسبة من تعداد لآخر ، ففى تعداد ١٩٩٦ وصلت نسبة إناث ريف الدقهلية الى ٧٢,١% وهى اعلى نسبة حققها ريف المحافظة طوال فترة الدراسة .

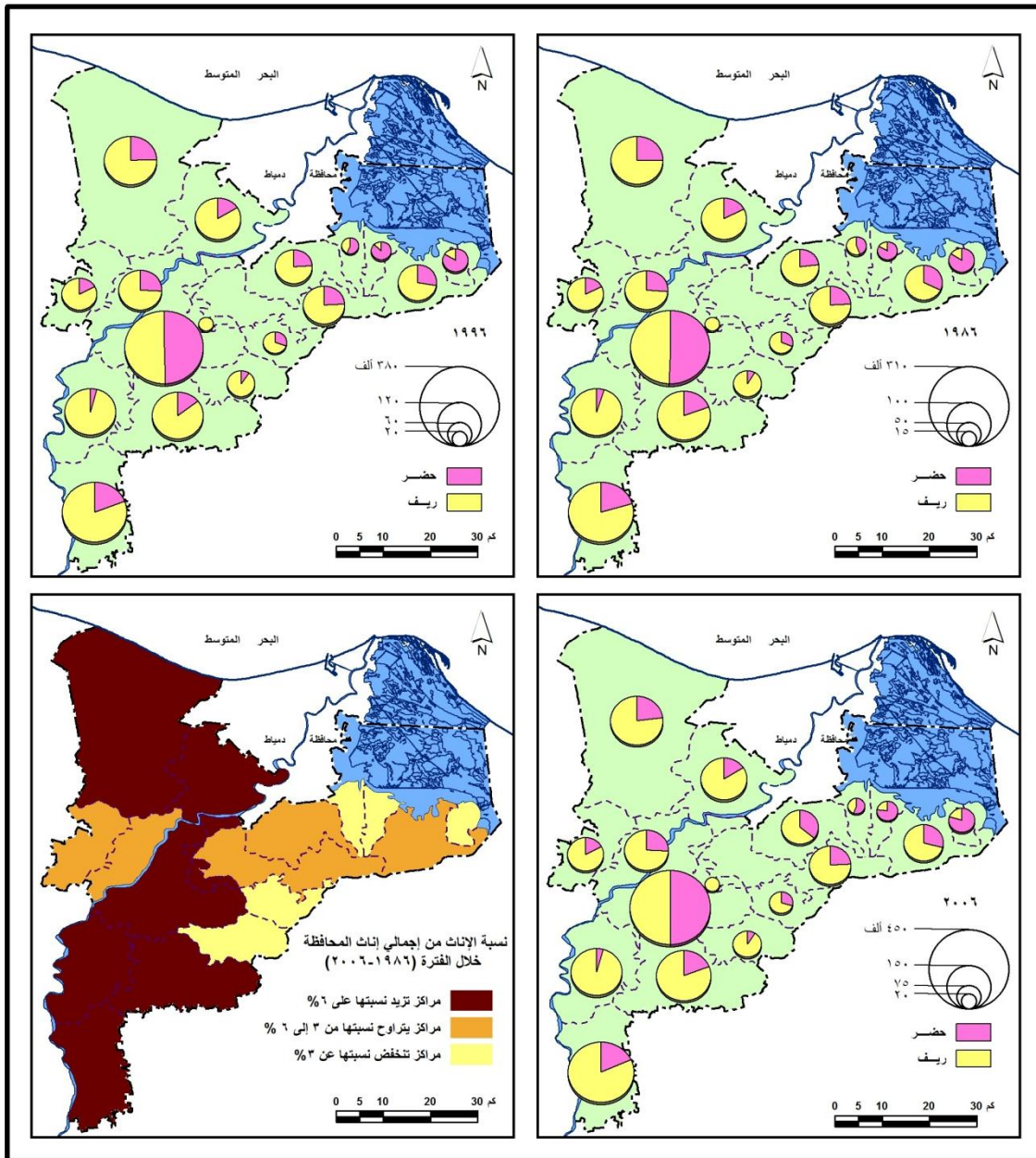
زادت نسبة إناث الريف فى ثلاث مراكز على ٩٠% من جملة إناثها على مدار سنوات الدراسة ، وبلغت النسبة اقصاها (١٠٠%) فى مركز محلة دمنة لاعتبارها مركز ريفى ، تليها نسبة إناث ريف أجا التى لا تقل عن ٩٥% ويرجع هذا الى المساحة الواسعة حيث يتسم بزيادة عدد النواحي بة

داخل زمامة ،ثم يأتي بعد ذلك ريف تمى الأمديد ، كما سجل ريف عشرة مراكز نسبة تتراوح بين (٦٠% لاقل من ٩٠%) من جملة إناثها وهى نبروة وشربين والسنبلاوين وميت غمر ومنية النصر ودكرنس وبلقاس وطلخا وبنى عبيد والمنزلة ،فى حين سجل إناث ريف المراكز المتبقية نسبة تقل عن ٦٠% وجاءت نسبة إناث ريف مركز المطرية والجمالية كأدى النسب نتيجة ضآلة عدد النواحي بتلك المراكز .

جدول (٩) التوزيع النسبى لإناث ريف وحضر مراكز محافظة الدقهلية ،وتطور إسهام كل منهما فى امداد ريف وحضر المحافظة بالإناث خلال الفترة (١٩٨٦-٢٠٠٦) .

٢٠٠٦		١٩٩٦				١٩٨٦				المراكز		
من جملة ريف		من جملة إناث المركز		من جملة ريف		من جملة إناث المركز		من جملة ريف			من جملة إناث المركز	
نسبة	نسبة	نسبة	نسبة	نسبة	نسبة	نسبة	نسبة	نسبة	نسبة		نسبة	نسبة
المقصورة	٣١,٨	١٢,٥	٥٠	٥٠	٣١,٥	١٢,٤	٤٩,٥	٥٠,٥	٣١,٨	١٢,٤	٥٠,٥	٤٩,٥
اجا	١,٢	١٠,٧	٤,٣	٩٥,٧	١,٣	١٠,٩	٤,٥	٩٥,٥	١,٤	١٠,٩	٤,٩	٩٥,١
السنبلاوين	٦,٣	١٠,١	١٩,٤	٨٠,٦	٦,٣	٩,٨	١٩,٩	٨٠,١	٦,١	٩,٩	١٩,٧	٨٠,٣
المطرية	٧	٠,٧	٨٠	٢٠	٧,٣	٠,٦	٨٣,٤	١٦,٦	٧,٣	٠,٦	٨٣,٧	١٦,٣
المنزلة	٥,٣	٥,١	٢٩	٧١	٥	٥,١	٢٧,٣	٧٢,٧	٥,٤	٤,٦	٣١,٨	٦٨,٢
بلقاس	٧	٩,١	٢٣,٢	٧٦,٨	٧,٦	٩,١	٢٤,٤	٧٥,٦	٧,٥	٨,٩	٢٥	٧٥
دكرنس	٥	٦	٢٤,١	٧٥,٩	٥	٦,١	٢٤,٢	٧٥,٨	٤,٩	٦,١	٢٤,١	٧٥,٩
شربين	٤	٧,٨	١٦,٥	٨٣,٥	٤	٧,٨	١٦,٦	٨٣,٤	٤,١	٧,٧	١٧,٥	٨٢,٥
طلخا	٥,٦	٦,٤	٢٥,٦	٧٤,٤	٥,٧	٦,٤	٢٥,٦	٧٤,٤	٥,٦	٦,٢	٢٦,١	٧٣,٩
ميت غمر	٨,٣	١٤,٣	١٨,٦	٨١,٤	٨,٧	١٤	١٩,٧	٨٠,٣	٩,٢	١٣,٩	٢٠,٧	٧٩,٣
منية النصر	٥,٩	٤,١	٣٥,٩	٦٤,١	٤,١	٥	٢٤	٧٦	٣,٩	٥,٢	٢٣,١	٧٦,٩
الجمالية	٤,٥	٠,٦	٧٦,٦	٢٣,٤	٥	٠,٣	٨٦,٥	١٣,٥	٤,٥	٠,٤	٨٢,٥	١٧,٥
تمى الأمديد	١	٣,٦	٩,٧	٩٠,٣	١	٣,٦	٩,٧	٩٠,٣	١	٣,٧	٩,٤	٩٠,٦
ميت سلسيل	٢,٢	٠,٧	٥٥,٨	٤٤,٢	٢,٥	٠,٧	٥٦,٧	٤٣,٣	٢,٥	١	٤٩,٥	٥٠,٥
بنى عبيد	٢,٢	٢	٢٩,١	٧٠,٩	٢,٣	٢	٣٠,٢	٦٩,٨	٢,٢	٢	٣٠,٢	٦٩,٨
محلة دمنة	—	١,٣	—	١٠٠	—	١,٣	—	١٠٠	—	١,٣	—	١٠٠
نبروة	٢,٧	٥	١٧,٥	٨٢,٥	٢,٧	٤,٩	١٧,٤	٨٢,٦	٢,٦	٥,٢	١٦,٦	٨٣,٤
جملة	١٠٠	١٠٠	٢٨,١	٧١,٩	١٠٠	١٠٠	٢٧,٩	٧٢,١	١٠٠	١٠٠	٢٨,٤	٧١,٦

المصدر: الجهاز المركزى للتعبئة العامة والإحصاء،النتائج النهائية للتعدادات السكانية فى محافظة الدقهلية خلال عام ١٩٨٦، ١٩٩٦، ٢٠٠٦، والجدول من حساب الطالبه .



شكل (٧) توزيع الإناث على حضر وريف محافظة الدقهلية خلال الفترة (١٩٨٦-٢٠٠٦م)

احتلت نسبة إناث حضر المطرية وحضر الجمالية الترتيب الأول والثاني من جملة إناث المركزين ، إذ لم تقل بهما النسبة عن ٧٥% طوال سنوات المقارنة ، ثم يأتي حضر المنصورة في الترتيب الثالث في تعداد ١٩٨٦ ولكنها يتراجع ليحتل المرتبة الرابعة في تعداد ١٩٩٦ و ٢٠٠٦ بعد حصول حضر ميت سلسيل على المرتبة الثالثة بنسبة لا تقل عن ٥٥% ، في الوقت نفسه قد تذييل حضر مركز أجا مراكز المحافظة حيث لم تتعد نسبة الإناث به عن ٤,٩% من جملتهم بالمركز . وعلى الجانب الآخر، تصدرت مدينة المنصورة بقية حواضر محافظة الدقهلية في نسب الإناث ، وذلك لاحتوائها على اهم تجمع حضري للإناث في المحافظة ، ونظرا للدور الذي تلعبه مدينة المنصورة كحاضرة المحافظة ، حيث تركزت بها نسبة لا تقل عن ٣٠% من الإناث خلال فترة الدراسة ، ثم يليها بعد ذلك إناث حضر ميت غمر في الترتيب الثاني وذلك بفارق لا يقل عن ٢٢,٥% عن إناث حضر المنصورة ، حيث تعد مدينة ميت غمر من المدن التجارية الصناعية ذات الكثافة السكانية العالية والموقع المتميز ، بينما شكلت حواضر المراكز الأخرى النسبة الباقية لتصل إلى أقل نسبة للإناث في حضر تمى الأمديد حيث بلغت نسبتهم ١% من جملة إناث حضر المحافظة وذلك نظرا لحدائثة المركز وتحويل قرية تمى الأمديد إلى مدينة في مطلع تسعينات القرن العشرين .

تصدر إناث ريف ميت غمر إناث ريف مراكز المحافظة خلال فترة الدراسة (١٩٨٦-٢٠٠٦) حيث يضم ريف مركز ميت غمر مجموعة كبيرة من النواحي الريفية التي تتميز بارتفاع أعداد الإناث بها ، تليها نسبة إناث ريف المنصورة في المركز الثاني نتيجة لاقنتطاع ١٢ ناحية ريفية من ريف المنصورة لإنشاء مركز محلة دمنة في تعداد ٢٠٠٦ ، ثم يأتي بعد ذلك ريف مركز أجا حيث شغلت الإناث به المركز الثالث ثم السنبلين ، وترتفع نسبة الإناث في ريف تلك المراكز لإرتفاع عدد السكان بها نتيجة تزايد الجدارة الإنتاجية لأراضيها وجودة الرى والصرف فضلا عن تمتع نواحي هذه المراكز بالقرب من حواضرها مما يدعم الخدمات والمشروعات الانتاجية.

٤- توزيع الإناث في النواحي حسب الفئات الحجمية:

بعد دراسة فئات الحجم السكاني للإناث على مستوى حضر وريف مراكز الدقهلية ، يجب دراستها أيضا على مستوى النواحي لكي يتم الوصول الى تفاصيل أدق ، فمن خلال الجدول (١٠) والشكل (٨) الذى يوضح عدد النواحي حسب فئات عدد الإناث وجملتهم ٢٠٠٦ ومئة تتضح الفئات الحجمية الآتية:.

يتضح أن الإناث في محافظة الدقهلية يتوزعون في تجمعات تتباين أحجام سكانها كثيرا فيتراوح عدد سكان هذه التجمعات أقل من ٥٠٠٠ نسمة حتى أكثر من ٢٥٠٠٠ نسمة ، حسب النسب المئوية التالية :-

جدول (١٠) توزيع احجام الإناث بنواحي ومدن محافظة الدقهلية (٢٠٠٦)

الفئة الحجمية	عدد النواحي	النسبة (%)	عدد الإناث	النسبة (%)
أقل من ٥٠٠٠	٣٧١	٧٢,٥	٨٣٩١٦٢	٣٤,٢
من ٥٠٠٠ إلى ٩٩٩٩	٩٦	١٨,٧	٦٥٢٣٧٨	٢٦,٦
من ١٠٠٠٠ إلى ١٤٩٩٩	١٩	٣,٧	٢٢٣٣٧١	٩
من ١٥٠٠٠ إلى ١٩٩٩٩	٩	١,٨	١٤٦٩٢٥	٦
من ٢٠٠٠٠ إلى ٢٤٩٩٩	٤	٠,٨	٨٥١٦٩	٣,٥
٢٥٠٠٠ فأكثر	١٣	٢,٥	٥٠٨٨٧٤	٢٠,٧
الجملة	٥١٢	١٠٠	٢٤٥٥٨٧٩	١٠٠

المصدر: الجهاز المركزي للتعبئة العامة والإحصاء ،النتائج النهائية لتعدادات السكانية لمحافظة الدقهلية عامى ٢٠٠٦ ، والجدول من حساب الطالبة.

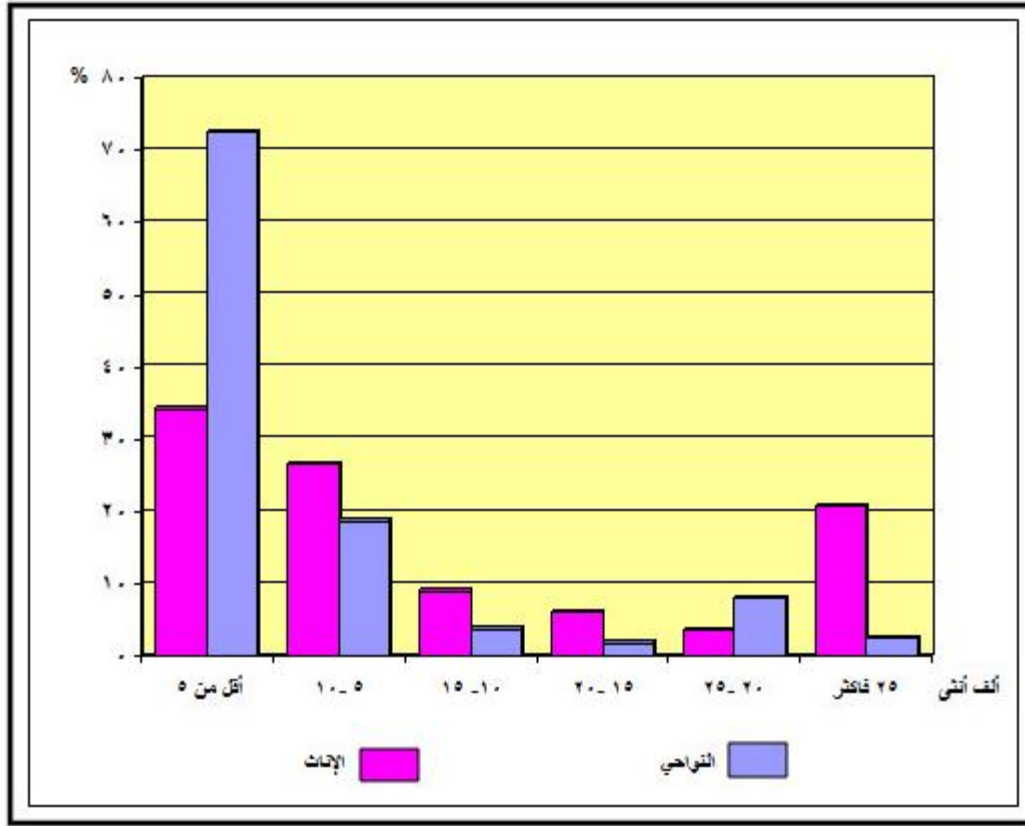
الفئة الأولى : نواح منخفضة الحجم السكاني من الإناث (أقل من ٥٠٠٠ نسمة) :

تضم هذه الفئة نواحي انخفاض حجم الإناث بها عن ٥٠٠٠ نسمة ،وقد احتوت هذه الفئة على ٣٧١ ناحية ، اى حوالى ٧٢,٥% من جملة نواحي المحافظة ، بلغ حجم الإناث بتلك النواحي ٨٣٩١٦٢ نسمة تمثل نسبة ٣٤,٢% من جملة إناث المحافظة ، وقد تركزت تلك الفئة فى ثلاثة مراكز وهى السنبلوين التى إحتوت على ٥٦ ناحية ينخفض حجم الإناث بها عن ٥٠٠٠ نسمة لتصل إلى أدناها فى ناحية كفر شبرا هور بنحو ٣٣١ نسمة ، ومركز لاجا الذى ضم ٥٠ ناحية ينخفض بها حجم الإناث ليصل إلى أقلها فى ناحية منشأة البقلى بنحو ٥٧١ نسمة ، والمنصورة حيث ضمت ٤٧ ناحية بلغ أدنى نسبة إناث بها فى ناحية كفر الامشوطى بحوالى ٤١٨ نسمة، بل أن أكثر من ٤٠% من نواحي هذه المراكز الثلاثة يتركزون فى تلك الفئة ، ويرجع هذا إلى ارتفاع عدد النواحي فى هذه المراكز ، وتوزع باقى النواحي على مراكز المحافظة لتصل إلى أدناها فى ناحية كفر العلو بمركز محلة دمنة بنحو ١٩٨ نسمة .

الفئة الثانية : نواح متوسطة الحجم السكاني من الإناث (٥٠٠٠ إلى ٩٩٩٩ نسمة) :

ضمت النواحي التى تراوح حجم الإناث بها ما بين ٥٠٠٠ نسمة الى ٩٩٩٩ نسمة ، وقد احتوت هذه الفئة على ٩٦ ناحية بنسبة ١٨,٧% من جملة نواحي المحافظة ، بلغ حجم الإناث بها ٦٥٢٣٧٨ ، أى حوالى ٢٦,٦% من جملة إناث المحافظة ، نجد أن أكثر من ٥٠% من نواحي تلك الفئة يتركزون فى أربعة مراكز ، هما المنصورة تضم ١٦ ناحية تقع ضمن هذه الفئة تتحصر بين الخيرية التى يتواجد بها ٥٠٣٨ أنثى ومنية سندوب ٩٧٤٣ أنثى ، يأتى بعد ذلك مركز

شربين الذى يضم ١٢ ناحية أدناها العيادية حيث يتواجد بها ٥٢١٧ أنثى وبساط كريم الدين الذى يضم ٩٨٥٠ أنثى، ثم يليها مركز السنبلوين وميت غمر حيث يضم كل مركز ١١ ناحية، ثم تتوزع باقى نواحى تلك الفئة على مراكز المحافظة ما عدا مركز المطرية وبنى عبيد حيث تنعدم تلك الفئة فى نواحيها، وقد تصدرت ناحية العزيزة بمركز المنزلة باقى النواحى التى ضمتها هذه الفئة حيث بلغ عدد الإناث بها ٩٩٤٠ أنثى، أما ناحية دموة بمركز دكرنس فقد تذيلت هذا التصنيف بحوالى ٥٠٢٦ أنثى.



شكل (٨) الفئات الحجمية للإناث فى نواحي ومدن محافظة الدقهلية عام ٢٠٠٦م.

الفئة الثالثة : نواح فوق المتوسطة الحجم السكانى من الإناث (١٠٠٠٠ إلى ١٤٩٩٩ نسمة): اشتملت على النواحى التى تراوح حجم الإناث بها ما بين ١٠٠٠٠ نسمة الى ١٤٩٩٩ نسمة، وقد تركزت هذه الفئة فى ١٩ ناحية اى حوالى ٣,٧% من جملة نواحى المحافظة، بلغ حجم الإناث فى هذه الفئة ٢٢٣٣٧١ نسمة، تمثل حوالى ٩% من جملة إناث المحافظة، استأثر مركز ميت غمر بأعلى عدد نواحى حيث استحوذ وحده على ٥ نواحى تنحصر بين أدنى عدد للإناث فى بشلا ١٠٦٩٤ نسمة وأعلاها فى ناحية دنديط وكفر محمود نافع ١٣٩٠٤ نسمة، يليها مركز طلخا حيث ضم ٣ نواحى هما دميرة بلغ حجم الإناث بها ١٠٠٧٨ نسمة، ثم ناحية ميت عنتر ١١٢١٠

نسمة ، وبطرة ١١٩٩٢ نسمة ، أما مركز المنصورة فقد ضم ناحيتان هما شها البالغ عدد الإناث بها ١٠٤٦١ نسمة ، وناحية أويش الحجر ١١٢٤٣ نسمة ، كما شارك مركز أجا بناحيتان أيضا في هذه الفئة هما صهرجت الصغرى وكفر السيد وناحية ميت العامل ، وناحيتان بمركز نبروة ناحية درين وناحية نشا ، أما بالنسبة لكل من مركز المطرية والمنزلة ومنية النصر وبنى عبيد ومحلة دمنة فقد ضم كل مركز ناحية هما على الترتيب ، العصافرة البالغ عدد الإناث بها ١٠٢٤٣ نسمة ، والبصراط ١٢٢٤٩ نسمة ، مدينة الكردى ١٢٨٧٠ نسمة ، ومدينة بنى عبيد ١٤٨٨٨ نسمة ، ومحلة دمنة ١٠٠٥٣ نسمة .

الفئة الرابعة : نواح مرتفعة الحجم السكانى من الإناث (١٥٠٠٠ إلى ١٩٩٩٩ نسمة):

تضم النواحى التى يتراوح حجم الإناث بها ما بين ١٥٠٠٠ نسمة إلى ١٩٩٩٩ نسمة ،وقد تناقص أعداد النواحى بتلك الفئة لتصل إلى تسع نواح يتركز بهم حوالى ٦% من إناث الدقهلية ، تتوزع تلك النواحى على ست مراكز هما المنصورة حيث ضم قسم سابع البحر الصغير البالغ ١٦٥٣٠ أنثى ، وقسم ثالث ريحان ١٧٣٢٨ أنثى ، وبلقاس فى ناحية المعصرة وناحية الستامونى ،ونبروة فى بهوت ومدينة نبروة ،أما كلامن مركز أجا ،وميت غمر ،وميت سلسيل فقد ضم كل منهما على ناحية واحده هما على الترتيب ناحية منية سمنود ،واتميدة ،وميت سلسيل .

الفئة الخامسة : نواح فائقة الحجم السكانى من الإناث (٢٠٠٠٠ إلى ٢٤٩٩٩ نسمة):

تحتوى تلك الفئة على أربعة نواحى يتراوح حجم الإناث بها ما بين ٢٠٠٠٠ نسمة إلى ٢٤٩٩٩ نسمة ، كما تتركز هذه الفئة فى ثلاثة مراكز هما ،المنصورة تحتوى على ناحيتين قسم ثانى الحوار وجديلة ، وناحية الحفير والامل ببلقاس ، وكوم النور وكفر الدليل بمركز ميت غمر ، وتحتوى تلك النواحى على ٨٥١٦٩ نسمة ، أى ٣,٥% من إجمالى إناث المحافظة .

الفئة السادسة (٢٥٠٠٠ فأكثر):

تتمثل تلك الفئة فى النواحى التى يزيد حجم الإناث بها عن ٢٥٠٠٠ نسمة ، وقد ضمت هذه الفئة معظم مدن مراكز المحافظة مثل مدينة ميت غمر حيث استحوذت على أكبر عدد للإناث البالغ عددهم ٥٧٥٦١ أنثى لذلك تصدرت تلك الفئة ، كما تمثلت فى مدينة المطرية ، وبلقاس ، والسنبلاوين ، وطلخا ، والمنزلة ، ودكرنس ، والجمالية ، ومنية النصر ، وشربين ، و قسم أول ميت طلخا وقسم كفر البدماص وقسم سندوب وكفر المناصرة التى تذيلت تلك الفئة فى مركز المنصورة ، وتمثل تلك النواحى حوالى ٢,٥% من جملة نواحى المحافظة التى يتركز بها نحو ٢٠,٧% من إناث الدقهلية .

الخلاصه :

بدراسة الملاح الديموجرافية للإناث بمحافظة الدقهلية أمكن الوصول إلى النتائج التالية .:

١- ان حجم إناث المحافظة أوشك أن يتضاعف خلال الثلاثين عاما الممتدة بين (٢٠٠٦.١٩٧٦) ، حيث بلغ حجم الزيادة الكلية ١١٠.٦ مليون نسمة ، وخلال هذه الفترة اتضح أن حجم الزيادة الكلية يتفاوت بين الفترات التعدادية ، فقد بلغت الزيادة الكلية أقصاها في الفترة التعدادية من (١٩٩٦.٢٠٠٦) بينما سجلت أقل زيادة للإناث في الفترة التعدادية (١٩٨٦.١٩٧٦) .

٢- اتسمت معدلات النمو السنوى للإناث بالمحافظة بالإنخفاض التدريجي خلال فترة الدراسة لتواكب بذلك ما طرأ على نظيرتها إناث الجمهورية ،ومن خلال تتبع معدلات نمو الإناث على مستوى مراكز المحافظة في غضون الفترة (٢٠٠٦.١٩٨٦) يلاحظ انخفاض معدلات النمو في الفترة التعدادية (٢٠٠٦.١٩٩٦) عما جاءت عليه في الفترة التعدادية (١٩٩٦.١٩٨٦) في معظم المراكز باستثناء مركز تمى الأمديد وميت سلسيل ونبروة يلاحظ تزايد معدلات النمو السنوى للإناث بهما .

٣- تتباين معدلات نمو الإناث السنوى بين مراكز المحافظة في سنوات المقارنة واتسمت متوسطات معدلات النمو السنوى لإناث السنبلوين والمطرية والمنزلة وشربين وطلخا والجمالية للفترة من (٢٠٠٦.١٩٨٦) بالزيادة على نظيرتها بالمراكز الأخرى وأدناها في مركز ميت سلسيل البالغه نحو ٧,٠% ، في حين سجلت حواضر السنبلوين وطلخا ومنية النصر والجمالية وتمى الأمديد ونبروة معدلات نمو مرتفعة عن المتوسط العام لإناث حضرالمحافظة ، بينما سجلت بقية الحواضر معدلات نمو منخفضة ،وتبين كذلك تباينة بين ريف مراكز المحافظة فقد بلغ أقصاه في الفترة (٢٠٠٦.١٩٨٦) في ريف الجمالية والمطرية والمنزلة والسنبلوين ،في حين بلغ المعدل أدناه في ريف ميت سلسيل ومنية النصر ، ويتضح ايضا تباين الزمن المتوقع لتضاعف أحجام الإناث بمراكز المحافظة نظرا لتباين معدلات نمو الإناث بين كلا منها .

٤- على الرغم من تزايد نسب إناث الدقهلية من جملة سكان المحافظة خلال سنوات الدراسة ،نجد ان نسبهن تتخفف من اجمالى إناث الجمهورية انخفاضا طفيفا من ٧,٢% فى تعداد ١٩٨٦ إلى ٦,٩% فى تعداد ٢٠٠٦ ، ساعد ذلك على تذبذب ترتيبها بين محافظات الجمهورية فقد احتلت إناث المحافظة الترتيب الثالث من اجمالى إناث الجمهورية عام ١٩٨٦ بعد كلا من القاهرة والجيزة ثم تراجع دورها لتحتل الترتيب الرابع فى عام ١٩٩٦ بعد القاهرة والجيزة والشرقية ،ثم حازت الترتيب الثالث فى عام ٢٠٠٦ بعد محافظة القاهرة والشرقية .

- ٥- نظراً لثبات رتب إناث المراكز بالنسبة لجملة إناث المحافظة خلال الفترة من (٢٠٠٦.١٩٨٦) ، فقد احتل مركز المنصورة المرتبة الأولى ، ويرجع السبب في تزايد إناث هذا المركز عن باقي مراكز المحافظة الى الزيادة الطبيعية في المقام الأول ، كما يضم المركز مدينة المنصورة حاضرة المحافظة. حيث تتجمع بها معظم المصالح الحكومية والمعاهد والكليات مما ساعد على استقطاب وافدين جدد دعموا ميزان النمو للإناث لصالح المركز الذي تنتمي اليه ، تأتي في المرتبة الثانية إناث ميت غمر وتقل نسب الإناث في المراكز لتصل الى أدناها في مركز محلة دمنة .
- ٦- اتسمت محافظه الدقهلية بالطابع الريفي لذلك ارتفعت نسب الإناث في ريف المراكز ارتفاعاً ملحوظاً بالمقارنة بحضرها في جميع التعدادات .

الفصل الثانى

(أهم الخصائص الديموجرافية والإجتماعية للإناث بالمحافظة)

تمهيد .

أولاً- التركيب العمرى للإناث .

١- مؤشر دقة الأعمار .

٢- تطور التركيب العمرى النوعى .

٣ - تطور التركيب العمرى فى ريف وحضر المحافظة .

٤- تطور توزيع الإناث حسب فئات عمرية عريضة بمراكز المحافظة .

ثانيا- الحالة التعليمية للإناث .

ثالثا- الحالة الزوجية للإناث .

الخلاصة .

تمهيد :

يهتم الجغرافى بدراسة التركيب السكانى ، وهذا يتطلب تحديد الخصائص الديموجرافية والاجتماعية والاقتصادية للسكان ، حيث يضطلع تركيب السكان بدور كبير فى فهم البناء الاجتماعى وما يطرأ عليه من تغيرات وذلك فى محاولة لتفسير كثير من الجوانب المجتمعية كالخصائص العمرية النوعية والتعليمية والزواجية (رشود بن محمد الخريف، ١٩٩٩، ص٧) ، كما يعتبر خصائص السكان عنصراً أساسياً فى عملية التنمية ، لأنه من أهم المؤشرات المرتبطة بالتغير الاقتصادى والاجتماعى ، لذا فقد اكتسبت دراسة أهمية كبيرة ، كما أنه احد أبعاد المشكلة السكانية التى تتحدد أبعادها فى ثلاثة جوانب أساسية هى النمو السكانى ، وتوزيع السكان ، ثم خصائص السكان (ابو عيانة ، ٢٠٠٠، ص١) وسوف يتم إلقاء الضوء هنا على الخصائص العمرية النوعية والتعليمية والزواجية للإناث محافظة الدقهلية .

أولاً_ التركيب العمرى للإناث : Composition Age :

تعد دراسة فئات السن والنوع من أهم الموضوعات التى يتناولها علم السكان لما لها من أثر فى رسم الملامح الديموجرافية العامة لمجتمع ما بيولوجيا واجتماعيا واقتصاديا ، ونجد أن توزيع افراد المجموعات السكانية على فئات العمر المختلفة يتأثر تأثيرا كبيرا بالظواهر الديموجرافية المختلفة مثل الخصوبة أو الانجاب أو الوفاة ، كما يوضح ملامح المجتمع ذكورا وإناثا ويحدد الفئات المنتجة التى يقع على عاتقها عبء إعالة باقى أفرادة ، لذلك فإن دراسة التركيب العمرى والنوعى يساعدنا على تحديد حجم القوة البشرية وبالتالي حجم الإنتاج والدخل القومى ومستوى المعيشة بصفة عامة (١) .

يعد التركيب العمرى للسكان حسب فئات السن من أهم وأخطر المؤشرات الديموجرافية للدلالة على قوة السكان الانتاجية ودرجة حيويتهم ، كما أنه يشير إلى اتجاه نموهم ويلقى ضوءا مفسرا على نسب المواليد والوفيات بينهم (محمد السيد غلاب ومحمد صبحى عبد الحكيم ، ١٩٧٤، ص٩٣) ، وذلك لأن فئات السن ترتبط بالخطأ فى التبليغ والتسجيل ، نتيجة لرغبة كثير من الإناث فى تقليص أعمارهن ، كما أن الخطأ قد يحدث عند التسجيل نتيجة جاذبية بعض الأرقام كالصفر أو الخمسة مما يتتبع حدوث تضخم عن الواقع فى فئة عمرية نتيجة لما يعرف بتراكم

(١) الامم المتحدة ، تعميم السكان ونتائج الاقتصادية والاجتماعية ، ترجمة المركز الديموجرافى لشمال أفريقيا ، (القاهرة ، ١٩٦٧ ، ص ٩) .

الأعمار فضلا عن الميل العام نحو إغفال التبليغ عن الأطفال الرضع في التعدادات الأمر الذى يؤدي إلى نقص واضح فى فئات السن أقل من سنة أو أقل من خمس سنوات (فتحى ابو عيانة، ١٩٨٠، ص ١٢٢، ١٢١) أى يتميز هذا التركيب بالنقص النسبى لأفراد الفئات العمرية الصغيرة (٠-١٤ سنة) وزيادة فى نسبة الأفراد فى الأعمار المتأخرة (٦٠ سنة فأكثر) فى نفس الوقت، وعموما تقل أخطاء التركيب العمرى كلما كان التعداد حديثا، أى إنها تقل تدريجيا تبعاً لارتفاع الظروف الاقتصادية والاجتماعية والتعليمية للسكان وارتفاع الاساليب المساعدة فى تحديد الاعمار بدقة (kpdekpo G ,M ,, 1982 pp 42 -43).

١. مؤشر دقة الاعمار : Age–SeX Accuracy Index

لقد تم الاعتماد على تطبيق مؤشر سكرتارية الأمم المتحدة لقياس دقة بيانات العمر، حيث يعتبر من أكثر المؤشرات الاحصائية مواءمة للتعدادات المصرية، لما لها من أهمية كبيرة فى توضيح مدى تأثير هذه البيانات بالاختفاء وذلك من خلال قيمة الخطأ، حيث توصف البيانات بالدقة إذ كانت قيمة المؤشر أقل من ٢٠، ومتوسطة الدقة إذ تراوحت قيمة المؤشر من ٢٠ إلى ٤٠، وتعتبر منخفضة الدقة إذ زادت قيمة المؤشر على القيمة ٤٠ (Sheryock ,1976,p,126)، ومن خلال تطبيق مؤشر دقة الاعمار* ملحق (٢) فى محافظة الدقهلية فى الفترة (١٩٩٦-٢٠٠٦) يتضح الاتى :

تناقص نسبة الخطأ فى بيانات المؤشر إذ بلغت ٣٢,٣ عام ١٩٩٦ إلى ٢٨,٣٦ عام ٢٠٠٦ كما يبين الملحق (٢) إذ تعتبر تلك المؤشرات متوسطة الدقة بعد أن كانت منخفضة الدقة فى عام ١٩٦٠، ١٩٨٦ التى بلغ مؤشر دقتهما ٥١,٧، ٤٢,٦ على الترتيب (وائل عبد الله ابراهيم، ٢٠٠٣، ص ٤٥)، ويرجع السبب فى تناقص نسبة الخطأ إلى ارتفاع الوعى عند السكان بأهمية الإدلاء بالبيانات الدقيقة عن خصائصهم وتحسين المستوى التعليمى،

٢. تطور التركيب العمرى النوعى :

سوف يتم دراسة تطور التركيب العمرى النوعى حسب الفئات العمرية العريضة، وذلك للتغلب على الأخطاء الناجمة عن عدم الدقة فى الإدلاء ببيانات السن عند السكان، ويتم

$$٢ \times \text{عدد الذكور فى الفئة (٩.٥)}$$

*يحسب مؤشر دقة الاعمارعلى النحو التالى : نسبة العمر للذكور =

$$\frac{\text{عدد الذكور فى الفئة (٤.٠)}}{\text{عدد الذكور فى الفئة (٤.٠)} + \text{عدد الذكور فى الفئة (١٤.١٠)}}$$

مؤشر دقة الاعمار = (٣ × متوسط فروق نسبة النوع) + متوسط انحراف نسبة العمر للذكور + متوسط انحراف نسبة العمر للإناث .

تصنيف السكان الى ثلاثة فئات عمرية عريضة (فايز العيسوي، ٢٠٠٩، ص٧٣٢) هي :الأولى (أقل من ١٥ سنة) وتعرف بفئة صغار السن ، والثانية (١٥ إلى أقل من ٦٤ سنة) وتعرف بفئة متوسطة السن وقوة العمل، والثالثة (٦٥ سنة فأكثر) وتعرف بفئة كبار السن أى المسنون (سميث، ١٩٧١، ص٢٢٥) ، وهذا ما يوضحه الجدول (١١) والشكل (٩) الذى يبين التطور النسبى للسكان حسب النوع والفئات العمرية العريضة فى الدقهلية خلال الفترة من (١٩٨٦-٢٠٠٦م) ويمكن تحليل ما ورد فيه على النحو التالى :

جدول (١١) التوزيع النسبى لسكان محافظة الدقهلية حسب الفئات العمرية العريضة والنوع فى

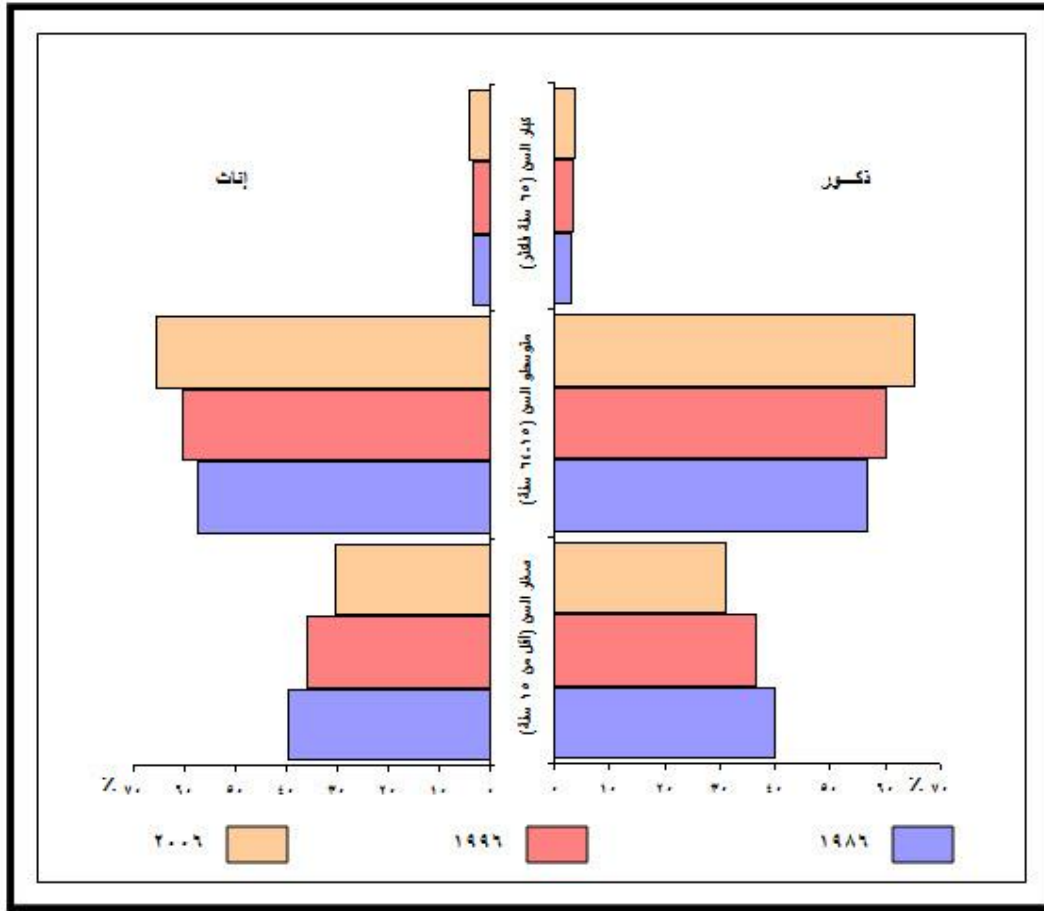
الفترة (١٩٨٦-٢٠٠٦).

السنة	النوع	صغار السن (أقل من ١٥ سنة)	متوسط السن (١٥-٦٤ سنة)	كبار السن (٦٥ سنة فأكثر)
١٩٨٦	الذكور	٤٠	٥٦,٨	٣,٢
	الإناث	٣٩,٥	٥٧,٣	٣,٢
	الجملة	٣٩,٨	٥٧	٣,٢
١٩٩٦	الذكور	٣٦,٧	٦٠	٣,٣
	الإناث	٣٦,١	٦٠,٥	٣,٤
	الجملة	٣٦,٤	٦٠,٤	٣,٣
٢٠٠٦	الذكور	٣١	٦٥,١	٣,٩
	الإناث	٣٠,٤	٦٥,٧	٣,٩
	الجملة	٣٠,٧	٦٥,٤	٣,٩

المصدر: الجدول من اعداد الطالبية استنادا الى الجهاز المركزى للتعبئه العامة والإحصاء، التعداد العام للسكان محافظة الدقهلية فى السنوات المذكورة من (٢٠٠٦.١٩٨٦).

أ- فئة صغار السن (أقل من ١٥ سنة) Juvenile :

يلاحظ تناقص نسبة صغار السن بالمحافظة من تعداد لآخر فى الفترة (١٩٨٦-٢٠٠٦) ، وذلك على مستوى كل من الذكور و الإناث ، ويعزى ذلك إلى انخفاض معدلات المواليد والخصوبة من عام لآخر، وبالتالي تقلصت مساحة الهرم السكانى ، كما يتضح إرتفاع نسبة صغار السن ارتفاعا طفيفا بين ذكور الدقهلية بالمقارنة بإناتها ، حيث تراوحت نسب الذكور ما بين (٣١% ، ٤٠%) وتراوحت نسبة الإناث ما بين (٣٠,٤% ، ٣٩,٥%) من خلال ذلك يتضح أن نسبة صغار السن متوسطة بالمحافظة لأنها تتحصر بين (٣٠% - ٤٠%) وهذا وفقا لتقسيم سميث ، و تتصف فئة صغار السن بأنها فئة غير منتجة أى مستهلكة غالبا ، إذ لم يدخل أفرادها سوق العمل بعد ، ونجد أنهم دائما فى حاجة لتوفير الخدمات الصحية والتعليمية والاجتماعية لديهم .



شكل (٩) توزيع سكان محافظة الدقهلية حسب الفئات العمرية العريضة والنوع في الفترة (١٩٨٦-٢٠٠٦م)

ب - فئة متوسطة السن (١٥ - ٦٤) Adults :

تعد الفئة المتوسطة الفئة المنتجة للمجتمع التي يقع عليها عبء إعالة فئة صغار السن وفئة كبار السن ، وتزداد نسبة تلك الفئة من تعداد آخر ، ويرجع ذلك إلى تناقص نسبة فئة صغار السن من تعداد آخر نظرا لتناقص معدلات المواليد ، كما انفردت نسبة الإناث إلى جملتهم بالتفوق على نسبة الذكور إلى جملتهم وذلك بسبب هجرة كثير من الشباب للبحث عن عمل ، حيث يعتبر متوسطى السن بالدرجة الأولى أكثر السكان هجرة (فتحي ابو عيانة ، ١٩٨٠، ص١٥٣) ، حيث تراوحت نسبة الإناث ما بين (٥٧,٣ ، ٦٥,٧) في حين تراوحت نسبة الذكور بين (٥٦,٨ ، ٦٥,١) ، من خلال ذلك يلاحظ أن تلك الفئة مرت بثلاثة مراحل تبعا لتقسيم سميث خلال فترة الدراسة ، فيلاحظ أن نسبة متوسطى السن منخفضة في تعداد ١٩٨٦ لأنها تقل عن ٥٧,٥ % ، بينما هي متوسطة في تعداد ١٩٩٦ لأنها تتحصر بين (٥٧,٥ % - ٦١,٩ %) ، وأصبحت نسبة الفئة مرتفعة في تعداد ٢٠٠٦ لأنها تزيد عن ٦٢ % .

ج- فئة كبار السن (٦٥ سنة فأكثر) Old People :

تعد فئة كبار السن (فئة معولة غير منتجة) و تشمل على أعداد كبيرة من الإناث والأرامل (فتحى محمد أبو عيانة ، ١٩٩٣، ص ٢٩٤) وتعد انعكاسا لظروف الخصوبة والوفيات فى المجتمع ذلك لأن نسبتها تقل بزيادة نسبة صغار السن وبالتالي يرتفع معدل النمو الطبيعى للسكان والعكس (فتحى محمد ابو عيانة ، ١٩٨٦، ص ٤٠٥) وتعد تلك الفئة أبطأ الفئات العمرية تغيرا من حيث نسبتها إلى جملة السكان ، كما يشكل افرادها نسبة صغيرة جدا من جملة السكان ، فقد تراوحت نسبتهم ما بين ٣,٢% عام ١٩٨٦ و ٣,٩% عام ٢٠٠٦ بانحراف ايجابى قدرة ٠,٧% ، أى تزايدت نسبة هذه الفئة العمرية من تعداد لآخر زيادة طفيفة جدا وذلك لكل من الذكور و الإناث ، ويرجع ذلك الى ارتفاع المستوى الصحى والتقدم الاجتماعى ، وتعتبر فئة كبار السن وفقا لتقسيم سميث فئة منخفضة لأنها تقل عن ٤% خلال التعدادات الثلاثة ، ويعزى ذلك إلى الدقة النسبية فى تسجيل المواليد والوفيات بالإضافة إلى عودة نسبة من كبار السن ممن تجاوزوا سن التقاعد الى مسقط رأسهم .

٣ - تطور التركيب العمرى فى ريف وحضر المحافظة :

بدراسة الجدول (١٢) والشكل (١٠) الذى يشير لتطور نسبة الفئات العمرية العريضة بريف وحضر المحافظة فى الفترة (١٩٨٦-٢٠٠٦) يمكن استنتاج الاتى :

فاقت نسبة الريف فى فئة صغار السن (أقل من ١٥ سنة) نسبة الحضر طوال سنوات الدراسة ومرد ذلك ارتفاع معدلات المواليد فى ريف المحافظة بالمقارنة بحضرها ، وقد تراوحت نسبة صغار السن فى ريف المحافظة ما بين ٤١,١% عام ١٩٨٦ إلى ٣١,٦% عام ٢٠٠٦ ، فى حين تراوحت بالحضر بين ٣٦,١% عام ١٩٨٦ لتصل إلى أدناها ٢٨,٤% عام ٢٠٠٦ ، وتشير الأرقام إلى إنخفاض نسبتي الريف والحضر من تعداد لآخر، وذلك على مستوى الذكور و الإناث على حد سواء ، وذلك نتيجة لتناقص معدلات المواليد من عام لآخر ، كما يلاحظ أن نسبة صغار السن تعد مرتفعة -طبقا لتقسيم سميث - بريف المحافظة فى تعداد ١٩٨٦ ولكنها أصبحت متوسطة فى تعداد ١٩٩٦ و ٢٠٠٦ ، بينما تعد متوسطة بحضر المحافظة وفقا لتعداد ١٩٨٦ و ١٩٩٦ ولكنها أصبحت منخفضة فى تعداد ٢٠٠٦ .

زادت نسبة صغار السن من الذكور على نظيرتها من الإناث فى ريف المحافظة فى كل التعدادات المذكورة ، ونفس الحال فى حضر المحافظة حيث فاقت نسبة صغار السن من الذكور فى الحضر مثيلاتها من الإناث طوال فترة الدراسة باستثناء تعداد ١٩٨٦ ، حيث فاقت فيه نسبة الإناث بنسبة طفيفة نسبة الذكور .

جدول (١٢) التوزيع النسبي لفئات السن والنوع في ريف وحضر محافظة
الدقهلية خلال الفترة (١٩٨٦ - ٢٠٠٦) . (%)

السنة	النوع	صغار السن (أقل من ١٥ سنة)		متوسطى السن (١٥-٦٤ سنة)		كبار السن (٦٥ فأكثر)	
		الحضر	الريف	الحضر	الريف	الحضر	الريف
١٩٨٦	ذكور	٣٦,١	٤١,٥	٦٠,٥	٥٥,٤	٣,٤	٣,١
	إناث	٣٦,٢	٤٠,٦	٦٠,٨	٥٦	٣	٣,٤
	جملة	٣٦,١	٤١,١	٦٠,٧	٥٥,٧	٣,٢	٣,٢
١٩٩٦	ذكور	٣٤	٣٧,٧	٦٢,٥	٥٩,١	٣,٥	٣,٢
	إناث	٣٣,٤	٣٧,١	٦٣,٦	٥٩,٣	٣	٣,٦
	جملة	٣٣,٧	٣٧,٤	٦٣,١	٥٩,٢	٣,٢	٣,٤
٢٠٠٦	ذكور	٢٨,٧	٣١,٨	٦٧	٦٤,٥	٤,٣	٣,٧
	إناث	٢٨	٣١,٣	٦٨,٣	٦٤,٦	٣,٧	٤,١
	جملة	٢٨,٤	٣١,٦	٦٧,٦	٦٤,٥	٤	٣,٩

المصدر: الجدول من اعداد الطالبية استنادا الى الجهاز المركزى للتعبئة العامة والإحصاء، التعداد العام للسكان محافظة الدقهلية في السنوات المذكورة من (٢٠٠٦، ١٩٨٦).

انتمت فئة متوسطى السن (١٥ - ٦٤ سنة) بالاتجاه نحو الارتفاع الملحوظ والتزايد المستمر بريف وحضر المحافظة، وكذلك أيضا على مستوى كل من الذكور و الإناث، ومرد ذلك إلى تناقص نسبة فئة صغار السن من تعداد لآخر نتيجة لتناقص معدلات المواليد، كما يلاحظ ظهور فروق واضحة فيما بين الريف والحضر، حيث تتخفف نسبة متوسطى السن بريف المحافظة بالمقارنة بحضرها في التعدادات الثلاثة، ويرجع ذلك إلى إرتفاع نسبة صغار السن بالريف بالمقارنة بالحضر، كما يرجع أيضا إلى الإنخفاض المستمر في معدلات الوفيات، علاوة على الهجرة الريفية الحضرية نتيجة لتوافر الخدمات بالحضر عن الريف وتوافر بة فرص العمل المناسبة، فقد تراوحت نسبة متوسطى السن فى حضر المحافظة ما بين ٦٠,٧% عام ١٩٨٦ و ٦٧,٦% عام ٢٠٠٦، فى حين تراوحت بالريف ما بين ٥٥,٧% إلى ٦٤,٥%، ووفقا لتقسيم سميث تعد نسبة متوسطى السن منخفضة بحضر المحافظة فى عام ١٩٨٦ لأنها تنحصر بين ٥٧,٥% . ٦١,٩% بينما هى مرتفعة فى تعداد ١٩٩٦ و ٢٠٠٦ لأنها ترتفع عن ٦٢%، فى حين أن النسبة ذاتها تختلف فى ريف المحافظة حيث تعد منخفضة فى تعداد ١٩٨٦ لأنها تقل عن ٥٧,٥% ومتوسطة فى تعداد ١٩٩٦ ومرتفعة فى التعداد الأخير .

اتجهت نسبة كبار السن (٦٥ سنة فأكثر) نحو الارتفاع بريف وحضر المحافظة، ويتضح عدم ثبات تلك النسبة بين الريف والحضر فبعد أن تساوت النسبة بين الريف والحضر فى تعداد ١٩٨٦، فاقت نسبة كبار السن فى ريف المحافظة مثيلاتها فى حضر المحافظة فى تعداد ١٩٩٦، ولكن فى تعداد ٢٠٠٦ نجد أن النسبة ارتفعت فى حضر المحافظة بالمقارنة بريفها، أما على مستوى النوع فنجد أن نسبة كبار السن من الذكور فى حضر المحافظة فاقت

مثيلاتها من الإناث طوال فترة الدراسة ، اما في المقابل لقد فاقت نسبة كبيرات السن من الإناث في ريف المحافظة نسبة كبار السن من الذكور .



شكل (١٠) توزيع السكان حسب فئات السن العريضة والنوع في حضر وريف محافظة
الدقهلية خلال الفترة (١٩٨٦-٢٠٠٦م)

٤ . تطور توزيع الاناث حسب الفئات العمرية بمراكز المحافظة :

ويتضح من الجدول (١٣) والاشكال (١٣،١٢،١١) التوزيع النسبي للإناث حسب فئات عمرية عريضة بمراكز محافظة الدقهلية في الفترة (١٩٨٦-٢٠٠٦) تتضح الحقائق التالية :-
جدول (١٣) التوزيع النسبي للإناث حسب الفئات العمرية العريضة في مراكز محافظة الدقهلية في الفترة (١٩٨٦-٢٠٠٦) . (%)

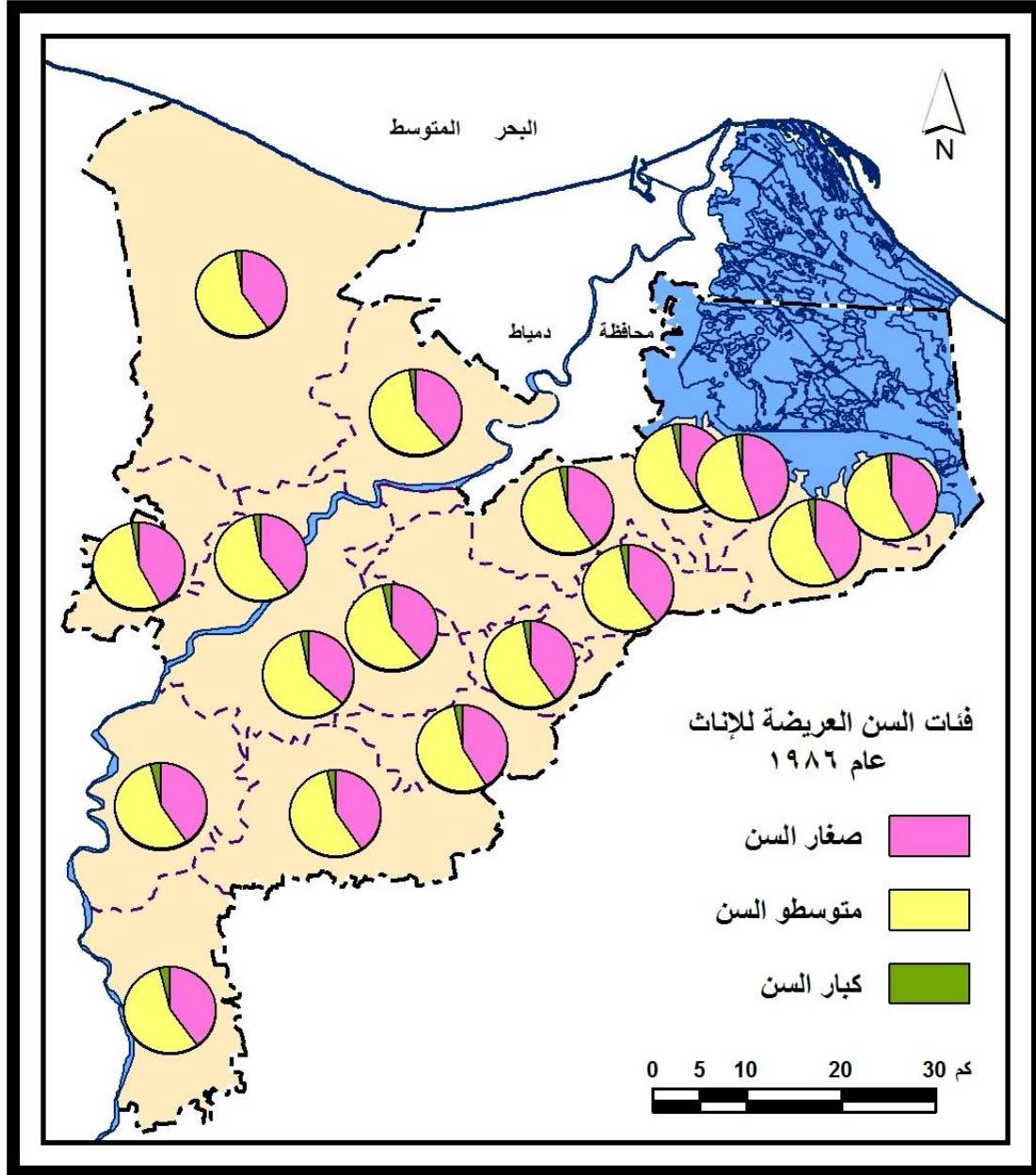
المراكز	١٩٨٦			١٩٩٦			٢٠٠٦		
	أقل من ١٥ سنة	١٥-٦٤	٦٥ فأكثر	أقل من ١٥ سنة	١٥-٦٤	٦٥ فأكثر	أقل من ١٥ سنة	١٥-٦٤	٦٥ فأكثر
المنصورة	٣٦,٤	٦٠,٣	٣,٣	٣٢,٨	٦٣,٧	٣,٥	٢٨,٢	٦٧,٩	٣,٩
أجا	٤٠,٢	٥٥,٧	٤,١	٣٧,١	٥٨,٦	٤,٣	٣٠,٨	٦٤,٦	٤,٦
السنبلاوين	٤٠	٥٦,٦	٣,٤	٣٦,٧	٥٩,٦	٣,٧	٣٠,٧	٦٥,٢	٤,١
المطرية	٤١,٩	٥٥,٩	٢,٢	٣٦,٣	٦١,٤	٢,٣	٣٢	٦٤,٩	٣,١
المنزلة	٤١,٩	٥٥,٢	٢,٩	٣٨,٦	٥٨,٣	٣,١	٣٢,٩	٦٣,٦	٣,٥
بلقاس	٣٩,٧	٥٧,٧	٢,٦	٣٦,٦	٦٠,٧	٢,٧	٣٠	٦٦,٤	٣,٦
دكرنس	٣٩,٢	٥٧,٦	٣,٢	٣٦,٦	٥٩,٨	٣,٦	٣٠,٧	٦٤,٩	٤,٤
شربين	٣٩	٥٨,٢	٢,٨	٣٥,٥	٦١,٦	٢,٩	٢٩,٩	٦٦,٥	٣,٦
طلخا	٣٩,٢	٥٧,٩	٢,٩	٣٦,٤	٦٠,٥	٣,١	٣٠,٤	٦٦	٣,٦
ميت عمر	٣٩,٤	٥٦,٤	٤,٢	٣٦,٥	٥٩,٢	٤,٣	٣١,١	٦٤,٤	٤,٥
منية النصر	٤٠,٣	٥٦,٤	٣,٣	٣٦,١	٦٠,٩	٣	٢٩,٥	٦٦,٩	٣,٦
الجمالية	٤٣,٨	٥٣,٦	٢,٦	٤٠,٩	٥٦,٦	٢,٥	٣٤,٢	٦٢,٧	٣,١
تمى الأمديد	٤١	٥٥,٨	٣,٢	٣٧,٦	٥٩	٣,٤	٣١,١	٦٤,٧	٤,٢
ميت سلسيل	٤١,١	٥٥,٦	٣,٣	٣٧,٣	٥٩,٥	٣,٢	٣١,١	٦٤,٧	٤,٢
بنى عبيد	٤٠,٢	٥٧,١	٢,٧	٣٦,٦	٦٠	٣,٤	٣٠,٢	٦٥,٥	٤,٣
محلة دمنة	٣٨,٦	٥٧,٧	٣,٧	٣٥,٤	٦٠,٤	٤,٢	٣١,٢	٦٤,٧	٤,١
نبروة	٤١,٨	٥٥,٤	٢,٨	٣٨,٢	٥٩,٦	٢,٢	٣١,٧	٦٤,٨	٣,٥
اناث المحافظة	٣٩,٥	٥٧,٣	٣,٢	٣٦,١	٦٠,٥	٣,٤	٣٠,٤	٦٥,٧	٣,٩
سكان المحافظة	٣٩,٨	٥٧	٣,٢	٣٦,٤	٦٠,٤	٣,٣	٣٠,٧	٦٥,٤	٣,٩
اناث الجمهورية	٣٩,٨	٥٧	٣,٢	٣٧,٤	٥٩,٤	٣,٢	٣١,٤	٦٤,٩	٣,٧

المصدر: الجهاز المركزى للتعبئة العامة والإحصاء، النتائج النهائية للتعدادات السكانية لمحافظة الدقهلية واجمالي الجمهورية في السنوات المذكورة، والجدول من حساب الطالبة.

أ- فئة صغار السن (أقل من ١٥ سنة):

انخفاض نسب صغار السن من الإناث في مراكز المحافظة من تعداد لآخر ، ففي تعداد ١٩٨٦ زادت نسب صغار السن في أحد عشر مركزا على المتوسط العام للإناث المحافظة (٣٩,٥ %) ، يمثلون نحو ٦٤,٧% من جملة مراكز المحافظة ، جاءت نسبة الجمالية في مقدمة المراكز بنسبة ٤٣,٨% ، يليها المطرية والمنزلة، ثم نبروة ، ثم يليها ميت سلسيل، وتمى الأمديد ومنية النصر وبنى عبيد وأجا والسنبلاوين لتصل إلى أدناها في بلقاس ٣٩,٧% ، ووفقا لتقسيم سميث تعد نسبة صغار السن في تلك المراكز مرتفعة فيما عدا مركز بلقاس لأن

نسبة صغار السن بها متوسطة، أما بالنسبة لباقي مراكز المحافظة نجد أن نسبة صغار السن بها متوسطة.



شكل (١١) توزيع الإناث حسب فئات السن العريضة في محافظة الدقهلية عام ١٩٨٦م.

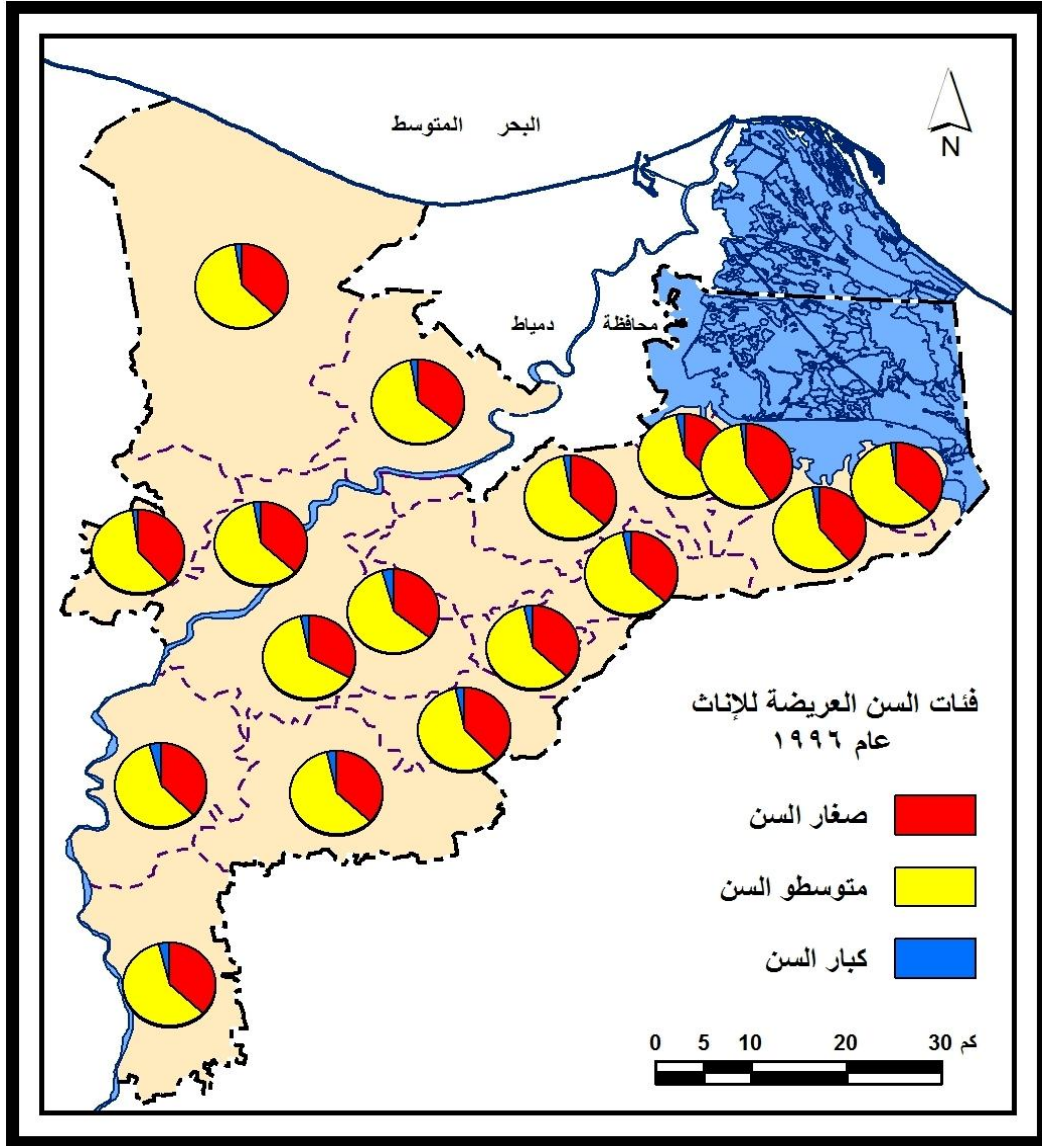
بحلول عام ١٩٩٦ هبط المتوسط العام للإناث المحافظة الى (٣٦,١ %) ترتفع النسبة في ثلاثة عشر مركز عن هذه النسبة ، وقد بلغت النسبة أقصاها في الجمالية ٤٠,٩ % أى تعد نسبة الإناث صغار السن بها مرتفعة ، يليها بعد ذلك المنزلة ٣٨,٦ % ، ثم نبوة ، تمى الأمديد ، ميت سلسيل ، أجا ، السنبلوين ، بلقاس ، دكرنس ، بنى عبيد ، ميت غمر ، طلخا ، المطرية ، بينما حققت المراكز الأخرى نسا تتساوى أو تقل عن هذا المتوسط لتصل إلى أدنى نسبة في مركز المنصورة ٣٢,٨ % ، من تتبع نسب تلك المراكز وفقا لتقسيم سميث نجد أن نسبة الإناث صغار السن متوسطة في مراكز المحافظة باستثناء الجمالية.

واصلت نسبة الإناث صغار السن هبوطها بالمحافظة ليصل المتوسط العام بها ٣٠,٤ % فى تعداد ٢٠٠٦ ، زادت النسبة فى احدى عشر مركزا عن هذا المتوسط يأتى فى مقدمتها مركز الجمالية حيث بلغت ٣٤,٢ % ، ثم المنزلة ، المطرية ، نبوة ، محلة دمنة ، ميت غمر ، تمى الأمديد ، ميت سلسيل ، أجا ، السنبلوين ، دكرنس بينما سجلت المراكز الأخرى نسا تتساوي أو تنخفض عن هذا المتوسط لتصل إلى أدنى نسبة فى مركز المنصورة ٢٨,٢ % ، يلاحظ أن نسبة الإناث صغار السن وفقا لتقسيم سميث منخفضة فى حوالى ثلاثة مراكز شربين ٢٩,٩ % ، منية النصر ٢٩,٥ % ، المنصورة ٢٨,٢ % ، فى حين تعد متوسطة فى نحو اربعة عشر مركزاً.

ب - فئة متوسطة السن (١٥-٦٤ سنة):

من دراسة التطور النسبى للإناث متوسطات السن فى مراكز المحافظة يتضح الاتجاه نحو الارتفاع الملحوظ والتزايد المستمر من تعداد لآخر، وذلك نتيجة للهبوط التدريجى لنسب الإناث صغار السن، تراوحت نسبة الإناث متوسطات السن بالمراكز عام ١٩٨٦ ما بين (٦٠,٣ %، ٥٣,٦ %) كما يلاحظ ارتفاع النسبة فى ستة مراكز عن المتوسط العام للإناث المحافظة (٥٧,٣ %) جاءت نسبة المنصورة ٦٠,٣ % وشربين ٥٨,٢ % فى مقدمة تلك المراكز ثم طلخا ، بلقاس ، محلة دمنة ، دكرنس ، وتوصف نسبة الإناث المتوسطات السن بتلك المراكز بأنها متوسطة طبقا لتقسيم سميث ، فى حين تعد النسبة منخفضة فى باقى مراكز المحافظة لانها سجلت نسا تنخفض عن هذا المتوسط لتصل إلى أدنى نسبة فى مركز الجمالية ٥٣,٦ % .

بينما فى التعداد التالى ارتفعت نسبة هذه الفئة عن التعداد السابق إذ لم يحقق سوى خمسة مراكز نسا تزيد عن ٦٠,٥ % وهو المتوسط العام للإناث المحافظة فى تعداد ١٩٩٦ وهى مراكز المنصورة ٦٣,٧ % ، شربين ٦١,٦ % ، المطرية ٦١,٤ % ، منية النصر ٦٠,٩ % ، بلقاس ٦٠,٧ % ويلاحظ ان نسبة الإناث متوسطات السن توصف طبقا لتقسيم سميث بانها مرتفعة فى مركز المنصورة ، فى حين تعد متوسطة فى باقى مراكز المحافظة باستثناء مركز الجمالية حيث بلغت نسبة الإناث المتوسطات السن ٥٦,٦ % وهى بذلك تعد منخفضة.



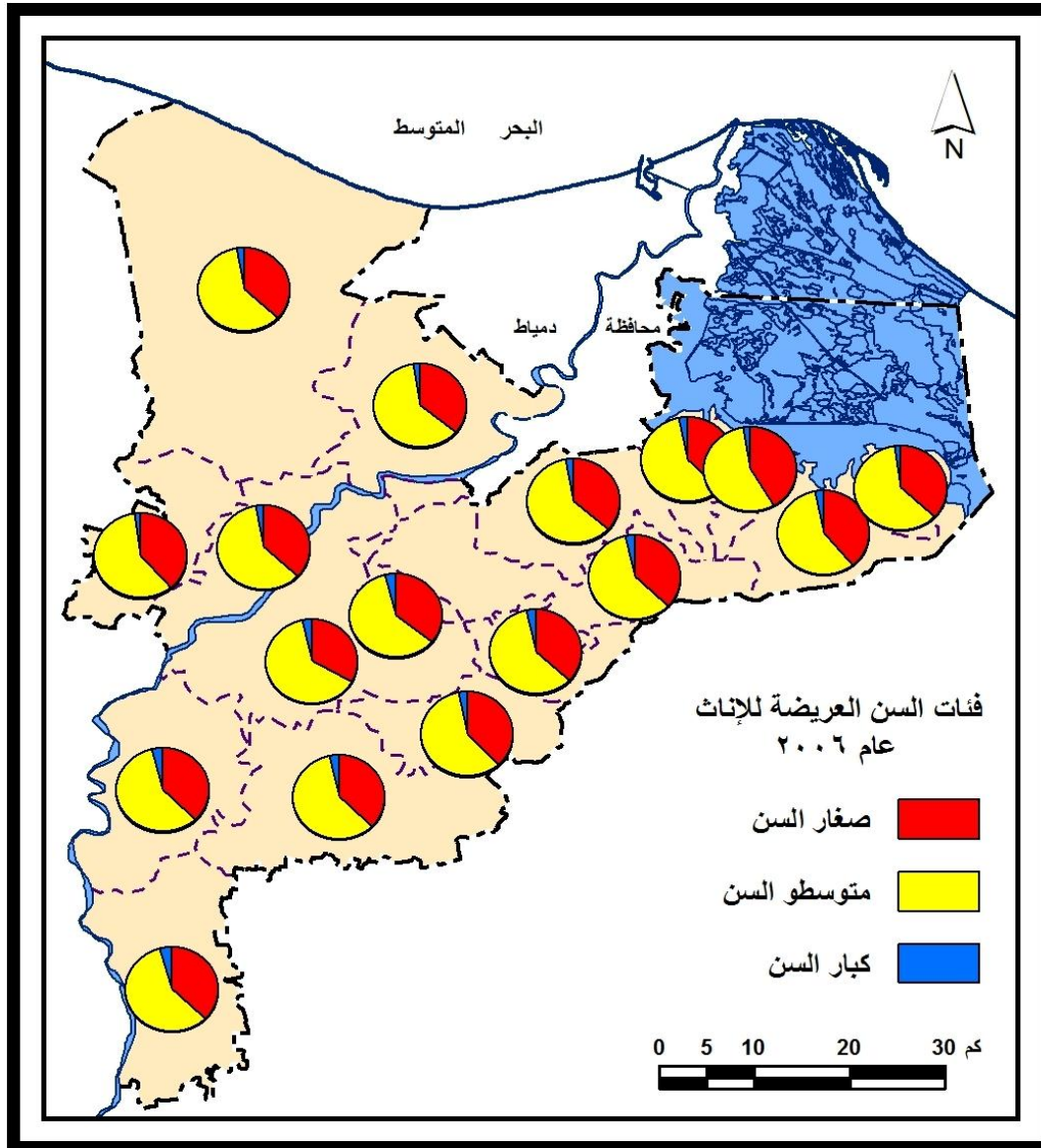
شكل (١٢) توزيع الإناث حسب فئات السن العريضة في محافظة الدقهلية عام ١٩٩٦ م .

ويحلول عام ٢٠٠٦ وأصلت نسبة متوسطات السن من الإناث تزايدها حيث بلغت ٦٥,٧% ،وقد تراوحت النسبة خلال هذا العام بين (٦٧,٩% ، ٦٢,٧%) ، فمن خلال ذلك يتضح ارتفاع فئة متوسطات السن في مراكز المحافظة طبقا لتقسيم سميث ،كما يتبين أن مراكز المنصورة، منية النصر، شربين، بلقاس، طلخا حققت نسبة اعلى من المتوسط العام للإناث المحافظة.

ج - فئة كبار السن (٦٥ سنة فأكثر) :

من خلال مقارنة نسب الإناث كبار السن بالمراكز خلال فترات الدراسة يتضح تباينها البسيط من تعداد لآخر ،ففي عام ١٩٨٦ ارتفعت نسبة الإناث المسنات في سبع مراكز عن المتوسط العام للإناث المحافظة ٣,٢% متمثلة في مركز ميت غمر ٤,٢%متصدرا قائمة المراكز يليها مركز أجا ٤,١% من خلال ذلك يتضح ان نسبة الإناث المسنات وفقا لتقسيم سميث متوسطة في مركز ميت غمر وأجا ،ثم يأتي بعد ذلك محلة دمنة ٣,٧% ،السنبلاوين ٣,٤%،المنصورة ،منية النصر،ميت سلسيل ٣,٣%لكل منهما ،بينما تساوت نسبة دكرنس وتمى الأمديد بالمتوسط العام ، ثم تتخفف النسبة عن هذا المتوسط في باقى مراكز المحافظة لتصل إلى أدناها في مركز المطرية ٢,٢% ، تعتبر نسبة المسنات في تلك المراكز منخفضة وفقا لتقسيم سميث نتيجة لانخفاض النسبه عن ٤% .

في عام ١٩٩٦ زادت نسبة المسنات الى ٣,٤% من جملة إناث المحافظة ترتفع النسبة في ستة مراكز عن هذا المتوسط وهى أجا ،ميت غمر،محلة دمنة،السنبلاوين ،دكرنس،المنصورة بينما تساوت نسبة تمى الأمديد وبنى عبيد بالمتوسط العام ،في حين مثلت المراكز الأخرى نسبة تتخفف عن هذا المتوسط لتصل إلى أدنى نسبة في مركز نبروة،ووفقا لتقسيم سميث تعتبر نسبة المسنات متوسطة في كل من أجا وميت غمر ومحلة دمنة ولكنها تعتبر منخفضة في باقى مراكز المحافظة.



شكل (١٣) توزيع الإناث حسب فئات السن العريضة في محافظة الدقهلية عام ٢٠٠٦ م .

أما فى التعداد الاخير فقد حققت كل من أجا ٤,٦% ، ميت غمر ٤,٥% ، دكرنس ٤,٤% ، بنى عبيد ٤,٣% ، تمى الأمديد ٤,٢% ، ميت سلسيل ٤,٢% ، السنبلولين ٤,١% ، محلة دمنة ٤,١% نسبة تزيد عن المتوسط العام للإناث المحافظة ٣,٩% ، أى تعتبر نسبة المسنات بتلك المراكز متوسطة نتيجة لانحصار النسبة بين (٤% - ٧,٩%) وهذا وفقا لتقسيم سميث، وعن المراكز الاخرى نجد ان نسبة المسنات بها منخفضة لأن نسبتهم تتساوى أو تتخفف عن المتوسط لتصل إلى أدنى نسبة فى مركز المطرية والجمالية .

ثانيا - الحالة التعليمية للإناث:-

تعد دراسة الحالة التعليمية للسكان من الركائز الأساسية التى تحظى باهتمام كبير فى الدراسات الجغرافية، لأنَّ النقطة الأساسية لتحقيق التنمية البشرية فى المجتمع ، ويعمل التعليم أيضا على تزويد المجتمع بالمعارف والمهارات التى تساعد على رفع إنتاجية الفرد ، وهذا يعمل على تحسين مستواة المعيشى وتحسين وضعة الاقتصادى ، ويعد أيضا وسيلة لاكتساب المهارات العملية التى تساعد الفرد على الاندماج فى المجتمع الذى يعيش فيه والتفاعل معه (احمد فواد، ٢٠٠٧، ص ١٠٧) ، من خلال ذلك نجد أن التعليم ليس فقط مجرد خدمة اجتماعية ولكنة يعبر ايضا عن المستوى المعيشى والتطور الثقافى والاجتماعى والاقتصادى (محمد عبد العزيز الهنداوى ، ١٩٨٧، ص ١٢) ، أى أنه الأساس فى إعداد الفرد ليكون لبنة مفيدة فى المجتمع (محمد الفتحى بكير ، ١٩٩٠، ص ١) ، كما تؤثر الحالة التعليمية على معدلات النمو السكانى فى المجتمع وذلك لوجود علاقة عكسية بين الحالة التعليمية ومعدلات الخصوبة حيث تنخفض معدلات الخصوبة كلما ارتفعت نسبة الإناث المتعلمات ، ويعد التعليم وسيلة من اهم وسائل تمكين المرأة من خلال اكسابها المعارف والمهارات اللازمة من أجل المشاركة الفعالة فى عملية التنمية (الهيئة العامة للاستعلامات المصرية، الحالة التعليمية) .

١- الحالة التعليمية للإناث المحافظة فى الفترة (١٩٨٦-٢٠٠٦م):

يوجد بالمحافظة أعداد كبيرة من الطلاب بمراحل التعليم المختلفة ، نظرا لإهتمام السكان بالتعليم ، كما يزداد الإهتمام بتعليم الإناث ، ويمكن تصنيف الإناث البالغات العاشرة من العمر فأكثر طبقا للحالة التعليمية الى مجموعتين ، المجموعة الأولى : الإناث الأميات اللاتى لا تستطعن القراءة والكتابة ، المجموعة الثانية: تضم الإناث اللاتى تستطعن القراءة والكتابة دون الحصول على مؤهل ، وتضم الإناث الحاصلات على مؤهل أقل من المتوسط ، والحاصلات على مؤهل متوسط وفوق المتوسط والجامعى فأعلى .

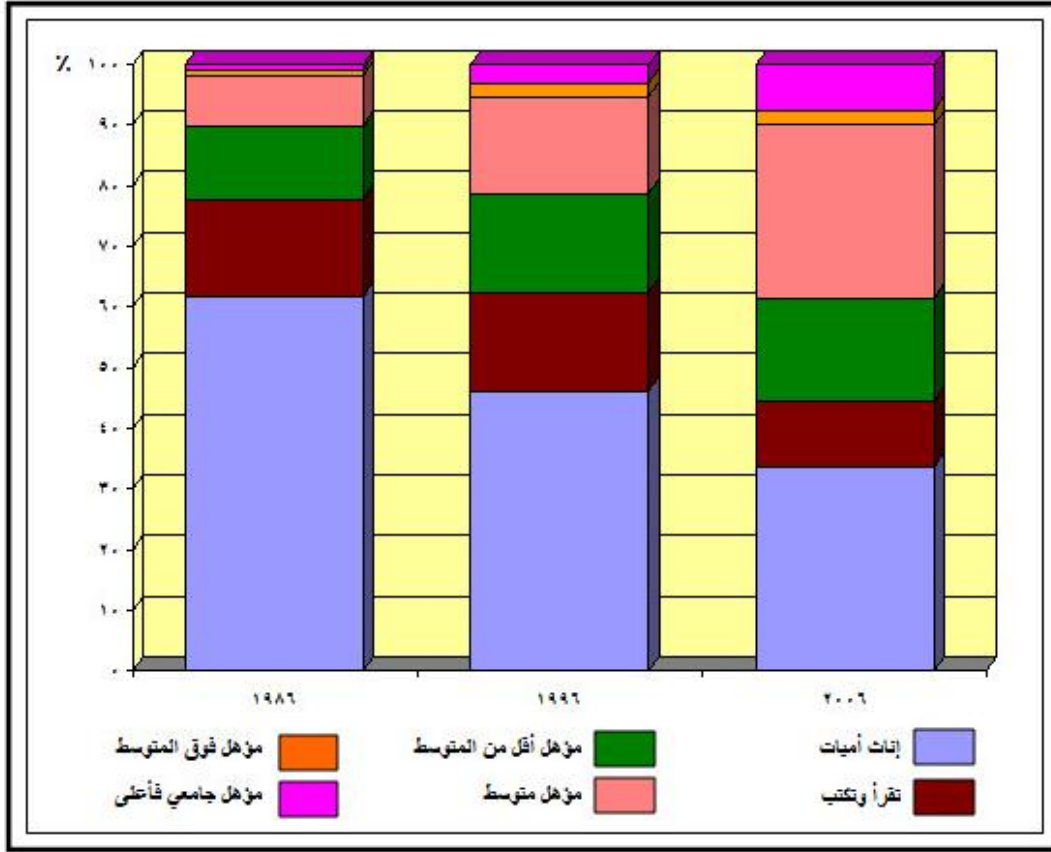
وبدراسة تطور التوزيع النسبى للحالة التعليمية للإناث فى محافظة الدقهلية مقارنة بسكان المحافظة وإناث الجمهورية كما يوضح الجدول (١٤) الشكل (١٤) يتبين ما يلى:-
جدول (١٤) التغير النسبى لإناث الدقهلية حسب حالتهم التعليمية مقارنة بذكور وسكان المحافظة وإناث الجمهورية خلال الفترة (١٩٨٦-٢٠٠٦) . % (١٠ سنوات فأكثر)

اناث الجمهورية	محافظة الدقهلية		الفروق النسبية	اناث المحافظة			أقسام الحالة التعليمية
	سكان	ذكور		٢٠٠٦	١٩٩٦	١٩٨٦	
٢٠٠٦	٢٠٠٦	٢٠٠٦	٢٠٠٦-٨٦	٢٠٠٦	١٩٩٦	١٩٨٦	
٣٧,٤	٢٧,٩	٢٢,٢	٢٨-	٣٣,٨	٤٦,٢	٦١,٨	امى
١٠,٥	١٣,١	١٥,٣	٥,١-	١٠,٨	١٦,٣	١٥,٩	يقرا ويكتب
١٨,٧	١٨,٨	٢٠,٧	٤,٨	١٦,٩	١٦,٢	١٢,١	مؤهل أقل من متوسط
٢٣,٣	٢٨,٦	٢٨,٨	٢٠,١	٢٨,٥	١٥,٩	٨,٤	مؤهل متوسط
٢,٢	٢,٦	٢,٧	١,٦	٢,٥	٢,٣	٠,٩	فوق متوسط
٧,٩	٩	١٠,٣	٦,٦	٧,٥	٣,١	٠,٩	مؤهل جامعى فاعلى

المصدر: الجهاز المركزى للتعبئة العامة والإحصاء النتائج النهائية للتعدادات السكانية لمحافظة الدقهلية واجمالى الجمهورية فى السنوات المذكورة ، والجدول من حساب الطالبه .

تدنى نسبة الأمية لإناث المحافظة خلال سنوات الدراسة الى نصف قيمتها تقريبا مع نهاية الفترة عما كانت عليه فى بدايتها بفرق نسبى بلغ -٢٨ % ، حيث انخفضت نسبة الأمية من ٦١,٨ % عام ١٩٨٦ حتى بلغت أدناها فى عام ٢٠٠٦ بمقدار ٣٣,٨ % ، ويرجع انخفاض نسبة الأمية من تعداد لآخر إلى ارتفاع نسبة الاناث الحاصلات مؤهل أقل من المتوسط والحاصلات على مؤهل متوسط وفوق المتوسط والجامعى فأعلى ، كما جاءت نسبة الأمية بين إناث المحافظة مرتفعة عام ٢٠٠٦ عند مقارنتها بذكور المحافظة البالغة نحو ٢٢,٢ % ، وعن سكان المحافظة حيث بلغت ٢٧,٩ % ، ومنخفضة عن نسبة الأمية بالنسبة لإناث الجمهورية البالغة ٣٧,٤ % فى نفس العام.

اتجهت نسبة من تجيدن القراءة والكتابة من الإناث الى الانخفاض فى نهاية الفترة عما كانت عليها فى بدايتها ، فقد بلغت نسبتهن ١٠,٨ % عام ٢٠٠٦ بعد ما كانت ١٥,٩ % بتغير نسبى مقداره -٥,١ % وذلك كما حدث فى نسبة الأمية حيث لا تختلف خصائصهم كثيرا عن بعض.



شكل (١٤) توزيع الإناث في محافظة الدقهلية وفقاً للحالة التعليمية خلال الفترة (١٩٨٦-٢٠٠٦م)

ويرجع انخفاضها إلى زيادة نسبة الحاصلات على المؤهلات المتوسطة والجامعي فأعلى، كما انخفضت نسبة من تجيدن القراءة والكتابة من جملة الإناث ١٠ سنوات فأكثر بالمحافظة بالمقارنة بذكور المحافظة وسكان المحافظة، ولكنها ترتفع عند مقارنتها بإناث الجمهورية عام ٢٠٠٦.

ويتضح من دراسة الجدول (١٥) والشكل (١٥) الذي يوضح الحالة التعليمية للإناث في محافظة الدقهلية حسب فئات السن عام ٢٠٠٦، أن نسبة الأمية حسب فئات السن تنخفض للإناث في الفئات العمرية الصغيرة حيث بلغت أدنى النسب في الفئة (١٠-١٤) %١,٧، ونجد أن نسبة الأمية ترتفع مع زيادة العمر لتصل إلى أعلى نسبة أمية في الفئة العمرية ٧٥ سنة فأكثر البالغ نسبة الأمية بها ٩٢,١%.

تتركز نسب الإناث اللاتي تجيدن القراءة والكتابة في الفئة العمرية (١٠-١٤) سنة حيث بلغت ٤٧,٨% ثم تنخفض تلك النسبة فجئة في الفئة العمرية التالية (١٩.١٥) لتصل إلى أدنى نسبة ٢,٢% ثم ترتفع النسبة مرة ثانية في الفئات العمرية الوسطى ثم تنخفض النسبة مرة أخرى لتصل إلى ٤,٥% في الفئة العمرية (٧٥ سنة فأكثر).

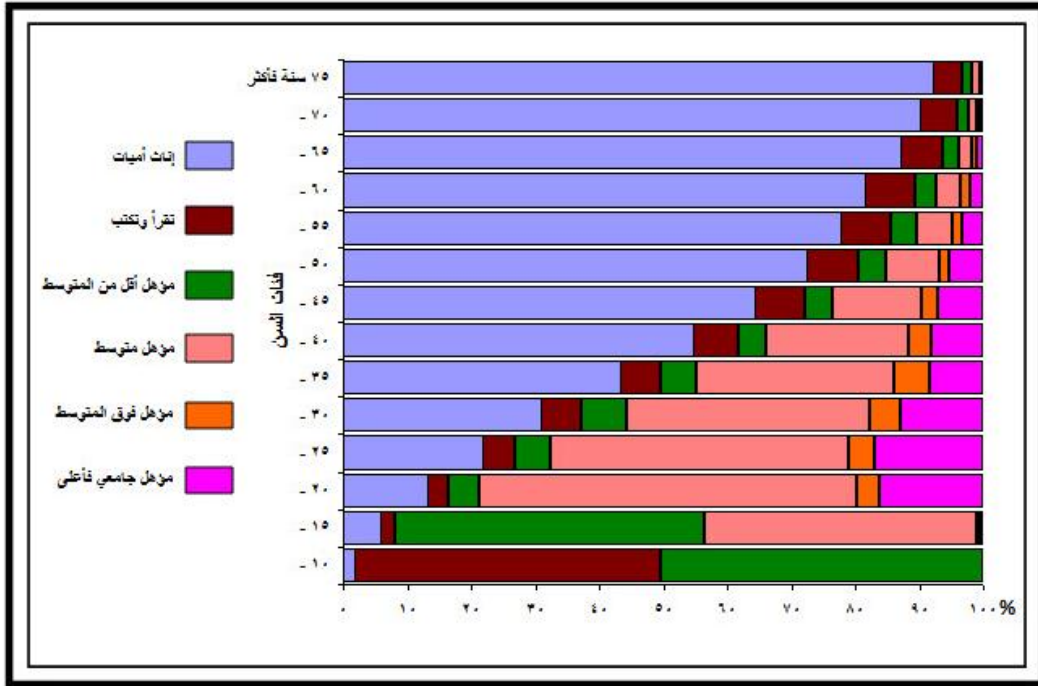
جدول (١٥) الحالة التعليمية للإناث في محافظة الدقهلية حسب فئات السن عام ٢٠٠٦

فئات السن	امى	يقراويكتب	اقل من المتوسط	متوسط	فوق متوسط	جامعى فاعلى	جملة
١٠-	١,٧	٤٧,٨	٥٠,٥	٠	٠	٠	١٢,٦
١٥-	٥,٨	٢,٢	٤٨,٤	٤٢,٥	٠,٧	٠,٤	١٤,٥
٢٠-	١٣,٢	٣,٣	٤,٨	٥٨,٩	٣,٧	١٦,١	١٣,٢
٢٥-	٢١,٨	٥,١	٥,٥	٤٦,٧	٣,٩	١٧	١١,١
٣٠-	٣١	٦,٢	٧,١	٣٨	٤,٨	١٢,٩	٨,٤
٣٥-	٤٣,٢	٦,٥	٥,٤	٣١	٥,٥	٨,٤	٨,٦
٤٠-	٥٤,٨	٧	٤,٤	٢٢,٢	٣,٦	٨	٧,٨
٤٥-	٦٤,٢	٨	٤,٢	١٤,١	٢,٣	٧,٢	٦,٧
٥٠-	٧٢,٥	٨,١	٤,١	٨,٤	١,٦	٥,٣	٥,٦
٥٥-	٧٧,٦	٨	٤,١	٥,٤	١,٥	٣,٤	٣,٨
٦٠-	٨١,٦	٧,٧	٣,٣	٣,٩	١,٤	٢,١	٢,٨
٦٥-	٨٧,١	٦,٥	٢,٥	٢,٢	٠,٨	٠,٩	٢,١
٧٠-	٩٠,١	٥,٨	١,٩	١,٣	٠,٥	٠,٤	١,٤
٧٥ فأكثر	٩٢,١	٤,٥	١,٦	١,٢	٠,٢	٠,٤	١,٤
جملة	٣٣,٨	١٠,٨	١٦,٩	٢٨,٥	٢,٥	٧,٥	١٠٠

المصدر : الجهاز المركزى للتعبئة العامة والإحصاء ، المركز القومى للمعلومات ، بيانات غير منشورة ، تعداد ٢٠٠٦ ، والجدول من حساب الطالبه .

بالنسبة للإناث الحاصلات على مؤهل أقل من المتوسط من جملة الإناث ١٠ سنوات فأكثر (تشمل على الإناث الحاصلات على شهادات التعليم الابتدائى والاعدادى وشهادة محو الأمية) نجد أن نسبة تزداد من تعداد لأخر ، إذ ارتفعت من ١٢,١% عام ١٩٨٦ إلى ١٦,٩% عام ٢٠٠٦ بنسبة تغير بلغت ٤,٨% ، ويرجع إرتفاع نسبة تلك الفئة إلى انخفاض نسبة الأمية من تعداد لأخر نتيجة لزيادة الوعى والتوعية واهمية قيمة التعليم وتأثيره فى شخصية الفرد ، يلاحظ انخفاض نسبة إناث تلك الفئة بالمقارنة بذكور المحافظة وسكان المحافظة وإناث الجمهورية فى تعداد ٢٠٠٦ ، ويتركز نسبة الإناث الحاصلات على مؤهل أقل من المتوسط فى الفئة العمرية (١٤.١٠) سنة حيث بلغت ٥٠,٥% والفئة العمرية (١٩.١٥) سنة البالغة ٤٨,٤% ولكن ينخفض تركيز تلك الفئة فى الفئات العمرية الأخرى لتصل إلى أقل نسبة فى الفئة العمرية (٧٥ سنة فأكثر) البالغة نحو ١,٦% .

ارتفاع نسبة الإناث الحاصلات على مؤهل متوسط من جملة الإناث ١٠ سنوات فأكثر فى محافظة الدقهلية خلال فترة الدراسة ، حيث بلغ الانحراف فى هذه النسبة ما بين عامى ١٩٨٦ ، ٢٠٠٦ حوالى ٢٠,١% ويعزى ذلك إلى تناقص نسبة الأميات ومن تجييد القراءة والكتابة ، يلاحظ انخفاض نسبة الحاصلات على مؤهل متوسط فى تعداد ٢٠٠٦ بالمقارنة بنسبة ذكور المحافظة بنحو ٠,٣% وسكان المحافظة ٠,٢% فى نفس الفئة بينما ارتفعت النسبة ذاتها بالمقارنة بنسبة إناث الجمهورية الحاصلات على مؤهل متوسط فى تعداد ٢٠٠٦ بنحو ٥,٢%



شكل (١٥) الحالة التعليمية للإناث في محافظة القادسية حسب فئات السن عام ٢٠٠٦م

تحتل نسبة إناث المحافظة في تلك الفئة المرتبة الرابعة في تعداد ١٩٨٦، ١٩٩٦ وذلك بعد حصول الأميات على المرتبة الأولى يليها نسبة الإناث اللاتي تستطعن القراءة والكتابة ثم الحاصلات على مؤهل أقل من المتوسط ، ولكن في تعداد ٢٠٠٦ نجد أن توزيع النسب قد اختلف حيث احتلت الأميات على المرتبة الأولى يليها نسبة الحاصلات على مؤهل متوسط في المرتبة الثانية ،ونجد أن تلك الفئة يختلف توزيعها على فئات السن حيث ينعدم وجودها في الفئة العمرية (١٥-١٠) سنة ،ولكنها تبلغ اقصاها في الفئة العمرية (٢٠-٢٥) %٥٨,٩ ،يليها الفئة العمرية (٢٥-٣٠) %٤٦,٧ ،ثم الفئة العمرية (٢٠-١٥) %٤٢,٥ لتصل إلى أدنى نسبة في الفئة العمرية (٧٥ سنة فأكثر) حيث بلغت %١,٢ .

تحتل نسبة الإناث الحاصلات على مؤهل فوق المتوسط من جملة الإناث ١٠ سنوات فأكثر أدنى نسبة من جملة الإناث حسب الحالة التعليمية ،حيث بلغت %٢,٥ في تعداد ٢٠٠٦ بعد أن كانت %٠,٩ في تعداد ١٩٨٦ أي بزيادة ضئيلة بلغت %١,٦ ،وهي بذلك تتخفف عن نسبة ذكور المحافظة البالغة %٢,٧ وسكان المحافظة %٢,٦ ولكنها ترتفع عند مقارنتها بنسبة إناث الجمهورية البالغة %٢,٢ ، ويرجع هذا الارتفاع البسيط للحاصلات على مؤهل فوق المتوسط إلى ارتفاع نسبة الحاصلات على مؤهل متوسط والجامعي ، يتركز معظم إناث تلك الفئة في

الفئة العمرية (٢٠-٣٩) سنة ، وتتعدم فى الفئة العمرية (١٠-١٤) سنة ، ولكنها تقل فى باقى الفئات العمرية لتصل إلى أدنى نسبة فى الفئة العمرية ٧٥ سنة فأكثر .
- جاءت نسبة الحاصلات على مؤهل جامعى فأعلى من جملة الإناث ١٠ سنوات فأكثر طبقا للحالة التعليمية فى الترتيب الخامس خلال سنوات الدراسة ، وقد تزايدت نسبة هذه الفئة من تعداد ١٩٨٦ الى تعداد ٢٠٠٦ حوالى ٦,٦% ، ويعزى ذلك إلى انخفاض نسبة الأميات ومن تجيد القراءة والكتابة ، كما تنخفض نسبة الإناث بالمقارنة بنظيرتها إناث الجمهورية وسكان وذكور المحافظة فى تعداد ٢٠٠٦ .

٢ . الحالة التعليمية للإناث مقارنة بالذكور فى الريف والحضر :

بدراسة بيانات الجدول (١٦) والشكل (١٦) الذى يوضح الحالة التعليمية حسب النوع فى ريف وحضر المحافظة ، يتضح ما يلى :

ارتفاع نسبة الأميين من الإناث من جملة الإناث (١٠ سنوات فأكثر) بالمقارنة بالذكور فى التعدادات الثلاثة وذلك على مستوى الريف والحضر أيضا ، ويلاحظ ارتفاع نسبة الإناث والذكور الأميين بريف المحافظة بالمقارنة بحضرها فى جميع فترات الدراسة ، ويرجع هذا إلى تحسين الوضع التعليمى وزيادة التوسع فى إنشاء المدارس والمؤسسات التعليمية فى الحضر أكثر منها فى الريف ، ويلاحظ تناقص النسبة من تعداد لآخر لكل من الإناث والذكور ولكن التناقص كان اكبر بين الإناث بالمقارنة بالذكور ، وكان التناقص أكبر أيضا بالريف بالمقارنة بالحضر ، إذ بلغ الإنحراف فى هذه النسبة فيما بين عامى (٢٠٠٦.١٩٨٦) حوالى ٣٠,٢% لإناث الريف ، مقابل ١٦,٥% لذكور الريف ، وحوالى ٢١,١% بالنسبة لإناث الحضر مقابل ١١,٥% بالنسبة لذكور الحضر، ويعكس هذا نجاح سياسة الدولة فى الارتقاء بالمستوى التعليمى للسكان .

اتساع حجم الفجوة النوعية بين الذكور والإناث فى نسب الأمية فى الريف مقارنة بالحضر ولكنها تقل خلال فترة الدراسة فتوضح بيانات الجدول أن حجم الفجوة النوعية فى الريف عام ١٩٨٦ تبلغ -٢٧,٦% لصالح الذكور مقارنة ب -١٥,٧% لصالح الذكور أيضا فى الحضر، تتخفف حجم الفجوة النوعية بين الذكور و الإناث فى نسب الأمية لتصل الى -٢١,٤% فى الريف عام ١٩٩٦ مقابل -١١,٤% لصالح الذكور فى الحضر فى نفس العام ، توصل حجم الفجوة النوعية انخفاضها لتصل الى -١٣,٩% فى الريف عام ٢٠٠٦ مقابل -٦,١% لصالح الذكور فى الحضر ، فى حين سجلت حجم الفجوة النوعية فى الجمهورية بين الذكور والإناث

في نسب الأمية ارتفاعها عن الدقهلية عام ٢٠٠٦ لتصل الى -١٩,٨% في الريف مقابل - ٨,٩% لصالح الذكور في الحضر .

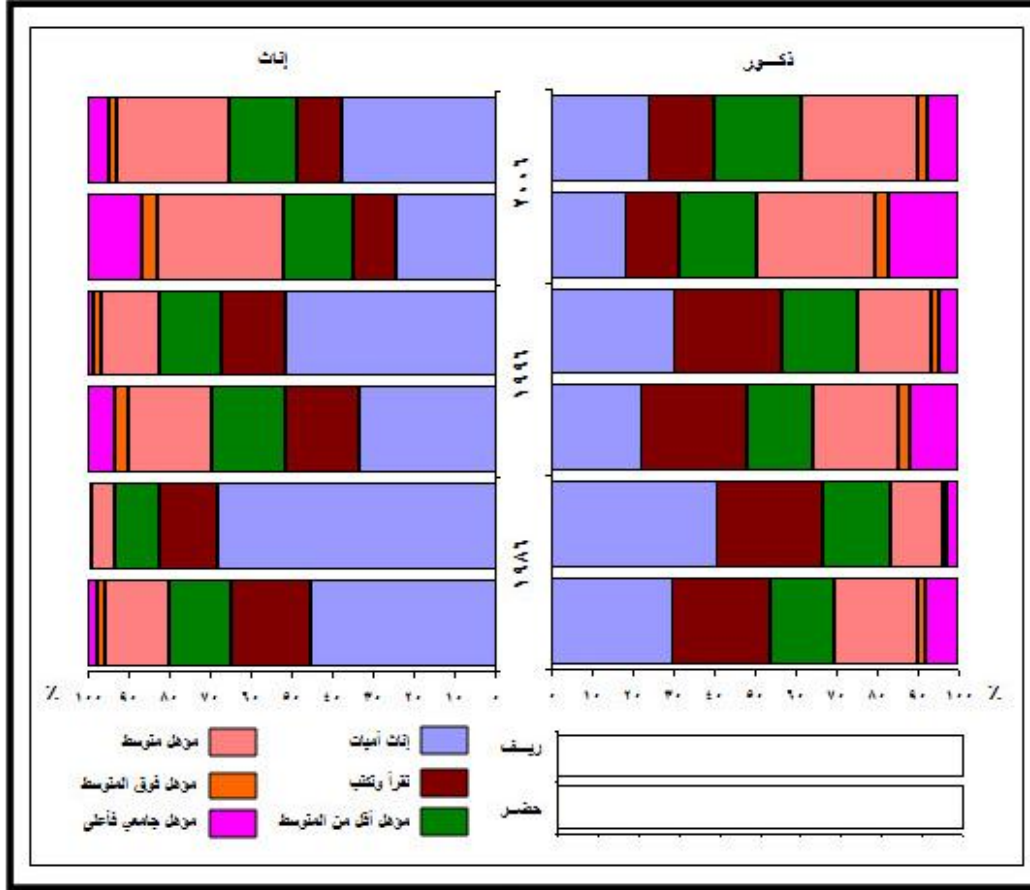
جدول (١٦) تطور الحالة التعليمية للسكان (١٠ سنوات فأكثر) حسب النوع في حضر وريف محافظة الدقهلية خلال الفترة من (٢٠٠٦/١٩٨٦) %

السنة	البيئة	النوع	امى	يقراويكتب	اقل من متوسط	متوسط	فوق متوسط	جامعى فأعلى
١٩٨٦	حضر	ذكور	٢٩,٥	٢٤,٣	١٥,٧	٢٠,٤	١,٨	٨,٣
		اناث	٤٥,٢	١٩,٧	١٥,١	١٥,٥	١,٩	٢,٦
		الفجوة	١٥,٧-	٤,٦	٠,٦	٤,٩	٠,١-	٥,٧
	ريف	ذكور	٤٠,٣	٢٦,٥	١٦,٤	١٣,٢	٠,٩	٢,٧
		اناث	٦٧,٩	١٤,٥	١١	٥,٨	٠,٥	٠,٣
		الفجوة	٢٧,٦-	١٢	٥,٤	٧,٤	٠,٤	٢,٤
١٩٩٦	حضر	ذكور	٢٢	٢٨,٩	١٨,٣	٢٠,٩	٢,٩	١٢
		اناث	٣٣,٤	١٨,٢	١٧,٧	٢٠,٥	٣,٣	٦,٩
		الفجوة	١١,٤-	١٠,٧	٠,٦	٠,٤	٠,٤-	٥,١
	ريف	ذكور	٣٠	٢٦,٧	١٨,٥	١٨,١	٢	٤,٧
		اناث	٥١,٤	١٥,٦	١٥,٦	١٤	١,٩	١,٥
		الفجوة	٢١,٤-	١١,١	٢,٩	٤,١	٠,١	٣,٢
٢٠٠٦	حضر	ذكور	١٨	١٣,٤	١٩	٢٩	٣,٥	١٧,٢
		اناث	٢٤,١	١٠,٧	١٦,٩	٣١	٣,٨	١٣,٥
		الفجوة	٦,١-	٢,٧	٢,١	٢-	٠,٣-	٣,٧
	ريف	ذكور	٢٣,٨	١٦	٢١,٥	٢٨,٧	٢,٤	٧,٦
		اناث	٣٧,٧	١٠,٨	١٦,٩	٢٧,٥	٢	٥,١
		الفجوة	١٣,٩-	٥,٢	٤,٦	١,٢	٠,٤	٢,٥
٢٠٠٦	حضر	ذكور	١٦	١١,٩	٢٠,٥	٣٠,١	٣,٩	١٧,٦
		اناث	٢٤,٩	١٠,٤	١٩	٢٨,٣	٣,٤	١٤
		الفجوة	٨,٩-	١,٥	١,٥	١,٨	٠,٥	٣,٦
	ريف	ذكور	٢٧,٤	١٦,٨	٢١,١	٢٦,٧	٢	٦
		اناث	٤٧,٢	١١,٨	١٧,١	١٩,٣	١,٣	٣,٣
		الفجوة	١٩,٨-	٥	٤	٧,٤	٠,٧	٢,٧

المصدر: الجهاز المركزى للتعبئة العامة والإحصاء،النتائج النهائية للتعدادات السكانية لمحافظة الدقهلية و اجمالى الجمهورية فى السنوات المذكورة والجدول من حساب الطالبه .

ارتفاع نسبة الذين يستطيعون القراءة والكتابة من الذكور من جملة الذكور (١٠ سنوات فأكثر) بالمقارنة بالإناث فى التعدادات الثلاثة بريف وحضرالمحافظة وذلك على مستوى الجمهورية أيضا ، يلاحظ تناقص نسبة الإناث اللاتى يستطعن القراءة والكتابة بالحضر وتذبذبها بالريف من تعداد لآخر ولكن بصفة عامة تناقصت النسبة بكل منهما ولكن التناقص بالحضر كان أكبر منة بالريف ،أما بالنسبة للذكور نجد أن نسبتهم متذبذبة بالحضر والريف خلال فترة الدراسة على الرغم من تناقصها ولكن تناقصها بالحضر كان أكبر منة بالريف .

انخفاض حجم الفجوة النوعية في نسب الذين يستطيعون القراءة والكتابة بين الذكور و الإناث في الحضر مقارنة بالريف ، ونجد أن حجم الفجوة يتناقص في الريف ويتذبذب في الحضر من تعداد لآخر ولكن بصفة عامة انخفض حجم الفجوة بكل من الريف والحضر .



شكل (١٦) تطور الحالة التعليمية للسكان (١٠ سنوات فأكثر) حسب النوع في حضر وريف محافظة الدقهلية خلال الفترة (١٩٨٦-٢٠٠٦م)

ارتفاع نسبة الحاصلين على مؤهل أقل من المتوسط من جملة السكان (١٠ سنوات فأكثر) بين ذكور ريف وحضر المحافظة بالمقارنة بإناث الريف والحضر في التعدادات المذكورة ، يلاحظ ارتفاع نسبة ذكور الريف عن ذكور الحضر وتزايد النسبة في الريف والحضر من تعداد لآخر بالنسبة للذكور ، أما بالنسبة للإناث نجد أن نسبتهم ترتفع في الحضر مقارنة بالريف كما يلاحظ تزايد نسبة إناث الريف من تعداد لآخر وتذبذب نسبة إناث الحضر على الرغم من زيادتها من بداية فترة الدراسة إلى نهايتها .

حجم الفجوة النوعية بين نسب الذكور والإناث الحاصلين على مؤهل أقل من المتوسط مرتفعة في الريف مقارنة بالحضر على الرغم من تذبذبها في الريف وتزايدها في الحضر من تعداد لآخر .

ارتفاع نسبة الحاصلين على مؤهل متوسط (ذكور وإناث) من جملة السكان (١٠ سنوات فأكثر) بحضر المحافظة بالمقارنة بريفها في فترة الدراسة ، ويلاحظ تزايد هذه النسبة بكل منهما من تعداد لآخر ، كما يلاحظ تفوق الذكور على الإناث سواء في حضر المحافظة أو ريفها من حيث نسب الحاصلين على مؤهل متوسط بإستثناء حضر ٢٠٠٦ تفوقت نسبة الإناث البالغة (٣١%) عن نسبة الذكور البالغة (٢٩%) ، أما على مستوى الجمهورية عام ٢٠٠٦ يلاحظ ارتفاع نسبة الحاصلين على مؤهل متوسط من الذكور عن نسبة الإناث سواء في الحضر أو الريف وارتفاع نسبهم في الحضر عن الريف ، وتتنخفض نسبة إناث الجمهورية عام ٢٠٠٦ سواء في الحضر أو الريف عند مقارنتها بإناث حضر وريف المحافظة ولكن بالنسبة لذكور حضر الجمهورية نجد أن نسبتهم ترتفع عن نسبة ذكور حضر المحافظة ولكن تنخفض نسبة ذكور ريف الجمهورية عن نسبة ذكور ريف المحافظة .

ارتفاع نسب الإناث الحاصلات على مؤهل متوسط خلال الفترة من ١٩٨٦.٢٠٠٦ ساعد على انحسار حجم الفجوة النوعية بين الذكور والإناث خلال تلك الفترة حيث كان حجم الفجوة بين الذكور و الإناث في تعداد ١٩٨٦ تمثل ٤,٩% في الحضر و ٧,٤% في الريف وانخفض إلى -٢ في الحضر و ١,٢ في الريف عام ٢٠٠٦ مما يعكس التحسن النسبي في الوضع التعليمي للإناث في مرحلة التعليم المتوسط .

ظهرت فئة الحاصلين على مؤهل فوق المتوسط بنسب ضئيلة جدا سواء في بداية الفترة أو نهايتها بالنسبة للذكور والإناث على مستوى الريف والحضر على الرغم من اتجاه تلك النسب نحو الارتفاع ، ويرجع هذا إلى تفضيل معظم الذكور والإناث أما الحصول على مؤهل متوسط أو مواصلة التعليم للحصول على المؤهل الجامعي ، حيث ترتفع نسبة الذكور والإناث الحاصلين على مؤهل فوق المتوسط من جملة السكان (١٠ سنوات فأكثر) في حضر المحافظة بالمقارنة بريفها في التعدادات الثلاثة ، ويلاحظ تزايد هذه النسبة بكل منهما من تعداد لآخر ، وترتفع نسبة إناث الحضر عن نسبة ذكور الحضر، ولكن يختلف الوضع بالنسبة لذكور الريف حيث تتفوق نسبتهم عن نسب إناث الريف .

أما بالنسبة للفجوة النوعية بين نسب الذكور و الإناث الحاصلين على مؤهل فوق المتوسط نجد أنها مرتفعة في الريف مقارنة بالحضر، ولكن على مستوى الجمهورية في تعداد ٢٠٠٦

نجد أن نسبة الذكور فى الحضر والريف ترتفع عند مقارنتها بنسب الإناث ، كما ترتفع نسب الذكور و الإناث فى الحضر عن نسبهم فى الريف .

بالنسبة للتعليم الجامعى فأعلى ، توضح البيانات انخفاض نسب الإناث الحاصلات على مؤهل جامعى فأعلى عند مقارنتها بنسب الذكور وذلك على مستوى الحضر والريف ، كما ترتفع نسب الذكور والإناث فى حضر المحافظة بالمقارنة بنسبهم فى الريف خلال التعدادات المذكورة، ويلاحظ تزايد نسب الذكور والإناث الحاصلين على مؤهل جامعى فأكثر من تعداد لآخر ، وكذلك توضح البيانات ارتفاع نسبى فى حجم الفجوة النوعية بين نسب الذكور والإناث الحاصلين على مؤهل جامعى فأعلى فى حضر المحافظة بالمقارنة بالريف ، وتنخفض نسبة الفجوة النوعية فى الحضر من ٥,٧% عام ١٩٨٦ إلى ٣,٧% عام ٢٠٠٦ ، أما بالنسبة للفجوة النوعية بريف المحافظة فيلاحظ تذبذبها من عام لآخر حيث بلغت ٢,٤% عام ١٩٨٦ ثم ارتفعت إلى ٣,٢% عام ١٩٩٦ ثم انخفضت عام ٢٠٠٦ لتصل إلى ٢,٥% .

٣ - الخصائص التعليمية للإناث على مستوى المراكز :

يشير الجدول (١٧) والشكل (١٧) التوزيع النسبى للإناث حسب الحالة التعليمية فى مراكز المحافظة عامى (١٩٩٦.٢٠٠٦) ، كما يمكن من خلالهما استخلاص النتائج التالية :

بدراسة التوزيع الجغرافى لنسب إناث الدقهلية حسب الحالة التعليمية يشير الجدول إلى ارتفاع نسبه الأمية للإناث فى المراكز ، ففى تعداد ١٩٩٦ ارتفعت نسبة الإناث الأميات من جملة الإناث (١٠ سنوات فأكثر) فى حوالى احدى عشر مركزا يمثلون نحو ٧٠,٦% من جملة المراكز عن المتوسط العام لإناث الدقهلية (٤٦,٢%) بينما انخفضت النسبة فى حوالى خمس مراكز ، ولكن تساوت نسبة مركز أجا مع المتوسط العام ، ويلاحظ أن هذه النسبة قد بلغت أقصاها فى مركز بلقاس ٥٦,٨% ، يليها مركز نبروة ، ثم بنى عبيد ، ثم الجمالية ، فى حين بلغت النسبة أدناها فى مركز المنصورة ، أما بالنسبة لتعداد ٢٠٠٦ نجد أن نسبة أمية الإناث بة تنخفض عن تعداد ١٩٩٦ فى جميع المراكز ويمكن تقسيمها إلى الفئات التالية :

مراكز ترتفع بها نسبة أمية الإناث عن المتوسط العام لإناث المحافظة ، ويلاحظ انتشار مراكز هذه الفئة فى معظم أجزاء الدقهلية وبلغ عدد المراكز الممثلة لهذه الفئة نحو عشرة مراكز ، بلغت نسبة أمية الإناث أقصاها فى مركز بلقاس ونبروة .

مراكز تنخفض بها نسبة الأمية عن المتوسط العام لإناث المحافظة ، وبلغ عدد مراكز هذه الفئة الى سبعة مراكز ، وبلغت النسبة أدناها فى مركز المنصورة ، ثم طلخا يليها محلة دمنة ودكرنس وأجا ومنية النصر وميت غمر .

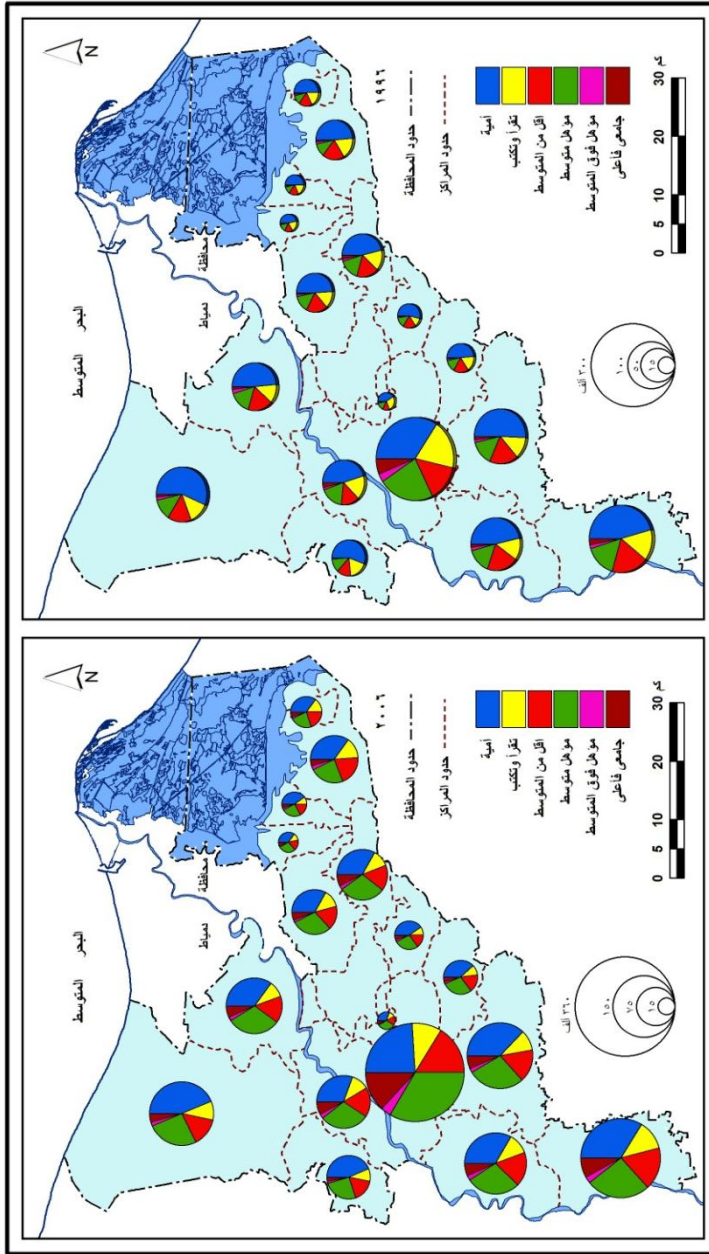
ارتفاع نسبة من يجدن القراءة والكتابة من جملة الإناث (١٠ سنوات فأكثر) في حوالى تسعة مراكز بالمحافظة عن المتوسط العام للإناث المحافظة (١٦,٣%) في تعداد ١٩٩٦، بينما تتخفف في حوالى ثمانية مراكز عن المتوسط ، ويلاحظ أن هذه النسبة قد بلغت أقصاها في مركز ميت سلسيل ، يليها مركز المنصورة ، في حين بلغت النسبة أدناها في مركز بنى عبيد ، يليها مركز بلقاس ، ولكن تناقصت نسبة من يجدن القراءة والكتابة في مراكز المحافظة في تعداد ٢٠٠٦ عما كانت عليه في تعداد ١٩٩٦ ، ويمكن تقسيم مراكز المحافظة إلى الفئات التالية :-

جدول (١٧) التوزيع النسبي للإناث وفقا للحالة التعليمية في مراكز الدقهلية عام (١٩٩٦-٢٠٠٦).
% (الإناث ١٠ سنوات فأكثر)

المراكز	١٩٩٦					٢٠٠٦						
	اميه	تقراء وتكتب	اقل من متوسط	متوسط	فوق متوسط	جامعي فأعلى	اميه	تقراء وتكتب	اقل من متوسط	متوسط	فوق متوسط	جامعي فأعلى
بلقاس	٥٦,٨	١٢,٨	١٤	١٢,٧	٢	١,٧	٤٣,٧	٩,٦	١٤,٤	٢٦	١,٩	٤,٤
نبروة	٥٥,٧	١٦,٨	١٢,٩	١٢,٥	١	١,١	٤٣,٧	٩,٣	١٦,٨	٢٥,٥	١,٥	٣,٢
بنى عبيد	٥٣,٨	١٢,٢	١٦,٨	١٤,٣	١,٥	١,٤	٤٠,٥	٩,١	١٥	٢٧,٨	٢,٢	٥,٤
الجمالية	٥٠,٩	١٧,٤	١٥,٨	١١,٥	٢,٤	٢	٤٠,٣	١٠	١٦,٩	٢٤,٨	٢,٧	٥,٣
تمى الأمديد	٤٨,٥	١٧,٦	١٦,٩	١٣,٩	١,٨	١,٣	٣٨	٩,٩	١٦,٨	٢٨,٦	٢,١	٤,٦
السنيلاوين	٥٠,٨	١٣,٣	١٧,٢	١٤,٧	١,٨	٢,٢	٣٧,٢	١٠,١	١٦,٣	٢٧,٨	٢,١	٦,٥
المطرية	٤٩,٤	١٨,٧	١٦,٤	١١,٤	٢,٢	١,٩	٣٥	١٤,٥	٢٠,٨	٢٢,٤	٢,٣	٥
شربين	٤٨,٥	١٣,٨	١٦,٩	١٥,٥	٣	٢,٣	٣٥	٩,٦	١٥,٦	٣٠,٨	٢,٣	٦,٧
المنزلة	٤٨,٩	١٨	١٨,٢	١١	٢,٢	١,٧	٣٤,٩	١٤	٢٠,٤	٢٣,٣	٢,٨	٤,٦
ميت سلسيل	٤٦,٦	٢٠,٧	١٤,٤	١٤	١,٩	٢,٤	٣٤,٦	١١,٨	١٧,٤	٢٧,٨	٢,١	٦,٣
ميت غمر	٤٥,٥	١٥,٦	١٨	١٥,٧	١,٩	٣,٣	٣٣,٧	١٢,٢	١٧,٤	٢٥,٩	٢,٧	٨,١
منية النصر	٤٩	١٥,١	١٨,٢	١٤,١	١,٨	١,٨	٣٣,٤	١٢,٤	١٧,٣	٢٩	٢,١	٥,٨
أجا	٤٦,٢	١٤,٣	١٩,٦	١٥,٥	٢,٢	٢,٢	٣٣,٣	١١	١٨,١	٢٨,٥	٢,٣	٦,٨
دكرنس	٤٦	١٦,١	١٦,٨	١٦,٢	٢,٢	٢,٧	٣٣,١	١٠,٩	١٦,٥	٢٩,٥	٢,٥	٧,٥
محلة دمنة	٤٤,٩	١٦,٥	١٥,٨	١٨	٢,٧	٢,١	٣٠,٥	١١,٨	١٦,٤	٣٢,٣	٢,٦	٦,٤
طلخا	٤٦	١٨	١٣	١٧,٢	٢	٣,٨	٣٠,٤	١٠,٩	١٨,٢	٢٩,٨	٢,٧	٨
المنصورة	٣٣,٥	٢٠,٦	١٤,٢	٢١,٩	٣,٣	٦,٥	٢٤,١	٩,٧	١٦,١	٣٣,٤	٣,٥	١٣,٢
جملة	٤٦,٢	١٦,٣	١٦,٢	١٥,٩	٢,٣	٣,١	٣٣,٨	١٠,٨	١٦,٨	٢٨,٥	٢,٥	٧,٥

المصدر : الجهاز المركزى للتعبئة العامة والإحصاء ،النتائج النهائية للتعدادات السكانية لمحافظة الدقهلية تعداد عام ١٩٩٦ و ٢٠٠٦ ، والجدول من حساب الطالبه .

مراكز ترتفع بها نسبة من يجدن القراءة والكتابة عن المتوسط العام للإناث المحافظة (١٠,٨%)، وقد بلغت النسبة أقصاها في مركز المطرية ، يليها المنزلة ، ثم منية النصر ، ميت غمر ، ميت سلسيل ، محلة دمنة ، أجا ، دكرنس ، طلخا .
مراكز تتخفف بها نسبة من يجدن القراءة والكتابة عن المتوسط العام للإناث المحافظة ، وتمثلت تلك الفئة في باقى مراكز المحافظة لتصل إلى أدنى نسبة في مركز بنى عبيد .



شكل (١٧) توزيع الإناث حسب الحالة التعليمية في محافظة الدقهية عامي ١٩٩٦ و٢٠٠٦م

ارتفاع نسبة الإناث الحاصلات على مؤهل أقل من المتوسط من جملة الإناث (١٠ سنوات فأكثر) في حوالي عشرة مراكز عن مثيلتها بالمحافظة (١٦,٢%) في تعداد ١٩٩٦ ،بينما انخفضت في حوالي سبعة مراكز ، ويلاحظ أن هذه النسبة قد بلغت أقصاها في مركز أجا ، يليها مركز المنزلة ومنية النصر ، في حين بلغت النسبة أدناها في مركز نبروة ، يليها مركز طلخا ، ولكن في تعداد ٢٠٠٦ وصلت نسبة الإناث الحاصلات على مؤهل أقل من المتوسط بالمحافظة إلى ١٦,٨% من جملة الإناث (١٠ سنوات فأكثر) ترتفع النسبة في ثمانية مراكز عن هذا المتوسط متمثلة في مركز المطرية ،المنزلة ،طلخا ،أجا، ميت غمر ، ميت سلسيل ، منية النصر،الجمالية ،بينما تنخفض النسبة في سبعة مراكز عن هذا المتوسط وصلت النسبة أدناها في مركز بلقاس يليها بني عبيد ، وشربين ، المنصورة ، والسنبلاوين ومحلة دمنة ودكرنس ، في حين تعادلت نسبة إناث تمي الأمديد ونبروة مع هذا المتوسط .

لقد بلغت نسبة الإناث الحاصلات على مؤهل متوسط في محافظة الدقهلية من جملة الإناث (١٠ سنوات فأكثر) ١٥,٩% في تعداد ١٩٩٦ ، ارتفعت النسب في أربعة مراكز عن هذا المتوسط ، وقد بلغت النسبة أقصاها في مركز المنصورة حيث بلغت (٢١,٩%) ، يليها مركز محلة دمنة حيث حققت النسبة بة (١٨%) ثم مركز طلخا يليه مركز دكرنس ،بينما أنخفضت نسب باقى مراكز المحافظة الممثلة في ثلاثة عشر مركزا عن هذا المتوسط ،لتصل الى أدنى نسبة قد حققتها المراكز في مركز نبروة (١٢,٩%) ،بينما في تعداد ٢٠٠٦ قد ارتفعت نسب الإناث الحاصلات على مؤهل متوسط في المحافظة إلى (٢٨,٥%) من جملة الإناث ١٠ سنوات فأكثر ، ارتفعت النسبة في سبعة مراكز عن نظيرتها بالمحافظة لتصل الى أعلى نسبة في مركز المنصورة حيث حققت الإناث الحاصلات على مؤهل متوسط نحو ٣٣,٤% يليها مركز محلة دمنة ،ثم شربين ،فيأتى بعد ذلك مركز طلخا ودكرنس ومنية النصر وتمى الأمديد ، بينما أنخفضت نسب الإناث الحاصلات على مؤهل متوسط في كل من مركز السنبلاوين وميت سلسيل وبنى عبيد وبلقاس وميت غمر ونبروة والجمالية والمنزلة لتصل إلى أدنى نسبة في المطرية ٢٢,٤% عن المتوسط العام لإناث المحافظة ، بينما تساوت نسب مركز أجا مع نظيرتها بالمحافظة .

أما بالنسبة للإناث الحاصلات على مؤهل فوق المتوسط في مراكز المحافظة فنجد أن نسبهم ضئيلة جدا ، فقد حققت نسبة الإناث الحاصلات على مؤهل فوق المتوسط في محافظة الدقهلية من جملة الاناث (١٠ سنوات فأكثر) وفقا للحالة التعليمية ٢,٣% في تعداد ١٩٩٦ ، بلغت النسب أقصاها في اربعة مراكز ترتفع نسبهم عن هذا المتوسط وهم المنصورة ،وشربين ، ومحلة دمنة ،والجمالية ،اما عن نسب المراكز الأخرى فنجد أنها تنخفض عن هذا المتوسط

لتصل إلى أدنى نسبة في مركز نبروة، ارتفعت نسب الإناث الحاصلات على مؤهل فوق المتوسط في محافظة الدقهلية في تعداد ٢٠٠٦ حيث بلغت نسبهم ٢,٥% من جملة الإناث (١٠ سنوات فأكثر) وفقا للحالة التعليمية، ارتفعت نسب ستة مراكز عن نظيرتها بالمحافظة لتصل إلى أعلى نسبة في مركز المنصورة، يليها المنزلة، ثم طلخا وميت غمر ومنية النصر، ثم محلة دمنة، أما عن المراكز الأخرى فقد حققت نسب تتخفف عن نظيرتها بالمحافظة باستثناء مركز دكرنس قد تساوت نسبة الحاصلات على مؤهل فوق المتوسط مع نظيرتها بالمحافظة.

انخفاض نسبة الإناث الحاصلات على مؤهل جامعي فأعلى من جملة الإناث (١٠ سنوات فأكثر) في حوالى أربعة عشر مركزا عن نظيرتها بالمحافظة (٣,١%) عام ١٩٩٦ يمثلون نحو ٨٢,٤% من مراكز المحافظة، بينما ارتفعت في حوالى ثلاثة مراكز، وقد بلغت النسبة أقصاها في مركز المنصورة، بينما بلغت أدناها في مركز نبروة، ولكن في تعداد ٢٠٠٦ ارتفعت نسبة الحاصلات على مؤهل جامعي فأعلى لتصل إلى ٧,٥% من جملة إناث المحافظة (١٠ سنوات فأكثر) وفقا للحالة التعليمية، قدحققت النسبة أقصاها في مركز المنصورة، بينما حققت أدناها في مركز نبروة.

- اما بالنسبة للتوزيع النسبي للإناث وفقا للحالة التعليمية في حضر وريف مراكز المحافظة عام ٢٠٠٦ كما يوضح الجدول (١٨) والشكل (١٨) يتضح ما يلي .:

ارتفاع نسبة أمية الإناث في ريف مراكز المحافظة بالمقارنة بحضرها باستثناء مركزى المطرية وبنى عبيد ترتفع بهم نسبة الأمية في الحضر عن الريف، كما ترتفع نسبة الإناث الأميات من جملة الإناث (١٠ سنوات فأكثر) في حوالى حضر أربعة عشر مركزاً يمثلون نحو ٨٢,٤% من جملة حضر المراكز عن المتوسط العام لإناث حضر المحافظة (٢٤,١%) عام ٢٠٠٦، بينما انخفضت في حضر ثلاثة مراكز، ويلاحظ أن هذه النسبة قد بلغت أقصاها في حضر بنى عبيد، يليها حضر نبروة، في حين بلغت النسبة أدناها في حضر المنصورة ويرجع هذا إلى أنها عاصمة المحافظة وترتفع بها نسبة الحاصلات على مؤهلات متوسط وجامعية فأعلى، ويهاجر إليها معظم الحاصلين على مؤهلات متوسطة وفوق المتوسط والجامعية للبحث عن فرص عمل أعلى أجرا، أما عن الاميات الريفيات ترتفع بها النسبة في حوالى ريف ثمانية مراكز عن المتوسط العام لإناث ريف المحافظة (٣٧,٣%)، في حين انخفضت النسبة في ريف ثمانية مراكز أيضا، بينما تعادلت النسبة في ريف مركز شربين، وقد بلغت النسبة أقصاها في ريف مركز بلقاس، يليها نبروة، بينما بلغت النسبة ادناها في ريف محلة دمنة.

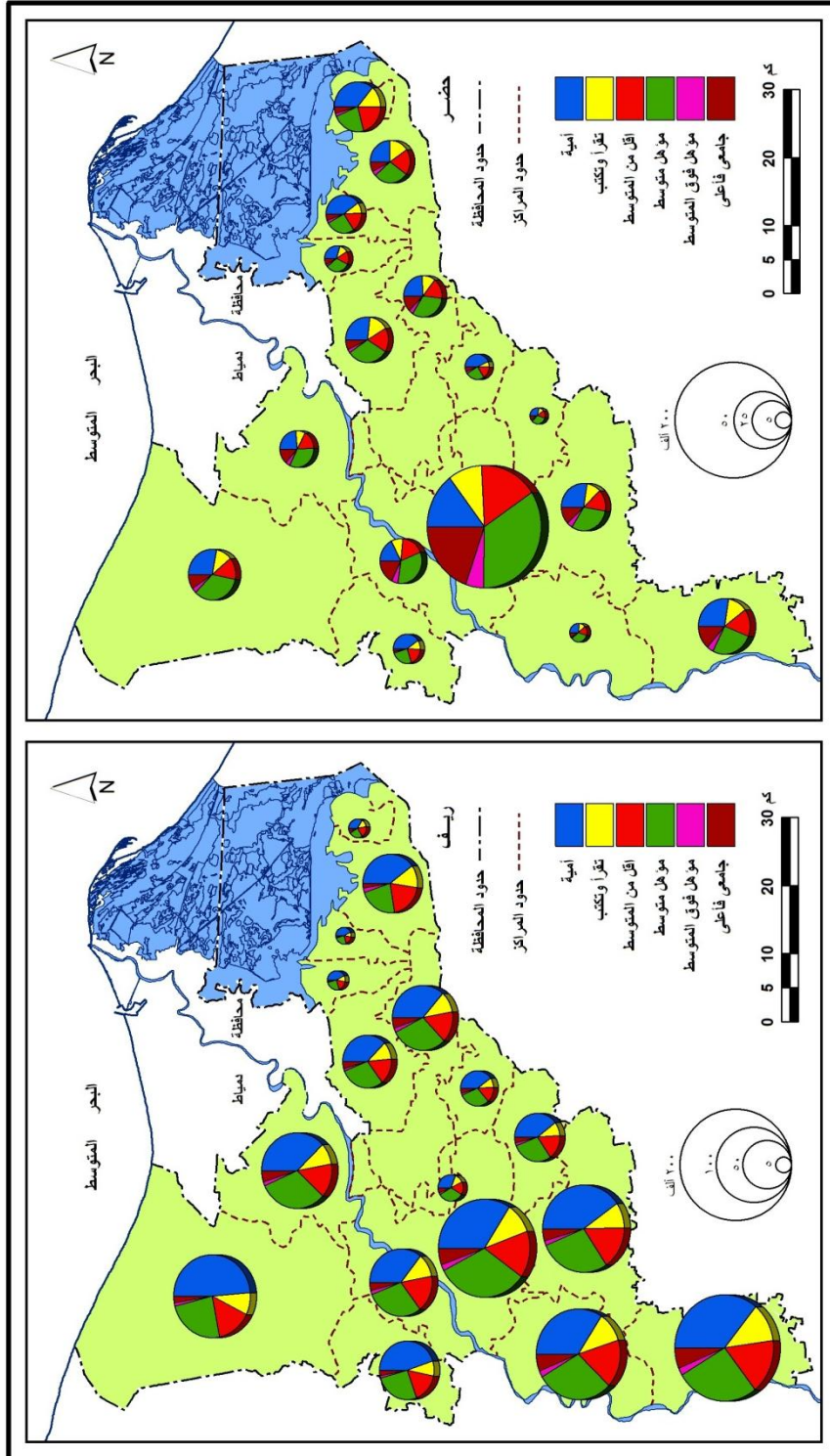
جدول (١٨) التوزيع النسبي للإناث وفقا للحالة التعليمية في حضر

وريف مراكز المحافظة عام ٢٠٠٦ ، (١٠ سنوات فأكثر)

المركز	حضر					ريف						
	امى	تقراء وتكتب	أقل من المتوسط	متوسط	فوق متوسط	جامعى فأعلى	امى	تقراء وتكتب	أقل من المتوسط	متوسط	فوق متوسط	جامعى فأعلى
المنصورة	١٥,١	٩,١	١٥,٨	٣٥,٣	٤,٧	٢٠	٣٣,٧	١٠,٣	١٦,٥	٣١,٤	٢,١	٦
أجا	٢٦,٤	١١,٦	١٧,٨	٣٢,٨	٢,٥	٨,٩	٣٣,٥	١١	١٨,٢	٢٨,٣	٢,٣	٦,٧
السنيلاوين	٢٧,٢	١٠,٣	١٥,٣	٣٠,٧	٣,٩	١٢,٦	٣٩,٦	١٠	١٦,٥	٢٧,١	١,٨	٥
المطرية	٣٥,٦	١٤,٥	٢١	٢٢,١	٢,١	٤,٧	٣٢,٨	١٤,٧	١٩,٦	٢٣,٥	٣	٦,٤
المنزلة	٢٤,٣	١٥,٦	٢١	٢٧,٢	٣,٧	٨,٢	٣٩,٤	١٣,٢	٢٠,١	٢١,٧	٢,٥	٣,١
بلقاس	٢٧,٥	١٠,٥	١٤,٩	٣٣,٨	٣,٥	٩,٨	٤٨,٦	٩,٣	١٤,٣	٢٣,٧	١,٤	٢,٧
دكرنس	٢٤,٤	١٠,٦	١٦,٩	٣١,٣	٣,٦	١٣,٢	٣٥,٩	١١	١٦,٤	٢٨,٩	٢,٢	٥,٦
شربين	٢٣,٦	٨,٨	١٦,٦	٣٢,٧	٤,٢	١٤,١	٣٧,٣	٩,٨	١٥,٥	٣٠,٣	٢	٥,١
طلخا	١٧,٦	٨,٨	١٧	٣٤	٤,٦	١٨	٣٥	١١,٧	١٨,٦	٢٨,٢	٢,١	٤,٤
ميت غمر	٢٧,٤	١١,٨	١٧,٢	٢٥,٦	٣,٨	١٤,٢	٣٥,٣	١٢,٣	١٧,٣	٢٦	٢,٥	٦,٦
منية النصر	٢٧	١٤,٢	١٨	٣٠,٧	٢,٥	٧,٦	٣٧	١١,٤	١٦,٨	٢٨,١	١,٨	٤,٩
الجمالية	٣٩,٦	٩,٨	١٧	٢٥	٢,٩	٥,٧	٤٢,٧	١٠,٥	١٦,٧	٢٤,٣	٢	٣,٨
تمى الأمديد	٢٨,٢	١٠,٦	١٥,٧	٣٢,٥	٤,٣	٨,٧	٣٩,١	٩,٨	١٦,٩	٢٨,٢	١,٩	٤,١
ميت سلسيل	٢٩,١	١١,٥	١٧,٥	٣٠,٦	٢,٩	٨,٤	٤١,٥	١٢,١	١٧,٤	٢٤,٤	١,١	٣,٥
بنى عبيد	٤٢,٤	٨,٤	١٥,٤	٢٤,٢	٢,٧	٦,٩	٣٩,٧	٩,٢	١٥	٢٩,٣	٢	٤,٨
محلة دمنة	٠	٠	٠	٠	٠	٠	٣٠,٥	١١,٨	١٦,٤	٣٢,٣	٢,٦	٦,٤
نبروة	٣٩,٨	١١,٢	١٩,٣	٢٤,٣	١,٦	٣,٨	٤٤,٥	٩	١٦,٢	٢٥,٧	١,٥	٣,١
جملة	٢٤,١	١٠,٧	١٦,٩	٣١	٣,٨	١٣,٥	٣٧,٣	١٠,٨	١٦,٩	٢٧,٥	٢	٥,١

المصدر: الجهاز المركزى للتعبئة العامة والإحصاء، النتائج النهائية للتعدادات السكانية لمحافظة الدقهلية، تعداد ٢٠٠٦، والجدول من حساب الطالب .

بالنسبة لمن تجيد القراءة والكتابة من جملة الإناث (١٠ سنوات فأكثر) فنجد أن نسبهم ترتفع في ريف عشرة مراكز عن الحضر متمثلة في المنصورة، المطرية، دكرنس، شربين، طلخا، ميت غمر، الجمالية، ميت سلسيل، بنى عبيد، محلة دمنة، أما عن المراكز الأخرى فنجد أن نسب من تجيد القراءة والكتابة بها ترتفع في الحضر عن الريف، كما ترتفع نسبة من يجدن القراءة والكتابة في الحضر في حوالى سبعة مراكز بالمحافظة عن المتوسط العام للإناث حضر المحافظة (١٠,٧%)، بينما تتخف النسبة في حضر عشر مراكز، ويلاحظ أن هذه النسبة قد بلغت أقصاها في حضر المنزلة، يليها المطرية، فى حين بلغت أدناها فى حضر شربين وطلخا، وبالنسبة لمن يجدن القراءة والكتابة فى ريف المراكز فنجد أن نسبتهم ترتفع فى ريف تسعة مراكز عن نظيرتها بريف المحافظة (١٠,٨%) ، فى حين انخفضت فى حوالى ريف سبعة مراكز ، وقد بلغت النسبة أقصاها فى ريف مركز المطرية، بينما بلغت أدناها فى ريف مركز نبروة .



شكل (١٨) توزيع الإناث حسب الحالة التعليمية بحضر وريف محافظة الدقهلية عام ٢٠٠٦م.

ارتفاع نسبة الإناث الحاصلات على مؤهل أقل من المتوسط من جملة الإناث (١٠ سنوات فأكثر) في معظم حضر المراكز بالمقارنة بريفها، كما ترتفع نسبهن أيضا في حضر تسعة مراكز عن نظيرتها بحضر المحافظة (١٦,٩%)، بينما تنخفض النسبة في حوالى حضر ستة مراكز اخرى، في حين تعادلت نسبة إناث حضر دكرنس مع المتوسط العام للإناث حضر المحافظة، ويلاحظ أن هذه النسبة قد بلغت أقصاها في حضر المطرية والمنزلة، في حين بلغت النسبة أدناها في حضر بلقاس، ولكن بالنسبة للحاصلات على مؤهل أقل من المتوسط في ريف مراكز المحافظة فنجد أن نسبتهن ترتفع في حوالى ريف ستة مراكز عن نظيرتها بإناث ريف المحافظة (١٦,٩%)، بينما انخفضت النسبة في حوالى ريف عشر مراكز، في حين تعادلت نسبة إناث ريف تمى الأمديد مع مثيلتها بإناث ريف المحافظة، قد بلغت النسبة أقصاها في ريف مركز المنزلة، يليها ريف مركزالمطرية، بينما بلغت النسبة أدناها في ريف مركز بلقاس .

ارتفاع نسبة الإناث الحاصلات على مؤهل متوسط من جملة الإناث (١٠ سنوات فأكثر) في حضر وريف مراكز المحافظة حيث احتلت المرتبة الأولى بالنسبة للحالة التعليمية للإناث حضر المحافظة فقد بلغت (٣١%) ترتفع النسبة في حوالى حضر سبعة مركزا عن هذه النسبة، بينما تنخفض النسبة في باقى مراكز المحافظة عن هذا المتوسط، وقد بلغت النسبة أقصاها في حضر المنصورة يليها بلقاس نتيجة لانخفاض نسبة الإناث الاميات واللاتى يجدن القراءة والكتابة، في حين بلغت أدناها في حضر المطرية نتيجة لارتفاع نسبة الإناث الاميات، تنخفض نسبة الإناث الحاصلات على مؤهل متوسط في ريف المحافظة بالمقارنة بحضرها حيث بلغت (٢٧,٥%) لإناث الريف، ترتفع نسبة الإناث في حوالى ريف تسعة مراكز عن هذا المتوسط، بينما تنخفض النسبة في حوالى ريف ثمانية مراكز، قد بلغت النسبة أقصاها في ريف مركز محلة دمنة يليها ريف مركز المنصورة، بينما بلغت النسبة أدناها في ريف مركز المنزلة .

انخفاض نسبة الإناث الحاصلات على مؤهل فوق المتوسط بالنسبة للحالة التعليمية للإناث من جملة الإناث (١٠ سنوات فأكثر) في حضر وريف مراكز المحافظة، فقد بلغت (٣,٨%) بالنسبة لإناث حضر المحافظة، ترتفع النسبة في حضر خمسة مراكز عن هذا المتوسط بلغت النسبة أقصاها في حضر المنصورة، يليها طلخا، ثم تمى الأمديد، وشربين، والسنبلاوين، بينما انخفضت نسبة الحاصلات على مؤهل فوق المتوسط في باقى مراكز المحافظة عن هذا المتوسط لتصل إلى أدنى نسبة في حضر مركز نبروة، تنخفض النسبة في ريف المحافظة بالمقارنة بالحضر لتصل الى (٢%) وتنخفض النسبة ايضا في ريف معظم المراكز بالمقارنة بحضرها باستثناء ريف المطرية ومحلة دمنة، وترتفع نسبة الحاصلات على مؤهل فوق

المتوسط في ريف ثمانية مراكز عن نظيرتها بإناث ريف المحافظة، بينما انخفضت النسبة في ريف ستة مراكز، ولكن تعادلت النسبة في ريف شربين والجمالية وبنى عبيد مع نظيرتها بإناث ريف المحافظة، وقد بلغت النسبة أقصاها في ريف المطرية، بينما بلغت أدناها في ريف ميت سلسيل .

ارتفاع نسبة الإناث الحاصلات على مؤهل جامعي فأكثر بالنسبة للحالة التعليمية للإناث من جملة الإناث (١٠ سنوات فأكثر) في حضر مراكز المحافظة بالمقارنة بريفها باستثناء مركز المطرية والجمالية، فقد حققت في حضر المحافظة (١٣,٥%) ترتفع النسبة في حضر أربعة مراكز عن هذا المتوسط يبلغ أقصاها في المنصورة فضلا عن أنها الحاضرة الإقليمية للمحافظة ويتواجد بها المقر الرئيسي لجامعة المنصورة، يليها حضر طلخا، ثم حضر ميت غمر، وحضر شربين، بينما تنخفض النسبة في حضر المراكز الأخرى عن هذا المتوسط لتصل إلى أدنى نسبة في حضر مركز نبروة، ويلاحظ تدنى نسبة الإناث الحاصلات على مؤهل جامعي فأعلى في ريف المحافظة لتصل إلى (٥,١%)، ترتفع نسبة الإناث في ريف ستة مراكز عن هذا المتوسط، بينما تنخفض النسبة في ريف عشرة مراكز، في حين تعادلت نسبة إناث ريف شربين مع المتوسط العام لإناث ريف المحافظة، قد بلغت النسبة أقصاها في ريف مركز أجا يليها ريف مركز شربين، بينما بلغت النسبة أدناها في ريف مركز بلقاس .

٤ . توصيف الإناث في مراكز المحافظة وفقا لنوعية التعليم عام ٢٠٠٦ :

تتباين نسب اقسام الحالة التعليمية للإناث في مراكز الدقهلية، لذلك يجب ترتيب نسب الإناث في مراكز المحافظة وفقا للحالة التعليمية لكي يتم التعرف على حالة المستوى التعليمي للإناث بالمراكز، كما يوضح الجدول (١٩)، إذ يمكن تصنيف المراكز حسب المستوى التعليمي إلى الفئات التالية :

أ - مراكز ذات مستوى تعليمي مرتفع :

تمثلت تلك الفئة في المراكز التي قل مجموع رتبها عن ٥٠ نقطة، وهي طلخا، المنصورة، ميت غمر، محلة دمنة، أجا، دكرنس، المنزلة، منية النصر، تراوحت فيها مجموع النقاط ما بين ٢٤ نقطة كحد أدنى في مركز طلخا وهي بذلك صاحبة أعلى مستوى تعليمي للإناث بين مراكز المحافظة عام ٢٠٠٦ لتصل إلى ٤٧ نقطة في مركز منية النصر، يليها في الترتيب الثاني مركز المنصورة ثم ميت غمر ويرجع هذا إلى ارتفاع حجم الإناث بتلك المراكز مما ساعد على انتشار الخدمات التعليمية بها وارتفاع نسبة الحاصلات على مؤهلات تعليمية، حيث تصدرت إناث المنصورة نسبة الحاصلات على المؤهلات الجامعية فأعلى قائمة مراكز

المحافظة بنحو ١٣,٢% من جملة الحالة التعليمية للإناث بمراكز المنصورة ، و ٣٢,١% من جملة الإناث ذوى المؤهلات الجامعية فأعلى بالدقهلية ، يليه فى الترتيب الثالث ميت غمر بنسبة ٨,١% من جملة الحالة التعليمية للإناث بالمراكز ، و ١٣,٤% من جملة الإناث ذوى المؤهلات الجامعية فأعلى بالدقهلية ، وذلك لتركيز بعض كليات جامعة الأزهر فى حضر ميت غمر .
جدول (١٩) المستويات التعليمية للإناث بمراكز محافظة الدقهلية حسب مجموع نقاط مراتب فئات الحالة التعليمية عام ٢٠٠٦ .

اقسام الحالة التعليمية								المراكز
المستوى التعليمى	جملة الترتيب	الجامعى فأعلى	فوق المتوسط	المؤهلات المتوسطة	اقل من المتوسط	القراءة والكتابة	الأمية	
	٣١	١	١	١	١٤	١٣	١	المنصورة
	٢٤	٣	٣	٤	٣	٩	٢	طلخا
	٣٦	٧	٦	٢	١٢	٦	٣	محلة دمنة
	٣٩	٤	٧	٥	١١	٨	٤	دكرنس
مرتفع	٣٨	٥	٩	٨	٤	٧	٥	أجا
	٤٧	١٠	١٥	٦	٧	٣	٦	منية النصر
	٣٥	٢	٤	١٣	٥	٤	٧	ميت غمر
	٤٥	١٤	٢	١٦	٢	٢	٨	المنزلة
	٥١	٨	١٤	١٠	٦	٥	٩	ميت سلسيل
	٥٢	١٣	١٠	١٧	١	١	١٠	المطرية
متوسط	٥٨	٦	٨	٣	١٥	١٥	١١	شربين
	٦٥	٩	١٢	٩	١٣	١٠	١٢	السنبلاوين
	٦٩	١٥	١٣	٧	٩	١٢	١٣	تمى الأمديد
	٦٥	١٢	٥	١٥	٨	١١	١٤	الجمالية
	٨١	١١	١١	١١	١٦	١٧	١٥	بنى عبيد
منخفض	٩١	١٦	١٦	١٢	١٧	١٤	١٦	بلقاس
	٩١	١٧	١٧	١٤	١٠	١٦	١٧	نبروة

المصدر : الجهاز المركزى للتعبئة العامة والإحصاء ، النتائج النهائية للتعدادات السكانية لمحافظة الدقهلية ، تعداد ٢٠٠٦ ، والجدول من حساب الطالبه عن طريق ترتيب فئات الحالة التعليمية فى مراكز المحافظة تنازليا عدا الأمية التى تم ترتيب نسبتها تصاعديا (وائل عبد الله ابراهيم ، ١٩٩٩ ، ص ١١٢)

ب - مراكز ذات مستوى تعليمى متوسط :

اشتمل هذا المستوى على المراكز التى تراوح فيها مجموع رتبها ما بين (٥٠ نقطة الى ٧٠ نقطة) تضم تلك الفئة ستة مراكز فى محافظة الدقهلية تتميز بارتفاع نسبة أمية الإناث بتلك المراكز وسيادة النشاط الصناعى بها وهى مركز ميت سلسيل ، والمطرية ، وشربين ، والسنبلاوين والجمالية وتمى الأمديد .

ج - مراكز ذات مستوى تعليمى منخفض :

يضم هذا المستوى المراكز التى ينخفض فيها المستوى التعليمى للإناث ، حيث يزيد فيها مجموع النقاط عن ٧٠ نقطة فأكثر ، وقد اقتصرت تلك الفئة على ثلاثة مراكز هى نبروة ،

ويلقاس ، وبنى عبيد ، وقد انحدر المستوى التعليمى للإناث فى تلك المراكز نتيجة لارتفاع نسبة الإناث الأميات بشكل كبير فى تلك المراكز.

ثالثا :- الحالة الزوجية للإناث :

يقصد بالحالة الزوجية للسكان، تقسيمهم حسب الذين لم يسبق لهم الزواج، والمتزوجون ، والمطلقون ، والأرامل ، كما يختلف تحديد سن الزواج بالنسبة للإناث عن الذكور ، حيث تجاوز سن الزواج بالنسبة للإناث سن السادسة عشرة، بينما تجاوز سن الزواج بالنسبة للذكور سن الثامنة عشرة ، وتعد دراسة الحالة الزوجية من أهم العوامل المؤثرة فى ديناميكية السكان ، لأنها من أهم العوامل التى تؤثر على مستويات الخصوبة ، وعلى مستويات الوفيات والهجرة (العيسوى ، ٢٠٠٦، ص ٣٨٦)، ولكنها تتأثر تأثيرا مباشرا بالتركيب العمرى ونسبة النوع إلى جانب الأحوال الاجتماعية والظروف الاقتصادية (U,N,1961,pp,52-53).

١. تطور توزيع الإناث حسب الحالة الزوجية مقارنة بالذكور فى المحافظة :

توضح بيانات الجدول (٢٠) والشكل (١٩) توزيع السكان (ذكور ، إناث) حسب الحالة الزوجية فى محافظة الدقهلية فى الفترة (٨٦ - ٢٠٠٦) وباستقراء بيانات الجدول يتضح الاتى :

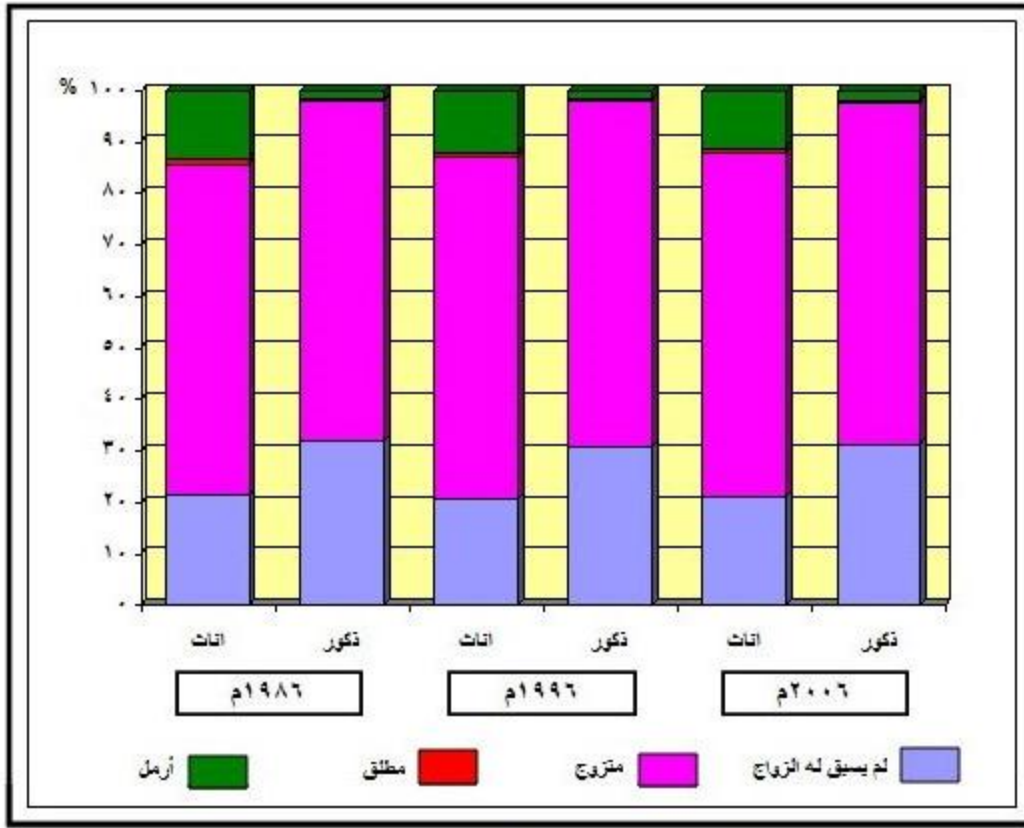
جدول (٢٠) تطور التوزيع النسبى للسكان حسب الحالة الزوجية والنوع فى محافظة الدقهلية فى الفترة (١٩٨٦ . ٢٠٠٦).

الحالة الزوجية	١٩٨٦			١٩٩٦			٢٠٠٦			الجمهورية ٢٠٠٦
	جملة	اناث	ذكور	جملة	اناث	ذكور	جملة	اناث	ذكور	
لم يسبق له الزواج	٣١,٩	٢١,٥	٢٦,٦	٣٠,٧	٢٠,٦	٢٦,٣	٣١,٣	٢١,١	٢٦,١	٢٨,٩
متزوج	٦٦,١	٦٤,٣	٦٥,١	٦٧,٤	٦٦,٤	٦٦,٢	٦٦,٥	٦٦,٧	٦٦,٦	٦٤
مطلق	٠,٣	١,١	١,١	٠,٢	١,١	٠,٧	٠,٣	١,١	٠,٧	٠,٨
ارمل	١,٧	١٣,١	٧,٥	١,٧	١١,٩	٦,٥	١,٩	١١,٢	٦,٧	٣,٦

المصدر : الجهاز المركزى للتعبئة العامة والإحصاء ، النتائج النهائية للتعدادات السكانية لمحافظة الدقهلية ، تعدادات ١٩٨٦ ، ١٩٩٦ ، ٢٠٠٦ ، والجدول من حساب الطالبه .

ارتفاع نسب المتزوجين من الذكور والإناث على جميع فئات الحالة الزوجية الاخرى خلال سنوات الدراسة على الرغم من تباينها وعدم ثباتها ، كما يلاحظ تفوق نسب المتزوجين من الذكور على الإناث بالمحافظة خلال ٨٦ / ٩٦ وذلك بسبب تزايد فرصة الزواج مرة أخرى أمام الذكور المطلقين او المترملين ، فقد بلغت نسبة المتزوجين للإناث أقصاها ٦٦,٧% عام ٢٠٠٦ ، أما عن نسبة الذكور فقد بلغت أقصاها ٦٧,٤% عام ١٩٩٦ ، فى حين بلغت أدنى

نسبة للإناث ٦٤,٣% في تعداد عام ١٩٨٦، وقد بلغت أدنى نسبة للذكور ٦٦,١% عام ١٩٨٦.



شكل (١٩) توزيع السكان حسب الحالة الزوجية والنوع في محافظة الدقهلية خلال الفترة (١٩٨٦ - ٢٠٠٦ م)

تفوقت أيضا نسبة السكان المتزوجين بالمحافظة عن السكان المتزوجين بالجمهورية فنجد أن نسبة الإناث المتزوجات بلغت عام ٢٠٠٦ حوالي ٦٦,٧% من إجمالي الحالة الزوجية للإناث المحافظة، بينما بلغت نسبة المتزوجات بالجمهورية حوالي ٦٣,٩% في نفس العام، كما ارتفع نسبة المتزوجين من ذكور المحافظة البالغين ٦٦,٥% عام ٢٠٠٦ عند مقارنتهم بنسبة الذكور المتزوجين في الجمهورية حيث بلغوا ٦٤,٢% عام ٢٠٠٦.

بالنسبة للمتزوجين حسب فئات السن يلاحظ من دراسة الجدول (٢١) والشكل (٢٠) الذي يوضح الحالة الزوجية للإناث حسب فئات السن مقارنة بالذكور في محافظة الدقهلية، ارتفاع نسبة الإناث المتزوجات في الفئات العمرية الأولى من (١٦ - ٣٤) سنة عند مقارنتها بنسب الذكور المتزوجين في نفس الفئات العمرية، حيث ترتفع نسب الإناث المتزوجات من فئة عمرية لآخرى لتصل إلى أقصى نسبة في الفئة العمرية من (٣٠-٣٤) سنة و(٣٥-٣٩) سنة ثم أخذت في الإنخفاض في الفئات التالية، ويرجع تفوق الإناث المتزوجات عن الذكور إلى انخفاض سن

جدول (٢١) الحالة الزوجية للإناث حسب فئات السن مقارنة بالذكور
في محافظة الدقهلية عام ٢٠٠٦ ،

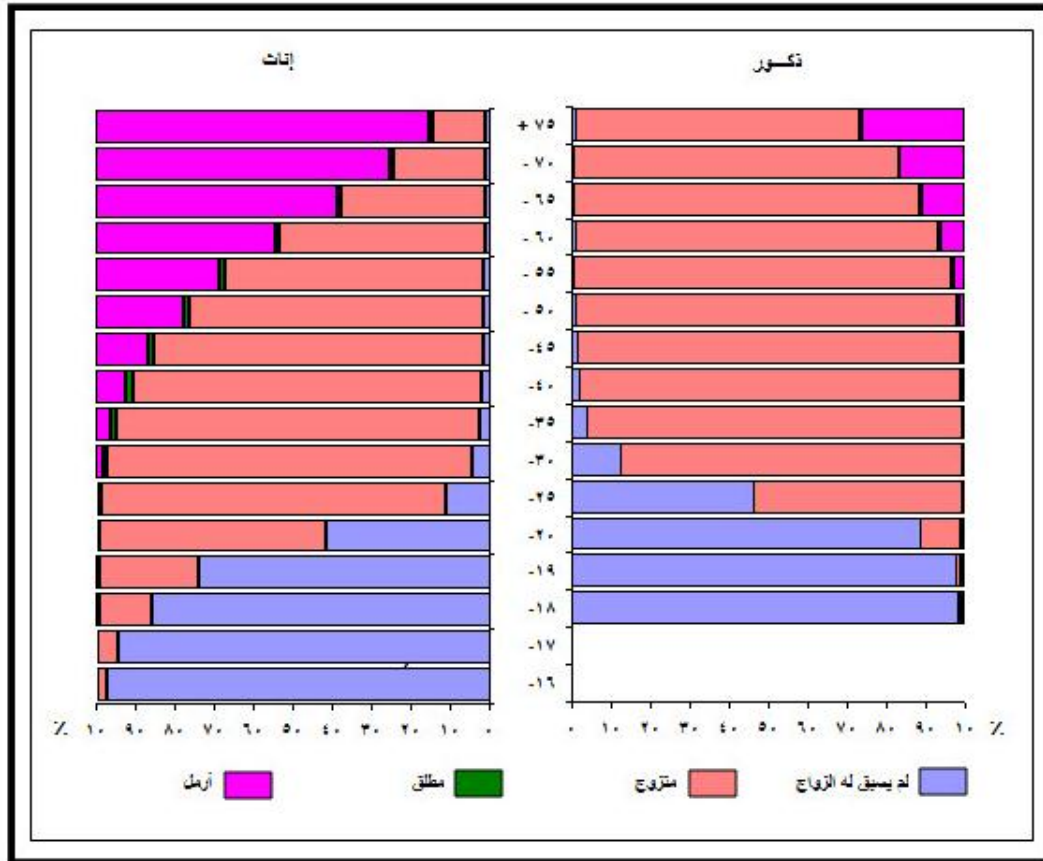
فئات السن	الاناث				الذكور			
	غير متزوجة	متزوجة	مطلقة	ارملة	غير متزوج	متزوج	مطلق	ارمل
١٦	٩٧,٣	٢,٢	٠,١	٠,٤	٠	٠	٠	٠
١٧	٩٤,١	٥,٤	٠,١	٠,٤	٠	٠	٠	٠
١٨	٨٥,٦	١٣,٥	٠,١	٠,٨	٩٨,٢٦	٠,٨	٠,٠٤	٠,٩
١٩	٧٣,٨	٢٥,٢	٠,٢	٠,٨	٩٧,٦	١,٤	٠,١	٠,٩
٢٠	٤١,٤	٥٧,٥	٠,٦	٠,٥	٨٨,٦	١٠,٦	٠,١	٠,٧
٢٥	١١,١	٨٧,٣	١	٠,٦	٤٦,٤	٥٣	٠,٢	٠,٤
٣٠	٤,٤	٩٢,٦	١,٣	١,٧	١٢,٤	٨٧	٠,٤	٠,٢
٣٥	٢,٣	٩٢,٦	١,٥	٣,٦	٣,٧	٩٥,٧	٠,٤	٠,٢
٤٠	١,٩	٨٨,٨	١,٦	٧,٧	٢	٩٧,٢	٠,٤	٠,٤
٤٥	١,٤	٨٣,٧	١,٧	١٣,٢	١,٣	٩٧,٦	٠,٤	٠,٧
٥٠	١,٤	٧٤,٧	١,٦	٢٢,٣	٠,٨	٩٧,٣	٠,٣	١,٦
٥٥	١,٢	٦٥,٩	١,٥	٣١,٤	٠,٦	٩٦,٣	٠,٣	٢,٨
٦٠	١,١	٥٢,٢	١	٤٥,٧	٠,٨	٩٢,٦	٠,٣	٦,٣
٦٥	١	٣٦,٤	١	٦١,٦	٠,٧	٨٨	٠,٣	١١
٧٠	١	٢٣,٥	٠,٦	٧٤,٩	٠,٦	٨٢,٦	٠,٣	١٦,٥
٧٥	١,١	١٣,٤	٠,٦	٨٤,٩	١,١	٧٢,٤	٠,٢	٢٦,٣
جملة	٢١,١	٦٦,٧	١	١١,٢	٣١,٣	٦٦,٥	٠,٣	١,٩

المصدر: الجهاز المركزي للتعبئة العامة والإحصاء، النتائج النهائية للتعدادات السكانية لمحافظة الدقهلية في تعداد ٢٠٠٦، والجدول من حساب الطالب،

الزواج بالنسبة للإناث حيث تتزوج الإناث في سن مبكر عن الذكور ويكون فارق السن بينهما في الغالب كبير ومع تقدم العمر تتخفف نسب الإناث المتزوجات نتيجة لإرتفاع نسبة الترمل بينهما وحدثت حالات طلاق وعدم الرغبة في الزواج مرة أخرى ، أخذت نسبة الذكور المتزوجين في الانخفاض في الفئات العمرية (١٦-٣٤) سنة مقارنة بنسب الإناث في تلك الفئات ، ثم ما لبث أن تفوقت نسبة الذكور المتزوجين في بقية فئات السن التالية حتى بلغت أقصاها في الفئة العمرية (٤٥-٤٩) سنة حيث بلغوا ٩٧,٦% ثم أخذت في الانخفاض التدريجي في الفئات العمرية التالية .

جاءت فئة الذين لم يسبق لهم الزواج في الترتيب الثاني مقارنة بفئات الحالة الزوجية الأخرى بمحافظة الدقهلية في الفترة من (١٩٨٦-٢٠٠٦) ، ويقصد بهذه الفئة السكان الذين بلغوا سن السادسة عشرة بالنسبة للإناث والثامنة عشر بالنسبة للذكور أو تعدوها ولكنهم لم يتزوجوا بعد ، ويلاحظ تذبذب تلك الفئة من بداية الفترة لنهايتها على الرغم من انخفاضها طفيفا في تعداد ٢٠٠٦ عما جاءت عليه في تعداد ١٩٨٦ ، كما يلاحظ ارتفاع نسبة الذكور الذين لم يسبق لهم الزواج عن نسبة الإناث اللاتي لم يسبق لهن الزواج طوال سنوات

الدراسة بنسب لم تقل عن ١٠% في أى تعداد لصالح الذكور ، ويرجع ارتفاع نسبة الذكور العزب إلى عدم توافر فرص العمل وانخفاض متوسط دخل الفرد من العمل إلى درجة يعجز فيها الفرد عن توافر أساسيات الزواج فينصرفوا إلى تدبير احتياجاتهم المادية قبل الإقدام على الزواج مما ساعد على ارتفاع سن الزواج بالنسبة للذكور .



شكل (٢٠) الحالة الزوجية للإناث حسب فئات السن مقارنة بالذكور في محافظة الدقهلية عام ٢٠٠٦م.

انخفاض نسبة السكان الذين لم يسبق لهم الزواج بالنسبة للإناث والذكور في المحافظة بالمقارنة بإناث وذكور الجمهورية في تعداد ٢٠٠٦ .

كما يلاحظ من تتبع الجدول (٢١) ارتفاع نسبة العزوبية في الفئة العمرية الأولى (١٦ سنة بالنسبة للإناث حيث بلغت أقصاها ٩٧,٣%) و(١٨ سنة بالنسبة للذكور البالغة نحو ٩٨,٢٦%) ويرجع ارتفاعها بالنسبة للذكور عن الإناث في هذا السن إلى ارتفاع سن الزواج عند الذكور مقارنة بالإناث ، ثم أخذت في الانخفاض التدريجي بارتفاع فئات العمر ، وترتفع بالنسبة للذكور في الفئات العمرية أقل من ٤٥ سنة عن الإناث ، ثم ما لبثت وإن ارتفعت عند الإناث من الفئة العمرية ٤٥ سنة فأكثر عن الذكور ، ويرجع انخفاض نسبة العزوبية بالنسبة للذكور والإناث مع تقدم فئات السن إلى ارتفاع نسبة الزواج .

يأتى فى المرتبة الثالثة فئة الترميل ، وتعد ظاهرة الترميل ظاهرة اجتماعية ترتبط بعامل الوفاة، لذا فإن ارتفاع معدلات الوفاة يؤدي إلى ارتفاع معدلات الترميل ، وانخفاض معدلات الوفاة يؤدي إلى انخفاض معدلات الترميل ، وقد اتسمت نسبة الترميل بالنسبة للإناث بالارتفاع عن نسبة الترميل بالنسبة للذكور خلال سنوات الدراسة ، وذلك نتيجة لتفوق اعمار الذكور عند الزواج عن الإناث ، وعدم وجود صعوبة للذكور فى الزواج مرة أخرى إذ حدث لهم ترميل بعكس الحال بالنسبة للإناث المترملات اللاتى يقل معدل زواجهن قلة كبيرة وخاصة أن معظمهن فى سن كبير حيث لا تفضل الزوجة أن تتزوج مرة أخرى بعد الترميل مما ساعد على ارتفاع نسب المترملات عن الذكور(فتحي ابو عيانة، ١٩٨٧، ص ٦٩) .

كما اتسمت نسبة الترميل بالنسبة للإناث بالانخفاض خلال سنوات الدراسة فقد اصبحت ١١,٢% فى تعداد ٢٠٠٦ بعد ما كانت ١٣,١% فى تعداد ١٩٨٦، ويرجع هذا إلى تدنى معدلات الوفيات نتيجة لتحسن الرعاية الصحية ، وذلك على العكس بالنسبة للذكور فنجد أن نسبة الترميل ارتفعت من ١,٧% فى تعداد ١٩٨٦ إلى ١,٩% فى تعداد ٢٠٠٦ ، و من دراسة الشكل (٢٠) الذى يوضح نسبة الترميل حسب فئات السن للإناث والذكور فى تعداد ٢٠٠٦ يتضح انخفاض نسب الترميل بين الإناث والذكور فى الفئات (أقل من ٤٥ سنة) ولكنها ترتفع فى الفئات اكثر من ذلك لتصل إلى أعلاها فى الفئة العمرية (٧٥ سنة فأكثر) حيث بلغت نسبة الترميل للإناث ٨٤,٩% وبالنسبة للذكور ٢٦,٣%، ويلاحظ تفوق نسبة الترميل بالنسبة للإناث على نسبة الترميل للذكور فى كل الفئات العمرية باستثناء الفئات العمرية أقل من (٢٥ سنة) .

ولكن على مستوى الجمهورية فنجد أن نسبة الإناث والذكور المترملين بها تتخفف عن نسبة المترملين من الإناث والذكور بالدقهلية .

تعد فئة الطلاق أدنى فئات الحالة الزوجية بالنسبة للذكور والإناث فى المحافظة فى جميع سنوات الدراسة ، زادت نسبة الإناث المطلقات على نسبة الذكور المطلقين فى التعدادات الثلاثة على الرغم من ثبات نسبة الإناث المطلقات البالغة نحو ١,١% ، وذلك بسبب عدم إقبال كثير من الإناث على الزواج مرة أخرى بعد الطلاق نتيجة لكثرة المشاكل التى تواجهها بسبب الطلاق ورعاية أبنائها ، ولكن بالنسبة للذكور فنجد أن نسبتهم ضعيفة فقد بلغوا ٠,٣% فى تعداد ١٩٨٦ وتعداد ٢٠٠٦ ولكن انخفضت نسبتهم فى تعداد ١٩٩٦ لنحو ٠,٢% وذلك بسبب توافر فرص الزواج مرة أخرى بالنسبة للذكور بعد الطلاق .

توضح النسب أن فئة الطلاق أدنى فئات الحالة الزوجية للإناث والذكور فى معظم الفئات العمرية باستثناء الفئتين (٢٠ - ٢٤) سنة و (٢٥ - ٢٩) سنة للإناث والفئتين (٣٠ - ٣٤)

سنة و(٣٥- ٣٩) سنة للذكور ترتفع بهم نسب المطلقين عن المترملين ، وأن نسب الطلاق تتخفف فى الفئات العمرية أقل من ٢٥ سنة بالنسبة للذكور والإناث وأن كان معدلات الإناث المطلقات تزيد قليلا عن معدلات الذكور المطلقين فى جميع الفئات العمرية ، وقد اتسمت معدلات الإناث المطلقات بالزيادة الطفيفة فى الفئات المبكرة حتى بلغت ذروتها فى الفئة العمرية (٤٥ . ٤٩) سنة حيث بلغ معدل المطلقات ١,٧% ، ثم عاود نسب المطلقات فى الانخفاض التدريجى لينتهى بنحو ٠,٧% فى الفئة العمرية ٧٠ سنة فأكثر ، أما بالنسبة للذكور فقد اتسمت معدلاتهم بالانخفاض فى الفئات العمرية أقل من (٢٥ . ٢٩ سنة) ولكنها زادت فى الفئات الأخرى زيادة طفيفة رغم أنها شبة استقرت ثم عادت فى الانخفاض فى الفئة العمرية ٧٥ سنة فأكثر لتصل إلى ٠,٢% .

ونجد أيضا أن نسبة طلاق الإناث والذكور فى المحافظة تتخفف عن نسبة الطلاق لإناث وذكور الجمهورية فى تعداد ٢٠٠٦.

٢ - تطور الحالة الزوجية للسكان فى حضر وريف محافظة الدقهلية ،

بدراسة بيانات الجدول (٢٢) علاوة على الشكل (٢١) الذى يوضح تطور الحالة الزوجية للسكان حسب النوع بحضر وريف محافظة الدقهلية خلال الفترة (١٩٨٦-٢٠٠٦) يتضح الآتى:

ارتفاع نسبة السكان الذين لم يسبق لهم الزواج من جملة السكان فى سن الزواج بحضر المحافظة بالمقارنة بريفها فى الثلاثة تعدادات وذلك بسبب ارتفاع سن الزواج بالحضر عن الريف ، وذلك بسبب المشكلات الاقتصادية التى تواجه الشباب اثناء الزواج وخاصة فى الحضر عن الريف حيث يقع عبء الزواج فى الريف على عاتق الأسرة الريفية التى تساعد الشاب على الزواج غالبا ، وكان أهم ارتفاع عام ١٩٨٦ ، حيث بلغت النسبة ٢٩,٩% بالنسبة للحضر ، و ٢٠,١% بالنسبة للريف ويلاحظ تناقص هذه النسب فى تعداد ١٩٩٦ البالغة نحو ٢٧,٢% بالنسبة لعزاب الحضر ، ٢٤,٩% لعزاب الريف ، فى حين زادت تلك النسب فى التعداد الأخير بالنسبة للحضر والريف .

انخفاض نسبة الذين لم يسبق لهما الزواج بين الإناث فى الحضر والريف مقارنة بالذكور فى كل منهما ، حيث انخفضت نسبة الإناث العزبات فى الحضر على ذكوره طوال سنوات الدراسة ، وقد بلغ الفارق أقصاه عام ١٩٨٦ حيث بلغت ٩,٦% لصالح الذكور الذين بلغ نسبة العازبين منهم ٣٤,٨% مقابل ٢٥,٢% للإناث، بينما فى ريف المحافظة وصل الفارق اقصاه

لصالح الذكور عام ٢٠٠٦ حينما بلغت نسب العازبات منهم ١٩,٤% مقابل ٣٠,٥% للذكور وبفارق نسبي ١١,١%.

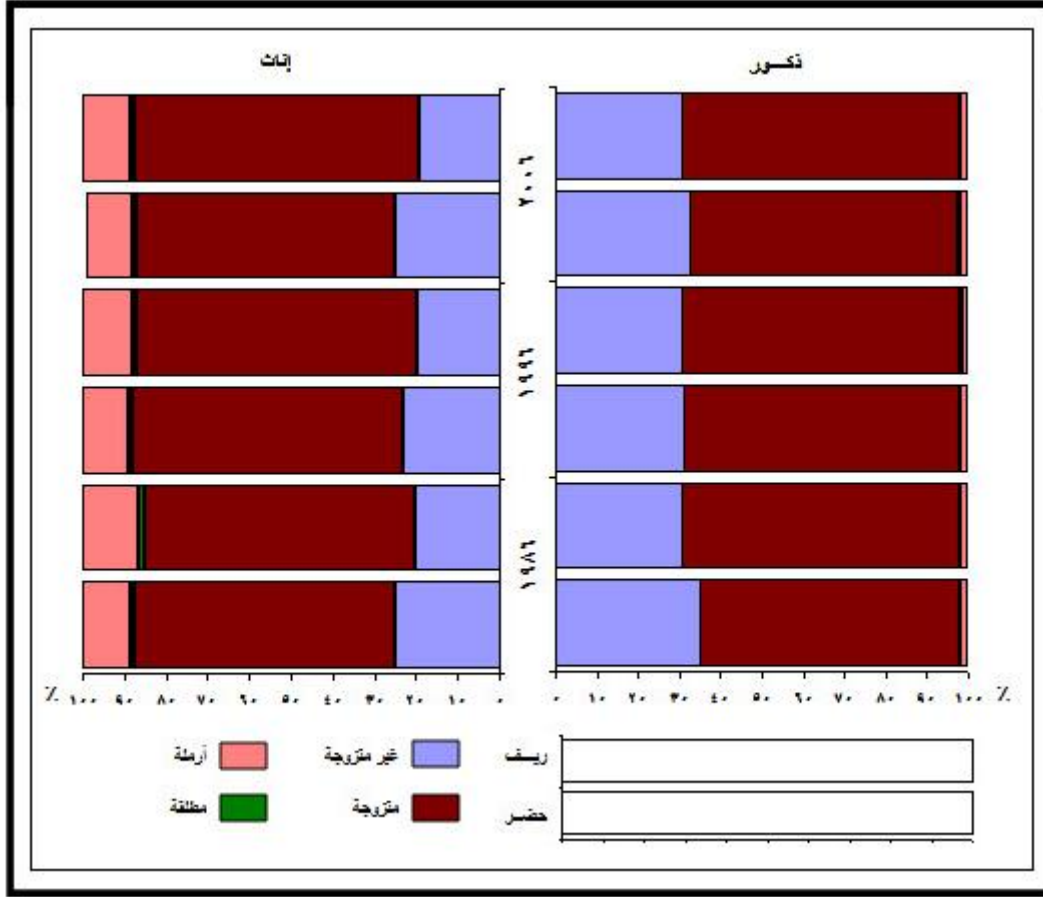
جدول (٢٢) التطور النسبي لحالة السكان الزوجية حسب النوع في (حضر وريف) محافظة الدقهلية في الفترة من (١٩٨٦-٢٠٠٦) ،

التعداد	البيئة	النوع	لم يسبق له الزواج	متزوج	مطلق	ارمل
١٩٨٦	حضر	اناث	٢٥,٢	٦٢,٤	١,١	١١,٣
		ذكور	٣٤,٨	٦٣,٢	٠,٣	١,٧
		جملة	٢٩,٩	٦٢,٨	٠,٧	٦,٦
	ريف	اناث	٢٠,١	٦٥	١,٢	١٣,٧
		ذكور	٣٠,٨	٦٧,٢	٠,٣	١,٧
		جملة	٢٥,٣	٦٦,١	٠,٧	٧,٩
١٩٩٦	حضر	اناث	٢٣,٣	٦٤,٦	١	١١,١
		ذكور	٣١,٣	٦٦,٦	٠,٣	١,٨
		جملة	٢٧,٢	٦٥,٥	٠,٧	٦,٦
	ريف	اناث	١٩,٦	٦٧,٢	١,١	١٢,١
		ذكور	٣٠,٥	٦٧,٧	٠,٢	١,٦
		جملة	٢٤,٩	٦٧,٥	٠,٦	٧
٢٠٠٦	حضر	اناث	٢٥,١	٦٢	١,١	١٠,٩
		ذكور	٣٢,٣	٦٥,٣	٠,٣	٢,١
		جملة	٢٨,٧	٦٤	٠,٧	٦,٦
	ريف	اناث	١٩,٤	٦٨,٢	١,١	١١,٣
		ذكور	٣٠,٥	٦٧,٥	٠,٢	١,٨
		جملة	٢٥	٦٧,٧	٠,٧	٦,٧

المصدر: الجهاز المركزي للتعبئة العامة والإحصاء ، النتائج النهائية للتعدادات السكانية لمحافظة الدقهلية عام ١٩٩٦، ١٩٨٦، ٢٠٠٦، والجدول من حساب الطالبه ،

ارتفاع نسبة الإناث العازبات في الحضر عن الإناث العازبات في الريف في فترة الدراسة ، وذلك بسبب ارتفاع نسبة تعليم الإناث بالحضر عن الريف وهذا ينعكس على تأخر سن الزواج للإناث ، حيث تستطيع الإناث المتعلّمات اتخاذ قراراتها غالبا ، وهذا ما يسمح لها بالقدرة على تأجيل خطوة الزواج إلى أن تتم تعليمها ،أى نجد أن هناك علاقة عكسية بين الحالة الزوجية للإناث والحالة التعليمية ،حيث يعد السن المثالي للزواج بالنسبة للإناث الغير متعلّمات هو ١٦ سنة أو ١٧ وهذا يكثر في الريف ،فنجد أن نسبة الإناث الأميات في الريف قد حققت ٣٧,٧% ، بينما حققت نسبة الإناث الأميات في الحضر ٢٤,١% عام ٢٠٠٦ وهذا ساعد على ارتفاع سن الزواج للإناث المتعلّمات في الحضرالى ٢٣ عام بعد أن تحصل على شهادتها Ranna .(Haider, 1997,p,118).

تحتل نسبة السكان المتزوجين من جملة السكان في سن الزواج المركز الأول من بين فئات الحالة الزوجية المختلفة في حضر وريف المحافظة خلال سنوات الدراسة ، كما يتضح



شكل (٢١) تطور السكان حسب الحالة الزوجية والنوع في حضر وريف محافظة الدقهلية خلال الفترة (١٩٨٦-٢٠٠٦م)

ارتفاع نسبتهم في ريف المحافظة بالمقارنة بمثيلتها في الحضر ، ولاحظ ارتفاع نسبة المتزوجين في ريف المحافظة من ٦٦,١% من جملة سكان الريف في سن الزواج عام ١٩٨٦ إلى ٦٧,٥% في عام ١٩٩٦ لتصل إلى ٦٧,٧% في عام ٢٠٠٦ ، بينما يلاحظ تذبذب نسبة السكان المتزوجين في حضر المحافظة من تعداد لآخر .

بخصوص الحالة الزوجية حسب النوع يلاحظ تفوق نسبة المتزوجين الريفيين إناثا وذكورا مقارنة بالمتزوجين الحضريين طوال فترة الدراسة ، وقد انخفضت نسبة المتزوجين من الإناث في الحضر والريف عند مقارنتها بنسب الذكور في الحضر والريف باستثناء ريف ٢٠٠٦ حيث يلاحظ ارتفاع نسبة الإناث المتزوجات فقد بلغت ٦٨,٢% على نسبة الذكور المتزوجين حيث بلغوا ٦٧,٥%، كما يلاحظ ارتفاع نسبة الإناث المتزوجات في الريف أكثر من الحضر ، وارتفاع نسبتهم في ريف المحافظة من تعداد لآخر لتصل إلى اقصاها في عام ٢٠٠٦ فقد حققت نسبتهم ٦٨,٢%، بينما بالنسبة لإناث الحضر فنجد أن نسبتهم تذبذبت من تعداد لآخر وإن اتجهت إلى التناقص في التعداد الأخير ، وذلك بسبب ارتفاع متوسط سن الزواج لإناث الحضر بسبب التعليم الذي يعمل في الغالب إلى تأجيل سن الزواج إلى ما بعد التخرج ، كما

يعمل التعليم أيضا على انتشار الوعى وعدم أخذ الناس بمبدأ الزواج المبكر لابنائهم وينتشر هذا كثيرا فى الحضر عن الريف .

يلاحظ تدنى نسبة المطلقين من جملة السكان فى سن الزواج بالمحافظة سواء على مستوى الحضر أو الريف ، حيث جاءت فئة المطلقين فى الترتيب الأخير فى سنوات الدراسة ، ويرجع هذا إلى ما يرتبط بالطلاق من وصمة اجتماعية ، حيث ذكر فى القرآن أن ابغض الحلال عند الله عز وجل الطلاق ، وكلما اصبحت خطوة الزواج أمرا ليس سهلا فنجد أن الطلاق أصبح أصعب منه ، ويتضح أيضا من توزيع نسبة المطلقين حسب النوع إلى زيادة نسبة المطلقات فى الحضر والريف عن نسبة المطلقين فى الحضر والريف خلال الثلاث تعدادات ومن تتبع النسب الموضحة يلاحظ تذبذب نسب الإناث المطلقات فى الحضر بين الانخفاض والارتفاع بينما تميزت نسب الإناث المطلقات فى الريف بالثبات فى تعداد ١٩٩٦ ، و٢٠٠٦ ، وذلك بسبب توافر فرص الزواج بالنسبة للذكور مرة أخرى بعد الطلاق على خلاف الإناث المطلقات لا تتيح لهم فرص الزواج مره أخرى إلا قليلا بسبب نظرة المجتمع لها والمشاكل التى تواجهها خاصة عند وجود الأطفال مما يقلل من فرص زوجها مرة اخرى (عبد على الخفاف ، ١٩٩٩ ، ص ٢٥٠).

اتسمت نسبة السكان المترملين فى ريف المحافظة من جملة السكان فى سن الزواج بالارتفاع عن نسبة المترملين فى حضر المحافظة خلال سنوات الدراسة ، كما يلاحظ ثبات نسب الترميل فى الحضر البالغة نحو ٦,٦% فى الثلاث تعدادات على خلاف الريف الذى يتسم بانخفاض نسبة الترميل من ٧,٩% عام ١٩٨٦ إلى ٦,٧% عام ٢٠٠٦ ، من خلال ذلك يتضح التقارب الكبير فى نسب الترميل بين سكان الريف والحضر فى تعداد ٢٠٠٦ ، فاقت نسب المترملات بالمحافظة نسب الذكور المترملين أثناء فترة الدراسة وكان أهم ارتفاع عام ١٩٨٦ ، كما ترتفع نسبة المترملات فى ريف المحافظة بالمقارنة بحضرها ، ويلاحظ تناقص نسب المترملات فى الحضر والريف من تعداد لآخر على خلاف نسب الذكور الذين اتسموا بالتذبذب من تعداد لآخر ، ويرجع انخفاض نسب الذكور المترملين عن الإناث إلى اتجاه الذكور للزواج مرة أخرى إذ حدث لهم ترميل ، وذلك على العكس من الإناث المترملات اللاتى يقل معدل زواجهن مرة أخرى وخاصة أن معظمهم يكن فى سن متقدمة فتتفرغ الإناث بعد وفاة أزواجهن إلى رعاية أبنائهن ، مما ينعكس على زيادة عددهم عن الذكور (فتحى محمد ابو عيانة ، ١٩٨٧ ، ص ٦٩).

٣ - الحالة الزوجية للإناث في حضر وريف وجملة مراكز محافظة الدقهلية :

من خلال دراسة التوزيع الجغرافي لأقسام الحالة الزوجية للإناث في مراكز المحافظة عام ١٩٩٦ و٢٠٠٦ كما هو موضح بالجدول (٢٣) والشكل (٢٢) يمكن استخلاص النتائج الآتية :

أ - الإناث اللاتي لم يسبق لهن الزواج :

ارتفاع نسبة الإناث العازبات من جملة الإناث في سن الزواج في حوالى ستة مراكز يمثلون نحو ٣٥% من جملة المراكز عن المتوسط العام للإناث العازبات بالدقهلية (٢٠,٦%) عام ١٩٩٦، بينما انخفضت نسبة الإناث العازبات عن هذا المتوسط في حوالى ١٠ مراكز ، ولكن تساوت نسبة الإناث العازبات بمركز ميت غمر مع هذا المتوسط ، ويلاحظ أن هذه النسبة قد بلغت أقصاها في مركز المطرية، يليها المنصورة بنسب ٢٣,٨% ، و٢٢,٦% على الترتيب ، في حين بلغت أدناها في مركز نبروة بحوالى ١٨,٩% ، أما بالنسبة لعام ٢٠٠٦ فنجد أن نسبة الإناث العازبات ارتفعت بة لتصل إلى ٢١,١% من جملة الإناث في سن الزواج بالمحافظة ، ترتفع النسبة في اربعة مراكز عن هذا المتوسط متمثلة في مركز المنصورة ، ميت غمر ، المطرية، الجمالية بنسب ٢٣,٨% ، ٢١,٦% ، ٢١,٥% ، ٢١,٢% على الترتيب ، بينما تساوت نسبة الإناث العازبات في مركز أجا وطلخا مع هذا المتوسط ، أما عن نسب المراكز الأخرى فنجد أنها تتخفف عن المتوسط العام للإناث العازبات بالمحافظة لتصل إلى أدنى نسبة للعازبات في مركز شربين حيث حققت ١٩% ، وعلى الرغم من ارتفاع نسبة العازبات في المحافظة عام ٢٠٠٦ عما جاءت عليه في ١٩٩٦ نجد أن هناك بعض المراكز التي إنخفض بها نسبة الإناث العازبات مثل المطرية وشربين وتمى الأمديد وميت سلسيل وبنى عبيد ومحلة دمنة نتيجة لارتفاع نسبة الإناث المتزوجات بتلك المراكز .

ب - الإناث المتزوجات :

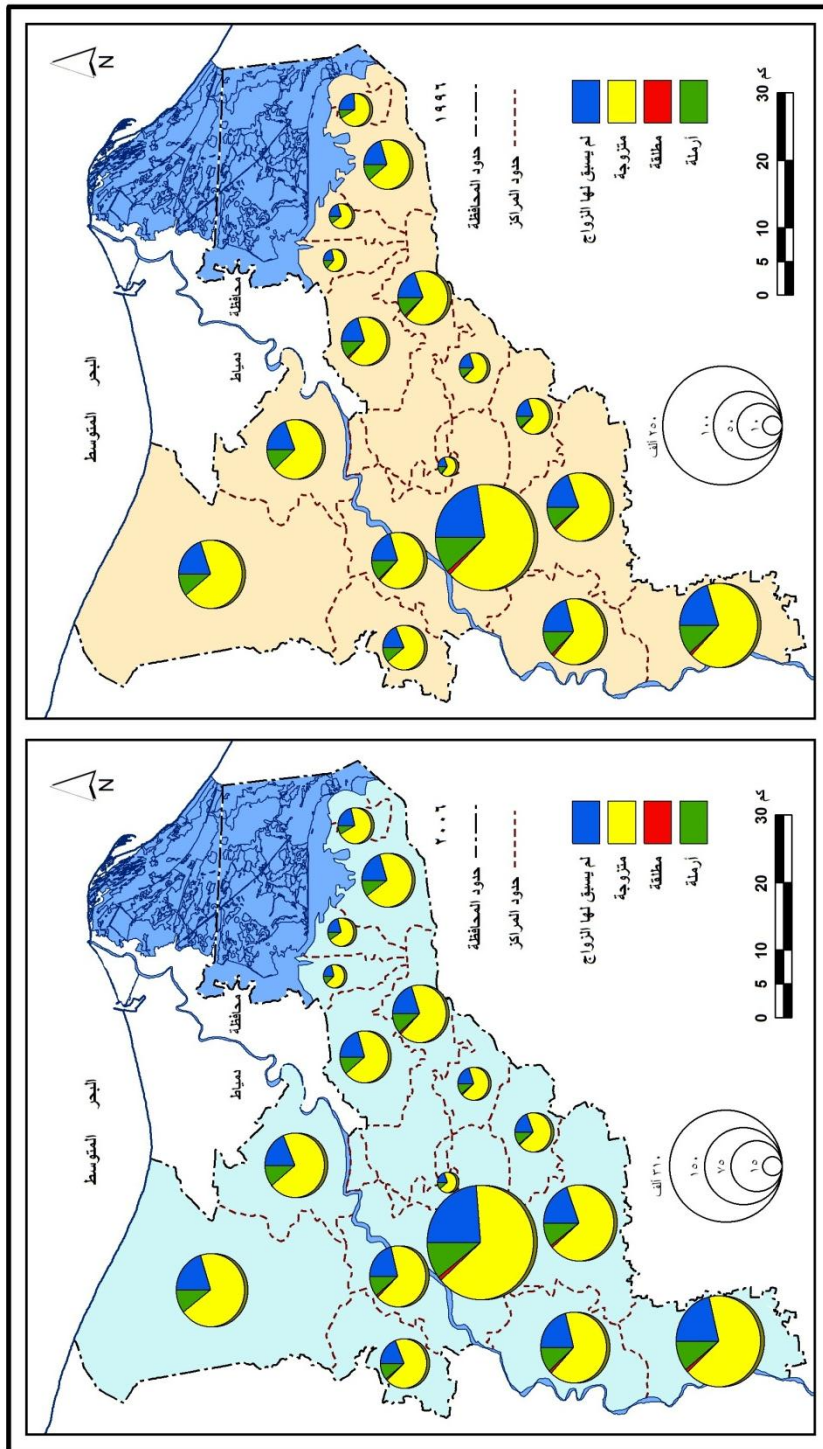
شكلت فئة الإناث المتزوجات المرتبة الأولى في مراكز المحافظة من جملة الإناث في سن الزواج خلال عام ١٩٩٦ و٢٠٠٦ ، ففي عام ١٩٩٦ يلاحظ ارتفاع نسب الإناث المتزوجات في حوالى ١٠ مراكز يمثلون نحو ٥٨,٨% من جملة مراكز المحافظة عن المتوسط العام للإناث المتزوجات بالدقهلية البالغة نحو ٦٦,٤% ، وتتمثل تلك المراكز في نبروة حيث حققت أعلى نسبة للإناث المتزوجات بة ٦٨,٨% ، يليها مركز بلقاس ثم السنبلوين والمنزلة والجمالية وتمى

جدول (٢٣) التوزيع النسبي لاقسام الحالة الزوجية للإناث في مراكز محافظة
الدقهلية عام (١٩٩٦-٢٠٠٦) ،

المراكز	اناث ١٩٩٦				اناث ٢٠٠٦			
	لم يسبق لها الزواج	متزوجة	مطلقة	ارملة	لم يسبق لها الزواج	متزوجة	مطلقة	ارملة
المنصورة	٢٢,٦	٦٤,٥	١,٢	١١,٧	٢٣,٨	٦٤,١	١,١	١١
أجا	٢١	٦٥	١,٢	١٢,٨	٢١,١	٦٥,٤	١,٣	١٢,٢
السنبلاوين	١٩,٦	٦٧,٩	١	١١,٥	١٩,٨	٦٨,٣	١,١	١٠,٨
المطرية	٢٣,٨	٦٦,٨	٠,٦	٨,٨	٢١,٥	٦٩,٢	٠,٧	٨,٦
المنزلة	٢٠,١	٦٧,٧	٠,٧	١١,٥	٢٠,٤	٦٨,٤	٠,٧	١٠,٥
بلقاس	١٩,٨	٦٨,٢	٠,٩	١١,١	٢٠,٣	٦٨	١	١٠,٧
دكرنس	١٩,٥	٦٦,٧	١,٢	١٢,٥	٢٠,٣	٦٦,٤	١,٣	١٢
شربين	١٩,٥	٦٧,٤	١	١٢,١	١٩	٦٨,٧	١	١١,٣
طلخا	٢٠,٢	٦٦,٣	١,١	١٢,٤	٢١,١	٦٦,١	١,١	١١,٧
ميت غمر	٢٠,٦	٦٦,١	١	١٢,٢	٢١,٦	٦٦	١	١١,٤
منية النصر	٢٠,٧	٦٥,٨	١,٢	١٢,٣	٢٠,٨	٦٦,٦	١	١١,٦
الجمالية	٢٠,٧	٦٧,٦	٠,٨	١٠,٩	٢١,٢	٦٨,٥	٠,٧	٩,٦
تمى الأمديد	٢٠,١	٦٧	١,١	١١,٨	١٩,٥	٦٨,٥	١	١١
ميت سلسيل	٢١,١	٦٥,١	٠,٧	١٣,١	٢٠,٨	٦٥,٥	٠,٩	١١,٨
بنى عبيد	٢٠,٤	٦٦,٧	١,٢	١١,٧	٢٠,٣	٦٧,٢	١,٣	١١,٢
محلة دمنة	١٩,٩	٦٥,٤	١,١	١٣,٦	١٩,٨	٦٨,١	٠,٩	١١,٢
نبروة	١٨,٩	٦٨,٨	٠,٩	١١,٤	١٩,٢	٦٨,٤	١	١١,٤
جملة	٢٠,٦	٦٦,٤	١,١	١١,٩	٢١,١	٦٦,٧	١	١١,٢

المصدر : الجهاز المركزى للتعبئة العامة والإحصاء ،النتائج النهائية لتعدادات السكانية لمحافظة الدقهلية تعداد عام ١٩٩٦ و٢٠٠٦ ،
والجدول من حساب الطالبه ،

الأمديد وشربين والمطرية ودكرنس وبنى عبيد ، بينما انخفضت نسب الإناث المتزوجات في
باقي مراكز المحافظة عن المتوسط العام لتصل إلى أدنى نسبة في مركز المنصورة حيث بلغت
٦٤,٥% ، وفي عام ٢٠٠٦ يلاحظ ارتفاع نسب الإناث المتزوجات في معظم مراكز المحافظة
عند مقارنتها بنسب ١٩٩٦ باستثناء مركز المنصورة وبلقاس ودكرنس وطلخا وميت غمر ونبروة
يلاحظ تناقص نسب الإناث المتزوجات بهما عما جاءت عليه في التعداد السابق ،
كما يلاحظ أيضا ارتفاع نسب الإناث المتزوجات في ١٠ مراكز عن المتوسط العام للإناث
المتزوجات بالدقهلية (٦٦,٧%) وقد بلغت النسبة أقصاها في مركز المطرية حيث بلغت نسبة
الإناث المتزوجات بة ٦٩,٢% ثم شربين والجمالية وتمى الأمديد والمنزلة ونبروة والسنبلاوين
وبنى عبيد ومحلة دمنة وبلقاس ، بينما شكلت المراكز الأخرى نسبة تتخفف عن المتوسط العام
لتصل إلى أقل نسبة زواج بالنسبة للإناث في مركزالمنصورة .



شكل (٢٢) توزيع الإناث حسب الحالة الزوجية في محافظة الدقهية عامي ١٩٩٦، ٢٠٠٦م

ج - الإناث المطلقات :

تعد نسبة الإناث المطلقات أدنى فئات الحالة الزوجية للإناث في مراكز المحافظة خلال فترة الدراسة، وعلى الرغم من تناقص نسبة الإناث المطلقات في محافظة الدقهلية في عام ٢٠٠٦ الحاصلة على ١% عما جاءت عليه في ١٩٩٦ البالغة نحو ١,١%، نجد أن الوضع يختلف لمعظم مراكز المحافظة التي تتسم بزيادة نسبة المطلقات بها زيادة طفيفة لم تزد عن ٠,١% وتبلغ عددها ثمانية مراكز وهي أجا والسنبلاوين والمطرية وبلقاس ودكرنس وميت سلسيل وبنى عبيد ونبروة، في حين تناقصت نسبة المطلقات في خمسة مراكز تتمثل في المنصورة ومنية النصر والجمالية وتمى الأمديد ومحلة دمنة، بينما اتسمت نسب الإناث المطلقات في كل من المنزلة وشربين وطلخا وميت غمر بالثبات خلال فترة الدراسة، ولكن بالنسبة لتصنيف الإناث المطلقات في مراكز المحافظة، نجد أن هناك مراكز ترتفع بهم نسب المطلقات عن المتوسط العام لإناث المحافظة عام ١٩٩٦ وهي المنصورة وأجا ودكرنس ومنية النصر وبنى عبيد، بينما تتخفف نسب المطلقات في باقى مراكز المحافظة عن هذا المتوسط (١,١%) باستثناء مركز طلخا وتمى الأمديد حيث حققت نسبة تتساوى مع المتوسط العام، وفي عام ٢٠٠٦ بلغت نسب المطلقات بالمحافظة ١% ترتفع نسب الإناث المطلقات في ستة مراكز عن هذا المتوسط وهي المنصورة وأجا والسنبلاوين ودكرنس وطلخا وبنى عبيد ولكنها تتخفف في خمسة مراكز عن هذا المتوسط تتمثل في المطرية والمنزلة والجمالية وميت سلسيل ومحلة دمنة، بينما تعادلت نسب باقى المراكز مع المتوسط .

د - الإناث الأرامل :

انخفاض نسبة الإناث المترملات بمراكز المحافظة بين عامي ١٩٩٦، و٢٠٠٦ باستثناء مركز نبروة الذى ثبتت فيه نسبة المترملات، يلاحظ ارتفاع نسب الإناث المترملات فى حوالى ثمانية مراكز بالمقارنة بنظيرتها بالمحافظة عام ١٩٩٦ وتتراوح نسب تلك المراكز ما بين أقصاها فى مركز محلة دمنة حيث بلغت نسب المترملات بة ١٣,٦% يليها مركز ميت سلسيل ثم أجا ودكرنس وطلخا ومنية النصر وميت غمر وشربين، فى حين انخفضت نسب المترملات فى باقى مراكز المحافظة لتصل الى أدنى نسبة ترمل فى مركز الجمالية بنحو ١٠,٩%، ولكن فى عام ٢٠٠٦ ترتفع أيضا نسب المطلقات فى ثمانية مراكز عند مقارنتها بنظيرتها بالمحافظة ١١,٢% فى حين انخفضت النسبة فى سبعة مراكز، بينما تعادلت النسبة فى مركز محلة دمنة وبنى عبيد مع نظيرتها بالمحافظة، وقد بلغت النسبة أقصاها فى مركز أجا حيث بلغت ١٢,٢%، بينما بلغت النسبة أدناها فى الجمالية حيث بلغت نسبة المترملات بة ٩,٦% .

ولكن بالنسبة للحالة الزوجية للإناث في حضر وريف مراكز المحافظة عام ٢٠٠٦ كما هو موضح بالجدول (٢٤) والشكل (٢٣) يتضح ما يلي :

جدول (٢٤) التوزيع النسبي لأقسام الحالة الزوجية للإناث في حضر وريف مراكز المحافظة عام ٢٠٠٦ .

المراكز	اناث حضر				اناث ريف			
	لم تتزوج	متزوجة	مطلقة	ارملة	لم تتزوج	متزوجة	مطلقة	ارملة
المنصورة	٢٨,٨	٥٩,٢	١,١	١٠,٩	١٨,٤	٦٩,٣	١,١	١١,١
أجا	٢٢,٧	٦٢,٥	١,٦	١٣,٢	٢١,١	٦٥,٥	١,٢	١٢,١
السنبلاوين	٢٤,٦	٦٢,٩	١	١١,٥	١٨,٦	٦٩,٦	١,١	١٠,٧
المطرية	٢٢,٢	٦٨,٥	٠,٨	٨,٥	١٨,٨	٧١,٧	٠,٩	٨,٦
المنزلة	٢٢,٦	٦٥,٤	٠,٨	١١,٢	١٩,٤	٦٩,٧	٠,٧	١٠,٢
بلقاس	٢٤	٦٣,٤	١,٢	١١,٤	١٩,٢	٦٩,٥	٠,٩	١٠,٤
دكرنس	٢٤,٦	٦٣,١	١,٢	١١,١	١٨,٩	٦٧,٥	١,٣	١٢,٣
شربين	٢٤	٦٣,٤	١,٢	١١,٦	١٧,٩	٦٩,٩	٠,٩	١١,٣
طلخا	٢٦,٤	٦٢,٣	١,١	١٠,٢	١٩,٢	٦٧,٥	١,١	١٢,٢
ميت غمر	٢٣,٦	٦٤,١	١,١	١١,٢	٢١,١	٦٦,٥	١	١١,٤
منية النصر	٢٢,١	٦٥,٤	٠,٩	١١,٦	٢٠,١	٦٧,٣	١	١١,٦
الجمالية	٢١,٩	٦٨,٧	٠,٧	٨,٧	١٩	٦٧,٦	٠,٨	١٢,٥
تمى الأمديد	٢٣	٦٣,٥	٠,٩	١٢,٦	١٩,١	٦٩	١,١	١٠,٨
ميت سلسيل	٢١,١	٦٥,٢	١	١٢,٧	٢٠,٥	٦٨,١	٠,٧	١٠,٧
بنى عبيد	٢٣,٤	٦٣,٩	١,٦	١١,١	١٩	٦٨,٦	١,١	١١,٣
محلة دمنة	١٩,٩	٦٨	٠,٩	١١,٢
نبروة	٢٠,٢	٦٨,٤	٠,٨	١٠,٦	١٩	٦٨,٤	١,١	١١,٥
جملة	٢٥,١	٦٢,٩	١,١	١٠,٩	١٩,٤	٦٨,٢	١,١	١١,٣

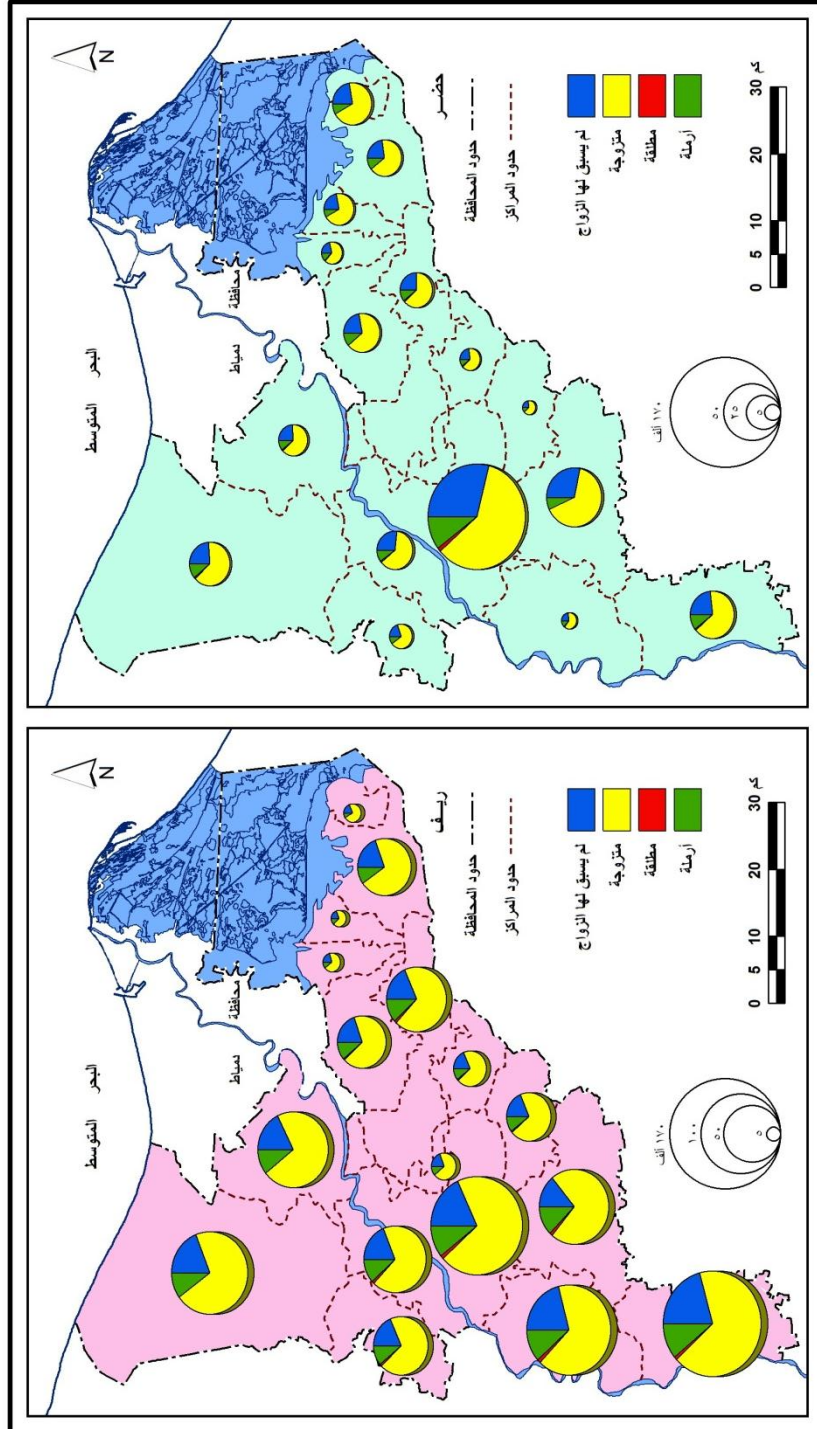
المصدر: الجهاز المركز للتعبيث العامة والحصاء، النتائج النهائية للتعدادات السكانية لمحافظة الدقهلية، تعداد ٢٠٠٦ والجدول من حساب الطالبه .

ارتفاع نسب الإناث التي لم يسبق لها الزواج في حضر مراكز المحافظة بالمقارنة بريفها ، كما تتخفف نسب الإناث العازبات في الحضر من جملة الإناث في سن الزواج في حوالى ١٥ مركزا يمثلون نحو ٨٨,٢% من جملة مراكز المحافظة عن المتوسط العام للإناث العازبات في الحضر (٢٥,١%) ، بينما ارتفعت نسب العازبات في حضر المنصورة وطلخا عن هذا المتوسط ، وقد بلغت نسبة العازبات اقصاها في حضرالمنصورة حيث بلغت ٢٨,٨% ، وأدناها في حضر نبروة ٢٠,٢%، اما بالنسبة للإناث العازبات في ريف المراكز نجد أن نسبهن تتخفف في معظم مراكز المحافظة عن المتوسط العام بالنسبة للإناث العازبات في ريف المحافظة البالغة نحو ١٩,٤% حيث تتخفف في ١١ مركزا، في حين ارتفعت نسب العازبات في ريف أجا وميت غمر ومنية النصر وميت سلسيل ومحلة دمنة عن هذا المتوسط ، بينما تعادلت نسبة العازبات في

ريف المنزلة مع نظيرتها في ريف المحافظة، وقد بلغت نسبة العازبات اقصاها في ريف مركز أجا وميت غمر ،بينما بلغت أدناها في ريف مركز شربين .

بالنسبة للإناث المتزوجات يلاحظ ارتفاع نسبهم في ريف مراكز المحافظة بالمقارنة بحضرها باستثناء ريف الجمالية تتخفف به نسبة الإناث المتزوجات بالمقارنة بحضرها ،كما تعادلت نسبة المتزوجات في ريف نبروة مع نسبة الحضر ،ويرجع ارتفاع نسب الزواج في الريف عن الحضر إلى قلة المشكلات الاقتصادية التي تعوق الزواج من توافر مسكن للزواج وانخفاض تكاليفه في الريف ،ترتفع نسب المتزوجات في حوالى حضر ١٢ مركز عن المتوسط العام للإناث المتزوجات بحضر المحافظة عام ٢٠٠٦ (٦٢,٩%) ،بينما تتخفف النسب في حوالى حضر ثلاثة مراكز، المنصورة وأجا وطلخا ،ولكن تعادلت نسبة المتزوجات في حضر السنبلوين مع المتوسط العام ،ويلاحظ تباين هذه النسب بين حضر المراكز فقد بلغت النسبة اقصاها في حضر الجمالية (٦٨,٧%) فى حين بلغت النسبة أدناها فى حضر المنصورة (٥٩,٢%) ، ولكن عن المتزوجات فى ريف المراكز فنجد أن نسبهم ترتفع فى ريف تسعة مراكز عن المتوسط العام للمتزوجات فى ريف المحافظة حيث بلغت نسبتهم ٦٨,٢% من جملة الإناث الريفيات فى سن الزواج ،وجاءت اعلى نسبة للمتزوجات فى ريف المطرية يليها شربين ثم المنزلة والسنبلوين وبلقاس والمنصورة وتمى الأمديد وبنى عبيد ونبروة ،بينما انخفضت نسب المتزوجات فى ريف المراكز الباقية لتصل إلى أدنى نسبة للمتزوجات فى ريف ميت غمر .

انخفاض نسب المطلقات فى حوالى حضر ثمانية مراكز بالمقارنة بريفها هى السنبلوين والمطرية ودكرنس ومنية النصر والجمالية وتمى الأمديد ومحلة دمنة ونبروة ،بينما ارتفعت نسبهم فى حضر سبعة مراكز عن الريف ، بينما تعادلت نسب المطلقات فى حضر المنصورة وطلخا مع ريفها و مع المتوسط العام للإناث المطلقات سواء فى حضر المحافظة أورييفها ،كما ارتفعت نسب المطلقات فى حضر خمسة مراكز عن المتوسط العام للإناث المطلقات بحضر المحافظة (١,١%) عام ٢٠٠٦ ،فى حين انخفضت النسبة فى حضر ثمانية مراكز ،بينما تعادلت النسبة فى حضر ثلاثة مراكز هى المنصورة وطلخا وميت غمر ،وقد بلغت نسبة المطلقات اعلاها فى حضر أجا وبنى عبيد حيث حققت نسب المطلقات بهم ١,٦% بينما بلغت أدناها فى حضر الجمالية (٠,٧%) ، فى ريف مراكز المحافظة يلاحظ انخفاض نسب المطلقات فى ريف تسعة مراكز عن المتوسط العام للإناث المطلقات فى ريف المحافظة (١,١%) ،بينما ارتفعت نسب المطلقات فى ريف مركز أجا ودكرنس عن هذا المتوسط ،ولكن تعادلت نسب المطلقات فى ريف المنصورة والسنبلوين وطلخا وتمى الأمديد وبنى عبيد ونبروة مع نظيرتها



شكل (٢٣) توزيع الإناث حسب الحالة الزوجية بحضر وريف محافظة الدقهلية عام ٢٠٠٦م

بريف المحافظة ، وقد بلغت نسب المطلقات أعلاها في ريف مركز دكرنس (١,٣%) ،بينما بلغت أديانها في ريف مركز المنزلة (٠,٧%) .

انخفاض نسب الإناث المترملات في حضر المحافظة بالمقارنة بريفيها ، حيث تتخفص نسب المترملات في معظم حضر مراكز المحافظة عند مقارنتها بريفيها وتتمثل في حضر ثمانى مراكز هي المنصورة ، المطرية ، دكرنس ، طلخا ،ميت غمر، الجمالية ،بنى عبيد ،نبروة ،ولكن ارتفعت نسب المترملات في حضر سبعة مراكز عن ريفها ،بينما تعادلت نسب المطلقات في حضر منية النصر مع مثيلتها بريف منية النصر ،ولكن بالنسبة لمحلة دمنة فيلاحظ ارتفاع نسب المترملات بريفيها حيث لا يتواجد بها حضر ،كما يتضح ارتفاع نسب المترملات في حضر ١١ مركز عند مقارنتها بالمتوسط العام للإناث المترملات في حضر المحافظة (١٠,٩%) ،في حين انخفضت نسب المترملات في حضر المطرية وطلخا والجمالية ونبروة عن هذا المتوسط ،ولكن تعادلت النسبة في حضر المنصورة مع نظيرتها بحضر المحافظة ،وقد بلغت النسبة اقصاها في حضر مركز أجا فقد بلغت ١٣,٢% بينما بلغت النسبة أديانها في حضر المطرية ٨,٥% ،في ريف مراكز المحافظة يلاحظ ارتفاع نسب المترملات في ريف سبعة مراكز عن المتوسط العام للإناث المترملات في ريف المحافظة (١١,٣%) تتمثل في أجا ودكرنس وطلخا وميت غمر ومنية النصر والجمالية ونبروة ،بينما تساوت نسب المترملات في ريف شربين وبنى عبيد مع هذا المتوسط ،ولكن بالنسبة للمترملات في ريف باقى المراكز فنجد أن نسبهم تتخفص عن نظيرتها بريف المحافظة ،وقد بلغت نسب المترملات اقصاها في ريف الجمالية ١٢,٥% ،بينما بلغت أديانها في ريف المطرية ٨,٦% .

الخلاصه.

تعرض هذا الفصل لدراسة أهم الخصائص الديموجرافية والاجتماعية للإناث بمحافظة الدقهلية ويمكن تلخيص ما ورد في هذا الفصل في النقاط الآتية :-

١- شهد التركيب العمرى لإناث الدقهلية تغيرات كثيرة خلال فترة الدراسة ،حيث انخفضت نسبة صغار السن من ٣٩,٥% عام ١٩٨٦ إلى ٣٠,٤% عام ٢٠٠٦ ،وقد واكب هذا الإنخفاض ارتفاع فئة الإناث متوسطى السن حيث بلغت ٦٥,٧% بعدما كانت ٥٧,٣% ،وفى نفس الوقت ارتفعت نسبة الإناث كبار السن من ٣,٢% إلى ٣,٩% خلال نفس الفترة ،كما اختلفت نسب الفئات العمرية للإناث بين حضر وريف الدقهلية خلال فترة الدراسة لاختلاف العوامل التى تؤثر في كل من الحضر والريف ،حيث تميز الريف بارتفاع نسبته عن الحضر فى فئتى صغار

السن وكبار السن، فى حين ارتفعت نسب الإناث فى الحضر عن الريف فى فئة الإناث متوسطى السن.

٢- تراجعت نسب الإناث الأميات بالدقهلية من ٦١,٨% عام ١٩٨٦ إلى ٣٣,٨% عام ٢٠٠٦ وعلى الرغم من هذا الانخفاض فلا تزال نسبة الأمية تتصدر قائمة أقسام الحالة التعليمية المختلفة ، ويرجع انخفاض نسبة أمية الإناث من تعداد لأخر إلى تعليم الإناث وارتفاع نسب الإناث الحاصلات على مؤهل متوسط وأقل من المتوسط والجامعى فأعلى وفوق المتوسط ، ولوحظ انخفاض نسبة أمية الإناث بالمحافظة بالمقارنة بإناث الجمهورية عام ٢٠٠٦ ، كما تبين تحسن الحالة التعليمية للإناث بحضر المحافظة بالمقارنة بريفها ، نظراً لتميز المناطق الحضرية بوجود عدد من المنشآت التعليمية بمختلف مراحلها وأنواعها .

٣- بالنسبة للحالة الزوجية للإناث بالمحافظة تعتبر أفضل حالاً بالمقارنة بإناث الجمهورية ، نتيجة ارتفاع نسب الإناث المتزوجات بها عن نظيرتها إناث الجمهورية فى عام ٢٠٠٦ ، كما يلاحظ تذبذب نسب الإناث اللاتى لم يسبق لهن الزواج خلال الفترات التعدادية الثلاثة ، وثبات نسب الإناث المطلقات ، وانخفاض نسب المترملات نتيجة تحسن المستوى الصحى بالمحافظة ، كما يلاحظ أيضاً تباين الحالة الزوجية للإناث على مستوى مراكز المحافظة (حضرًا وريفًا) .

الفصل الثالث

(حجم ونمو القوى العاملة للإناث فى محافظة الدقهلية)

تمهيد .

أولاً : معدلات نمو القوى العاملة للإناث بمحافظة الدقهلية .

ثانياً : التوزيع الجغرافى للقوى العاملة للإناث بمحافظة الدقهلية .

الخلاصة .

تمهيد:

تعد القوى العاملة احدى الدعائم الاساسية لأي نشاط اقتصادى فى أي دولة ، وتعرف القوى العاملة بأنها القوة البشرية التى تضم الأفراد الذين يشتركون فى تقديم العمل لإنتاج السلع الاقتصادية والخدمات، وذلك أما بطريقة مباشرة أوغير مباشرة(فتحى محمد ابو عيانة ، ١٩٨٠،ص٢٦٤) وتضم القوة البشرية الأفراد داخل قوة العمل أي الذين يعملون فعلا ، والأفراد المتعطلين الذين يمكن لهم أن يعملوا نظرا لأنهم فى أعمار العمل والانتاج ، ولكن بالنسبة للقوى الخارجة عن العمل فنجد أنها تشمل على الأطفال والشيوخ والعاجزين عن العمل(احمد على اسماعيل،١٩٨٩، ص١٥٤)، من خلال ذلك يلاحظ اهدار عدد كبير من القوة البشرية وهم: المتعطلين القادرين على العمل والباحثين عنة والخارجين عن القوة العاملة .

وتمثل القوى العاملة دورا مهماً فى تحقيق عملية التنمية حيث لا تقل أهميتها عن دور رأس المال المستخدم فى العملية الانتاجية، وذلك لأن القوة العاملة هى العامل الحاسم والفعال فى استثمار موارد البيئة المادية والطبيعية ، وقلة فاعلية القوة العاملة تجعل استثمار أى مجتمع لموارد الطبيعية أكثر تكلفة وأقل انتاجية ، وهذا يعمل على بطء عملية التنمية والتقدم الاقتصادى فى المجتمع ، وتعد المرأة نصف المجتمع ، لذلك لا يمكن تحقيق التنمية بدون مشاركة المرأة، ومن هنا كان لا بد من الاهتمام بتحسين قدرات المرأة وتأهيلها لدخول سوق العمل (احمد على عزت، ٢٠٠٥،ص٣) ولكن قبل أن تكون المرأة مؤهلة لدخول سوق العمل يجب أن تتوافر ثلاث شروط وهى،الاحتياج،الفرصة،القدره،ولو ان إحدى تلك الشروط لم تتوافر فان نسبة مشاركة المرأة سوف تستمر فى الاتجاه نحو الانخفاض (Nadia Hijab,1986,p,p73,74).

اولا : معدلات نمو القوى العاملة للإناث بمحافظة الدقهلية:

يعد العمل احد التغيرات التى تحدث تحولا ملموسا فى مكانة الإناث فى المجتمع ، فعمل الإناث ومشاركتها فى الانتاج قد أكسبها عديداً من الخبرات التى تؤهلها لكى يكون لها كيان ودور فعال فى المجتمع، كما تعتبر الإناث العاملات جزء اساسى من النظام الاقتصادى .

١. تطور حجم القوى العاملة للإناث ومعدلات نموها السنوى مقارنة بالذكور فى محافظة الدقهلية:

تعد نسب مشاركة الإناث فى سوق العمل فى مصر بشكل عام أفضل من أغلب الدول العربية، ومع ذلك فهى تقل كثيرا عن نسب مشاركة الرجال (هبة احمد نصار، ٢٠٠٤،ص٣)، وبناءً على هذا التعريف بلغ حجم القوى العاملة للإناث الدقهلية ٢٤٠١٣٠ أى ما يعادل ١٥,٨% من اجمالى القوه العاملة بالمحافظة و ٦,٢% من القوى العاملة للإناث الجمهورية.

ومن خلال دراسته الجدول (٢٥) والشكل (٢٤) الذي يوضح تطور حجم قوى الإناث العاملات ونسبتها ومعدلات نموها بالدقهلية ، يلاحظ تذبذب حجم القوة العاملة للإناث بمنطقة الدراسة بين الارتفاع والانخفاض على الرغم من تضاعف حجمها أكثر من المره ونصف خلال فترة الدراسة، فقد بلغ حجم الإناث العاملات ٩٩ الف نسمة عام ١٩٨٦، يمثلون ٥,٩% من إجمالي إناث الدقهلية، ثم ارتفعت الى ٢٤١ الف نسمة عام ١٩٩٦، يشكلون ١١,٧% من جملة الإناث ولكنه انخفض في عام ٢٠٠٦ إلى ٢٤٠ الف نسمة، يمثلون ٩,٨% من جملة إناث المحافظة.

جدول (٢٥) التوزيع المطلق والنسبي لحجم القوى العاملة للإناث ومعدلات نموها السنوي في

محافظة الدقهلية مقارنة بذكور المحافظة في الفترة (١٩٨٦-٢٠٠٦). (الافراد ١٥ سنة فأكثر)

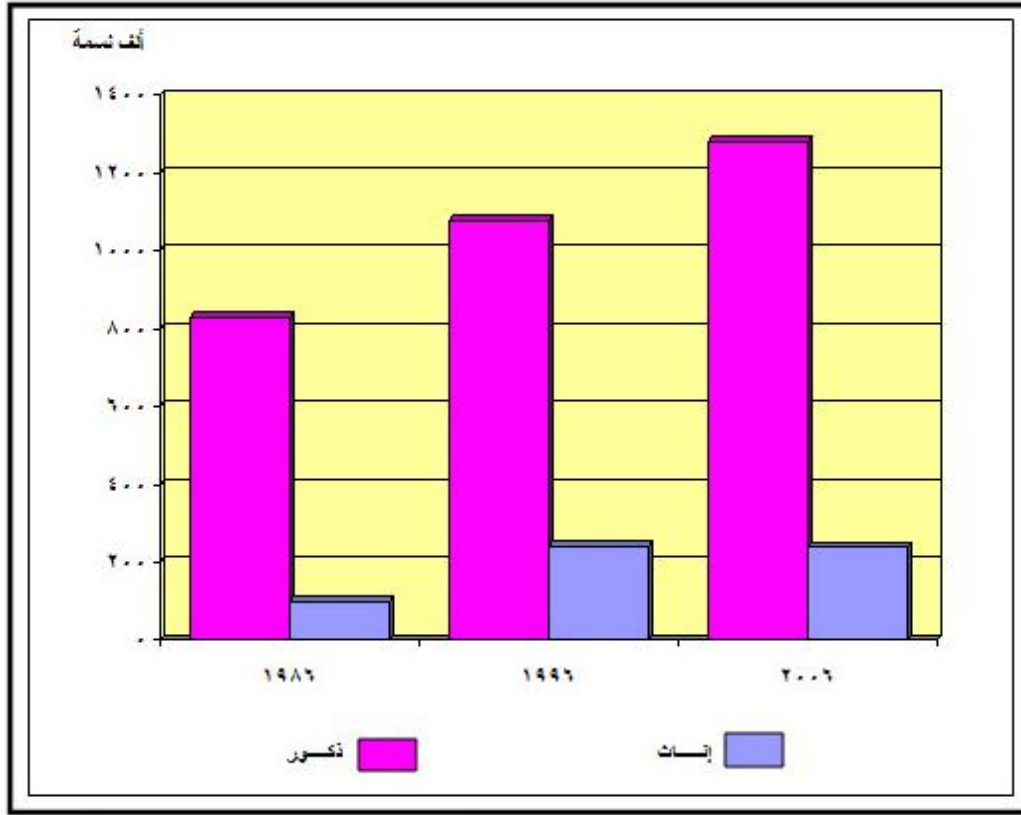
ذكور المحافظة				إناث المحافظة				التعداد	
من اجمالي قوة العمل بالمحافظة	من اجمالي ذكور المحافظة	معدل النمو لقوة العمل %	العدد	من اجمالي قوة العمل بالمحافظة	من اجمالي إناث المحافظة	معدل النمو لقوة العمل %	العدد		
٨٩,٣	٤٦,٥	-	٨٢٩٥٩٠	١٠,٧	٥,٩	-	٩٩٧٣٨	١٩٨٦	
٨١,٧	٥٠,١	٢,٦	١٠٧٧٦٤٨	١٨,٣	١١,٧	٨,٨	٢٤١٩٩٩	١٩٩٦	
٨٤,٢	٥٠,٥	١,٧	١٢٧٩٩١٧	١٥,٨	٩,٨	-٠,٠٨	٢٤٠١٣٠	٢٠٠٦	
من اجمالي قوة العمل لذكور الجمهورية				٦,٢	من اجمالي قوة العمل للإناث بالجمهورية				٢٠٠٦
من اجمالي قوة العمل بالجمهورية				١,١	من اجمالي قوة العمل بالجمهورية				٢٠٠٦

المصدر: الجهاز المركزي للتعبئة العامة والإحصاء، التعداد العام للسكان، محافظة الدقهلية والجمهورية في السنوات المذكورة من (٢٠٠٦-١٩٨٦) والجدول من حساب الطالبة .

ولكن عن حجم القوى العاملة لذكور المحافظة فنجد أن أعدادهم فاقت وبفوارق كبيرة أعداد الإناث في جميع سنوات الدراسة ، كما ارتفعت نسبتهم ايضا فيما بين بداية الفترة ونهايتها. على الرغم من أن الإناث مثلت نصف السكان تقريبا ، بينما يوجد انخفاض في نسب مشاركتها في القوى العاملة ، حيث ترتفع نسبة قوة العمل من ذكور المحافظة من إجمالي حجم قوة العمل بالمحافظة عند مقارنتها بنسبة حجم قوة العمل من إناث المحافظة من إجمالي حجم قوة العمل بالمحافظة في التعدادات الثلاثة ، ومرد ذلك اتجاة نسبة كبيرة من الإناث في سن التعليم إلى الالتحاق بالمدارس أو بمراحل التعليم المختلفة وبالتالي تأخر دخولهن سوق العمل والظروف الاجتماعية التي تطرأ على حياة الإناث العاملات من أعمال منزلية وتربية الابناء التي تؤدي إلى تركها سوق العمل .

قد بلغ معدل نمو القوى العاملة أقصاه للإناث والذكور في الفترة التعدادية (١٩٨٦-١٩٩٦) واتسم معدل نمو قوى العمل للإناث بالمحافظة بالارتفاع الواضح والكبير عن معدل نمو قوة العمل للذكور في تلك الفترة التعدادية ، بينما في الفترة التعدادية (٢٠٠٦-١٩٩٦) انخفض معدل

نمو القوة العاملة للإناث والذكور ، ثم ما لبث أن تفوق معدل القوى العاملة للذكور عن معدل الإناث .



شكل (٢٤) تطور حجم القوة العاملة للإناث (١٥ سنة فأكثر) مقارنة بالذكور في محافظة الدقهلية خلال الفترة (١٩٨٦-٢٠٠٦م).

وبالنسبة لحجم قوة العمل ومعدلات نموها السنوي بالنسبة للإناث والذكور في حضر وريف المحافظة فقد اختلفت مساهمة كل منهم في قوة العمل خلال فترة الدراسة ، وذلك تبعا لظروف كل منها ومقومات كل منها ، حيث تعتبر قوة العمل شريحة سكانية تتأثر بما يطرأ على إجمالي السكان من أحداث ديموغرافية واجتماعية واقتصادية وهذا ما يوضحه الجدول (٢٦) والشكل (٢٥) حيث يلاحظ مدى الارتباط الواضح بين نمو السكان في الريف والحضر ونمو قوة العمل ومنة يتبين ما يلي:

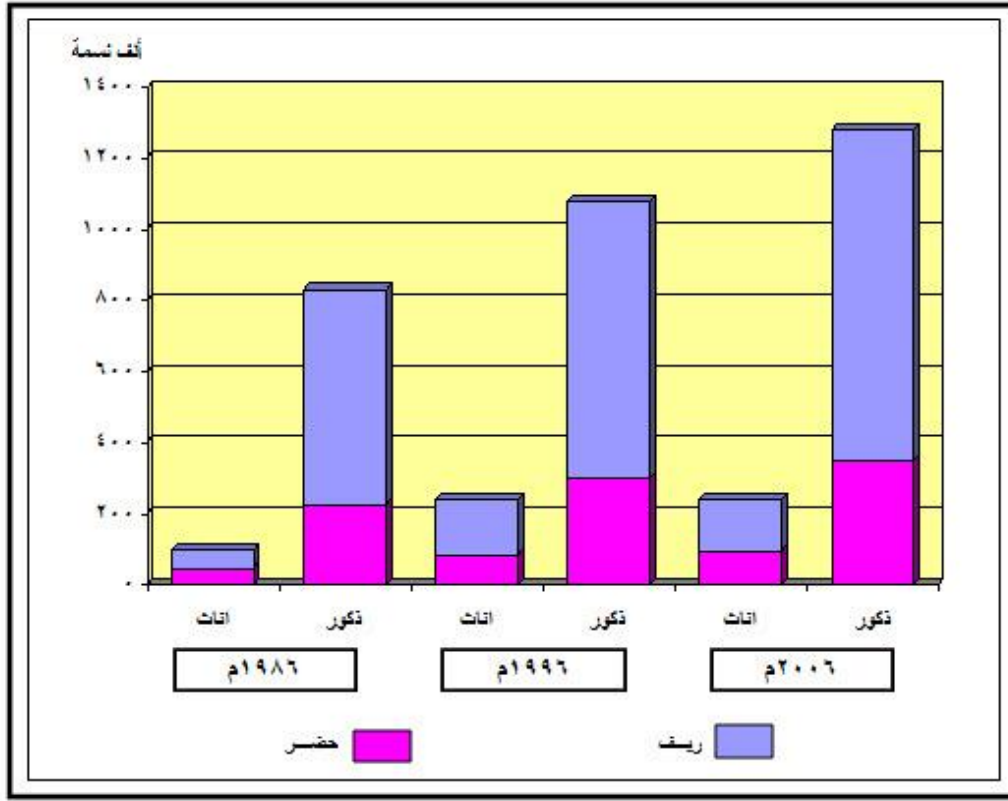
ارتفاع حجم القوة العاملة للإناث والذكور بريف المحافظة بالمقارنة بحضرها في التعدادات الثلاثة ، وربما يعزى ذلك إلى ارتفاع حجم سكان ريف المحافظة عن حضرها إذ يتأثر حجم قوة العمل تأثيرا كبيرا بحجم السكان ، كما يلاحظ أيضا انخفاض حجم القوة العاملة للإناث في الريف والحضر عن حجم القوة العاملة للذكور ، نتيجة لارتفاع حجم الذكور عن حجم الإناث. تتميز معدل نمو قوة العمل للإناث في حضر وريف المحافظة بالارتفاع الواضح والكبير عن معدل نمو قوة العمل للذكور في الفترة التعدادية (١٩٨٦-١٩٩٦) ، وذلك نتيجة لارتفاع معدل

نمو الإناث عن معدل نمو الذكور ، كما يلاحظ أيضا ارتفاع قوة العمل للإناث بريف المحافظة عن حضرها على الرغم من ارتفاع معدل النمو في الحضر عن الريف ، ويعزى ذلك لارتفاع نسب العاملات في النشاط الزراعي، نتيجة لارتفاع نسبة الامية في الريف عن الحضر. جدول (٢٦) حجم ونمو قوة العمل حسب النوع ومحل الإقامة بمحافظة الدقهلية خلال أعوام (١٩٨٦ و ١٩٩٦ و ٢٠٠٦). (%) (الافراد ١٥ سنة فأكثر)

الفترة التعدادية	النوع	محل الإقامة	قوة العمل		السكان	
			الحجم	معدل النمو	% من جملة السكان	الحجم
١٩٨٦	إناث	حضر	٤٦٨٨٥	.	١٦,٧	٢٨١٠٦١
		ريف	٥٢٨٥٣	.	٧,١	٧٤٤٢٢٥
		جملة	٩٩٧٣٨	.	٩,٧	١٠٢٥٢٨٦
	ذكور	حضر	٢٢٦٣٧٧	.	٧٦,١	٢٩٧٤٠٤
		ريف	٦٠٤٢٤٣	.	٧٩,١	٧٦٣٦٤٣
		جملة	٨٣٠٦٢٠	.	٧٨,٣	١٠٦١٠٤٧
١٩٩٦	إناث	حضر	٨٥٢٨٧	٦	٢٢,٢	٣٨٤١١٦
		ريف	١٥٦٧١٢	١٠,٩	١٦,٧	٩٣٩٠٦٨
		جملة	٢٤١٩٩٩	٨,٩	١٨,٣	١٣٢٣١٨٤
	ذكور	حضر	٣٠٠٩٢٧	٢,٨	٧٦,٣	٣٩٤٥٧٢
		ريف	٧٧٦٧٢١	٢,٥	٨٠,٢	٩٦٨٦١٨
		جملة	١٠٧٧٦٤٨	٢,٦	٧٩	١٣٦٣١٩٠
٢٠٠٦	إناث	حضر	٩٥٩٦٠	١,٢	١٩,٣	٤٩٧٩١١
		ريف	١٤٤١٧٠	-٠,٨	١١,٩	١٢١١٧٠٥
		جملة	٢٤٠١٣٠	-٠,٠٨	١٤	١٧٠٩٦١٦
	ذكور	حضر	٣٤٨٠٦٨	١,٤	٦٩,٤	٥٠١٣٠١
		ريف	٩٣١٨٤٩	١,٨	٧٤,٦	١٢٤٨٢٠٠
		جملة	١٢٧٩٩١٧	١,٧	٧٣,٢	١٧٤٩٥٠١

المصدر: الجهاز المركزي للتعبئة العامة والإحصاء ،النتائج النهائية للتعدادات السكانية لمحافظة الدقهلية في الفترة (٢٠٠٦-١٩٨٦) والجدول من حساب الطالبة.

بينما في الفترة التعدادية التالية (١٩٩٦-٢٠٠٦) ، هبط معدل نمو قوة العمل للإناث والذكور في حضر وريف المحافظة هبوطا كبيرا ، ويتضح أن نمو قوة العمل للإناث بالمناطق الحضرية كان أكبر منة في المناطق الريفية ، إذ بلغ معدل نمو الإناث العاملات بحضر المحافظة نحو ١,٢% بينما كان المعدل المقابل له في المناطق الريفية نحو -٠,٨% ، وكان الباعث على هذا التزايد ارتفاع معدل نمو الإناث في الحضر عن الريف ، بالإضافة إلى ارتفاع معدلات الهجرة الريفية الحضرية ، بالنسبة للذكور يلاحظ ارتفاع معدل القوة العاملة بهم في الريف عن الحضر بنسب ١,٨% ، ١,٤% على الترتيب ، وذلك نتيجة ارتفاع معدل نمو الذكور في الريف عن الحضر كما أن النشاط الزراعي ما زال يسيطر على اقتصاديات المناطق الريفية بالمحافظة.



شكل (٢٥) حجم ونمو قوة العمل حسب النوع ومحل الإقامة بمحافظة الدقهلية خلال أعوام (١٩٨٦ و ١٩٩٦ و ٢٠٠٦)

ارتفاع نسبة قوة العمل للإناث بحضر المحافظة من إجمالي إناث الحضر (١٥ سنة فأكثر) بالمقارنة بمثيلتها في ريف المحافظة في التعدادات الثلاثة ، ومرد ذلك تركز معظم المصالح الحكومية والخدمات والادرات التي يتوافر بها فرص عمل في الحضر مما تحفز للهجرة الريفية الحضرية وبالتالي زيادة حجم قوة العمل بالحضر عن الريف ، كما يلاحظ انخفاض تلك النسب بالمقارنة بمثيلتها لذكور ريف وحضر المحافظة ويرجع ذلك إلى الهجرة الانتقالية للذكور دون الإناث للعمل بالمحافظة مما أثر على زيادة نسبة قوة العمل من الذكور إلى إجمالي الذكور (١٥ سنة فأكثر) بالمحافظة بالمقارنة بمثيلتها للإناث.

٢. معدلات النمو السنوي للإناث العاملات في (ريف - حضر) مراكز الدقهلية في الفترة التعدادية (١٩٩٦-٢٠٠٦) :

من الدراسة الجغرافية لمعدلات النمو السنوي للقوة العاملة للإناث بين مراكز الدقهلية ، لوحظ أن هناك ترابط قوى بين تلك المعدلات ومعدلات النمو السنوي للإناث في سن العمل ، ومن دراسة الجدول (٢٧) والشكل (٢٦) سوف يوضح نمو القوة العاملة للإناث في (ريف - حضر) مراكز محافظة الدقهلية خلال الفترة التعدادية (١٩٩٦-٢٠٠٦) ومن خلاله يتبين ما يلي .:

حققت معظم مراكز الدقهلية معدلا يفوق المتوسط العام للإناث العاملات بالمحافظة -٠,٠٨% ويمثلها في ذلك كلا من مركز محلة دمنة حيث بلغ المعدل أقصاه ٥,٩% يليها في ذلك المطرية، الجمالية، منية النصر، المنزلة، طلخا، بنى عبيد المنصورة، ميت غمر، نبروة وهذا يرجع لارتفاع معدلات النمو السنوي للإناث بهما، أما عن باقي مراكز المحافظة فقد حققت نسباً تنخفض عن المتوسط العام للإناث المحافظة.

جدول (٢٧) معدلات النمو لقوة عمل الإناث في (ريف - حضر) مراكز محافظة

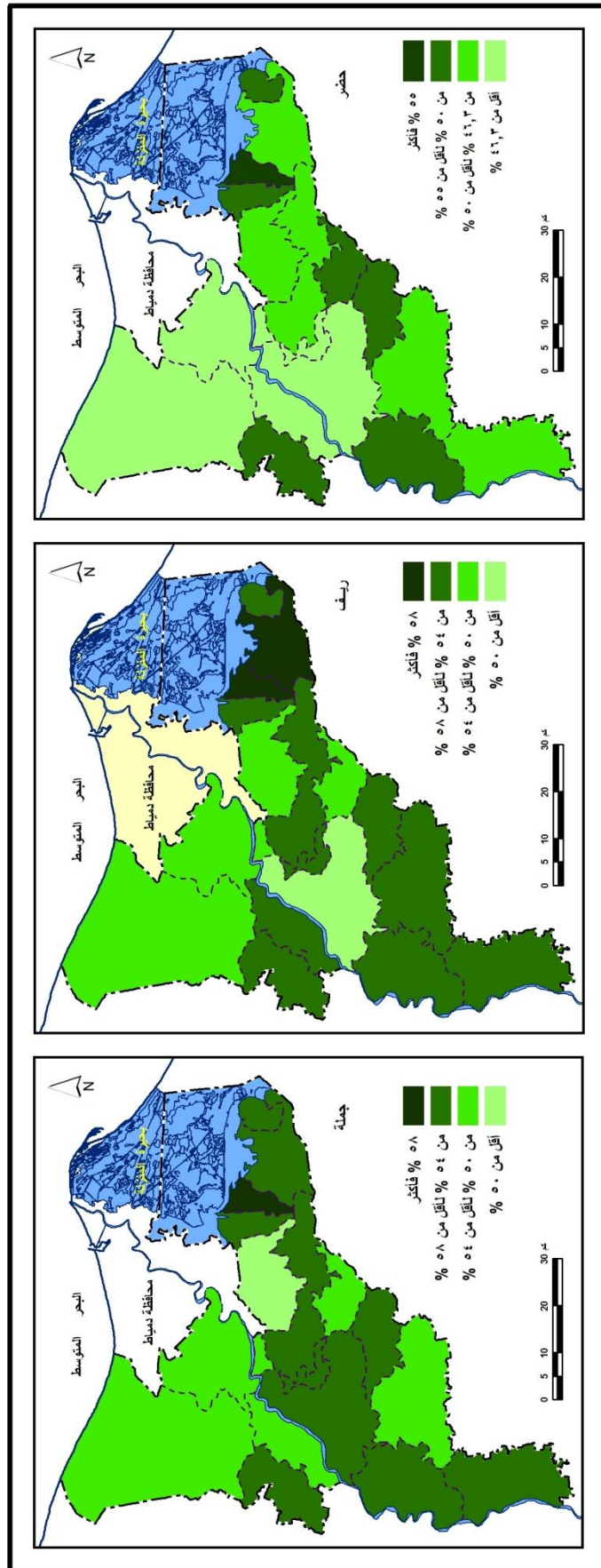
الدقهلية في الفترة (١٩٩٦-٢٠٠٦). (%) (الإناث ١٥ سنة فأكثر)

المراكز	ريف	حضر	جملة
المطرية	٧	٥,١	٥,٥
محلة دمنة	٥,٩	.	٥,٩
الجمالية	٤,٤	٣,٨	٣,٩
منية النصر	٣,٦	٢,٣	٣,١
المنزلة	٣,٢	٢,٧	٣
طلخا	٢,٤	١	١,٨
نبروة	٠,٩	٢,٨-	٠,٣
المنصورة	٠,٤	١	٠,٨
بنى عبيد	٠,٢	٢,٨	٠,٩
ميت غمر	٠,١-	١,٣	٠,٣
بلقاس	١,١-	٠,٨-	١-
شربين	١,٢-	٠,٨	٠,٦-
ميت سلسيل	١,٥-	٠,٠٢-	٠,٥-
أجا	٢,٣-	١,٣-	٢,٣-
دكرنس	٢,٥-	٠,٠٣	١,٧-
السنبلاوين	٣,٥-	١,٧	١,٩-
تمى الأمديد	٨,٦-	٦-	٨,٣-
جملة	٠,٨-	١,٢	٠,٠٨-

المصدر: الجهاز المركزي للتعبئة العامة والإحصاء، التعدادات السكانية في الفترة (٢٠٠٦.١٩٩٦) النتائج النهائية لمحافظة الدقهلية، والجدول من حساب الطالبة.

كما تختلف معدلات النمو السنوي للقوة العاملة للإناث بين ريف وحضر مراكز المحافظة، فقد حققت مدن المحافظة معدلا عاليا بلغ نحو ١,٢%، بينما في الجهة المقابلة حقق ريف المحافظة معدل نمو سالبا بلغ نحو -٠,٨%، ويرجع ذلك إلى ارتفاع معدلات النمو السنوي للإناث في الحضر عن الريف، كما يرجع أيضا إلى ارتفاع معدلات الهجرة الريفية الحضرية، حيث تتوفر فرص عمل مناسبة في حواضر أغلب المراكز حيث تتركز بها معظم الإدارات والمصالح الحكومية والخدمات التعليمية التي تعمل على جذب الإناث.

ترتفع معدلات النمو السنوي للقوة العاملة الحضرية للإناث عن ١,٢% في سبع مراكز وهي المطرية والجمالية وبنى عيد والمنزلة ومنية النصر والسنبلاوين وميت غمر، بينما تحقق المراكز



شكل (٢٦) معدلات النمو السكاني لقوة عمل الإناث في (ريف -حضر) مراكز محافظة الدقهلية في الفترة (١٩٩٦-٢٠٠٦)

الأخرى نسبا تنخفض عن هذا المتوسط لتصل إلى أدنى نسبة للإناث العاملات في حضر تمي الأمديد البالغة نحو -٦% .

اما بالنسبة لمعدلات النمو السنوى للقوة العاملة للإناث بريف مراكز المحافظة ، فوجد أن هناك مراكز حققت معدلات نمو موجبة ، وهى ترتفع عن المتوسط العام للإناث العاملات بريف المحافظة البالغة نحو -٠,٨% ، وتتمثل فى المطرية ومحلة دمنة والجمالية ومنية النصر والمنزلة وطلخا ونبروة والمنصورة وبنى عبيد ، وعلى الرغم من أن ريف ميت غمر قد حقق معدلاً سالباً ولكنه يرتفع أيضاً عن المتوسط العام للإناث العاملات بريف المحافظة ، ولكن بالنسبة لريف المراكز الأخرى فقد حققت معدلات سالبة تقل عن هذا المتوسط .

٣. نمو القوى العاملة للإناث فى نواحي محافظة الدقهلية خلال الفترة (١٩٩٦-٢٠٠٦):

يتباين معدل نمو القوى العاملة للإناث فى مدن ونواحي محافظة الدقهلية تباينا بالغا ، استجابة للظروف البيئية لكل منها وتوافر فرص العمل التى تناسب طبيعتها فمن خلال دراسة الجدول (٢٨) الخاص بالملحق (٣) الذى يوضح معدلات النمو السنوى للقوة العاملة للإناث فى مدن وقرى محافظة الدقهلية خلال الفترة (١٩٩٦-٢٠٠٦) يتبين ما يلى :-

هناك اختلافات واضحة فى معدلات النمو السنوى للإناث العاملات على مستوى مدن ونواحي المحافظة فوجد أن هناك مدن ونواحي حقق معدل النمو بها بالموجب ومدن ونواحي حقق معدل النمو بها بالسالب فمن خلال ذلك يمكن تقسيم مدن وقرى الدقهلية إلى الفئات التالية :-

١. الفئة الأولى : تشمل على المدن والنواحي التى حقق معدل نمو الإناث العاملات بها بالسالب:

تضم هذه الفئة أكثر من نصف مدن ونواحي المحافظة، فتشمل على ٢٥٩ ناحية ومدينة أى حوالى ٥٤,٤% من إجمالى نواحي ومدن الدقهلية يتناقص بها حجم القوى العاملة للإناث ، وتشمل تلك النواحي فى نفس الوقت على نحو ٤٠,٣% من إجمالى القوى العاملة للإناث فى عام ٢٠٠٦ ، وتتركز معظم تلك النواحي فى ثلاثة مراكز ، هما أجا والسنبلاوين والمنصورة حيث بلغ عدد النواحي بهما حوالى ٤٦,٧% من إجمالى مدن ونواحي هذه الفئة ، بينما تتوزع باقى نواحي هذه الفئة على مراكز المحافظة لتصل إلى أدنى عدد للنواحي فى مركز المطرية ومحلة دمنة ، بينما انعدمت تلك الفئة فى مركز الجمالية ، ومرد ذلك الانخفاض فى معدل نمو القوة العاملة للإناث فى تلك النواحي إلى تناقص حجم الإناث بتلك الواحي والتحاق نسبة كبيرة من الإناث بمراحل التعليم المختلفة الأمر الذى جعل الإناث تبحث عن فرص عمل تتناسب مع مؤهلاتها.

جدول (٢٨) التوزيع الجغرافي لمعدلات نمو القوة العاملة في مدن ونواحي محافظة الدقهلية حسب معدلات نمو القوة العاملة للإناث بها وقوة العمل في الفترة (١٩٩٦-٢٠٠٦). (الإناث ١٥ سنة فأكثر)

المراكز	الفئة الاولى		الفئة الثانية		الفئة الثالثة		الفئة الرابعة	
	عدد النواحي	% من قوة العمل	عدد النواحي	% من قوة العمل	عدد النواحي	% من قوة العمل	عدد النواحي	% من قوة العمل
المنصورة	٣٦	٢٥	٢٧	٢٩,٧	٥	٩,٧	٠	٠
أجا	٤٤	١٥,٥	١١	٢,٣	٢	١,٨	١	٠,٩
السنبلاوين	٤١	٨,١	١٣	٨,٦	٤	٣,٧	٤	٧,١
المطرية	١	٠,١	١	٠,٩	١	٢٢,١	١	٩,١
المنزلة	١٢	١,٩	١٠	٥	٧	٦,٩	٧	٣٤,٦
بلقاس	١٥	١٢	٧	٢,٣	٢	٥,٢	٢	٥,٨
دكرنس	٢٢	٦,١	١٠	٦,٢	٠	٠	٠	٠
شربين	١٩	٦,٢	٧	٦	٠	٠	٠	٠
طلخا	٤	١,٤	١١	٩,٢	٨	١١,٣	٢	٢,٦
ميت غمر	٢٦	٩,٩	٢٣	١٦	٢	٨,٢	١	٦,٦
منية النصر	٤	١,٨	١١	٦,١	٢	٥	١	٨,٥
الجمالية	٠	٠	٢	٣	٠	٠	٠	٠
تمى الأمديد	١٧	٥,١	٢	٠,٢	١	٠,٢	٢	١٠,٤
ميت سلسيل	٤	٢,٥	٠	٠	٠	٠	٠	٠
بنى عبيد	٦	١,٤	٦	٢,٢	٣	٤,٢	٠	٠
محلة دمنه	١	٠,٤	٦	٠,٧	٠	١٦,٣	٠	٠
نبروة	٧	٢,٦	٤	١,٥	٥	٥,٤	٣	١٤,٤
جملة	٢٥٩	٤٠,٣	١٥١	٤٩,٢	٤٢	٨,٣	٢٤	٢,١

المصدر: الجهاز المركزى للتعبئة العامة والإحصاء، النتائج النهائية للتعدادات السكانية لمحافظة الدقهلية فى الفترة (١٩٩٦-٢٠٠٦)، والجدول من حساب الطالبة .

٢. الفئة الثانية : تضم المدن والقرى التى يقل معدل نمو الإناث العاملات بها عن ٥% :

تضم هذه الفئة ١٥١ مدينة وقرية يمثلون ٣١,٧% من اجمالى مدن وقرى المحافظة ، وقد بلغ نسبة الإناث العاملات بتلك المدن والقرى ٤٩,٣% من جملة القوى العاملة للإناث فى مدن وقرى المحافظة فى عام ٢٠٠٦ ، وتتوزع تلك الفئة فى جميع مراكز المحافظة باستثناء مركز ميت سلسيل ويتركز اكثر من ٦٠% من تلك الفئة فى خمسة مراكز هما المنصورة وميت غمر والسنبلاوين وأجا وطلخا ومنية النصر، وقد جاءت قرية أويش الحجر بمركز المنصورة فى مقدمة هذه الفئة بمعدل نمو سنوى قدره ٤,٩% ، فى حين جاء كل من مدينة دكرنس وقرية المحمودية بدكرنس فى الترتيب الأخير بنمو سنوى قدره ٠,٣% .

٣. الفئة الثالثة :تضم المدن والقرى التى يتراوح بها المعدل ما بين ٥.٠ لاقل من ١٠%:

تحتوى هذه الفئة على ٤٢ مدينة وقرية ، يمثلون ٨,٨% من مدن وقرى المحافظة ويلاحظ انتشارهم فى إثنى عشر مركزا ولكنها تتلاشى خمسة مراكز دكرنس وشربين والجمالية وميت سلسيل ومحلة دمنه ، وقد بلغت نسبة الإناث العاملات فى تلك الفئة ٨,٣% من جملة القوى

العامله للإناث بالمحافظة ، وقد تصدر مدن وقرى هذه الفئة قسم خامس صيام بمركز المنصورة بمعدل نمو سنوى ٩,١% ، فى حين تذييلها ناحية الروضة والطويلة فى مركز طلخا حيث بلغ معدل النمو بهما ٥% لكل ناحية.

٤. الفئة الرابعة : تضم المدن والقرى التى يزيد معدل نمو الإناث العاملات بها عن ١٠%:

تحتوى هذه الفئة على أقل عدد من المدن والقرى فى المحافظة ، حيث تضم ٢٤ ناحية أى حوالى ٥,١% من جملة مدن ونواحي المحافظة ، ويتركز بتلك الفئة حوالى ٢,١% من القوة العاملة للإناث ، تتوزع مدن وقرى تلك الفئة فى عشرة مراكز ولكنها لا تتواجد فى مركز المنصورة ودكرنس وشربين والجمالية وميت سلسيل وبنى عبيد ومحلة دمنة ، جاءت ناحية أولاد صبور بمركز المطرية على رأس هذه الفئة بمعدل نمو سنوى ٣١,٣% ، فى حين تذييلتها ناحية سرنجا بميت غمر والخمسه بتمى الأمديد بمعدل نمو ١٠,١%.

ثانياً :. التوزيع الجغرافى للقوة العاملة للإناث بمحافظة الدقهلية :

١. القوة العاملة للإناث فى محافظة الدقهلية مقارنة بمحافظات الدلتا ٢٠٠٦ ،

يلاحظ من دراسة التوزيع الجغرافى للقوة العاملة للإناث بين محافظات الدلتا أن هناك اختلافات واضحة بين هذه المحافظات ويعزى هذا الاختلاف إلى اختلاف حجم الإناث من محافظة إلى أخرى ، حيث يتواجد ترابط قوى بين القوة العاملة للإناث وحجم الإناث ، وبدراسة التوزيع الجغرافى للقوة العاملة للإناث بمحافظات الدلتا عام ٢٠٠٦ والذى يتضح من الجدول (٢٩) والشكل (٢٧) يتبين ما يلى :-

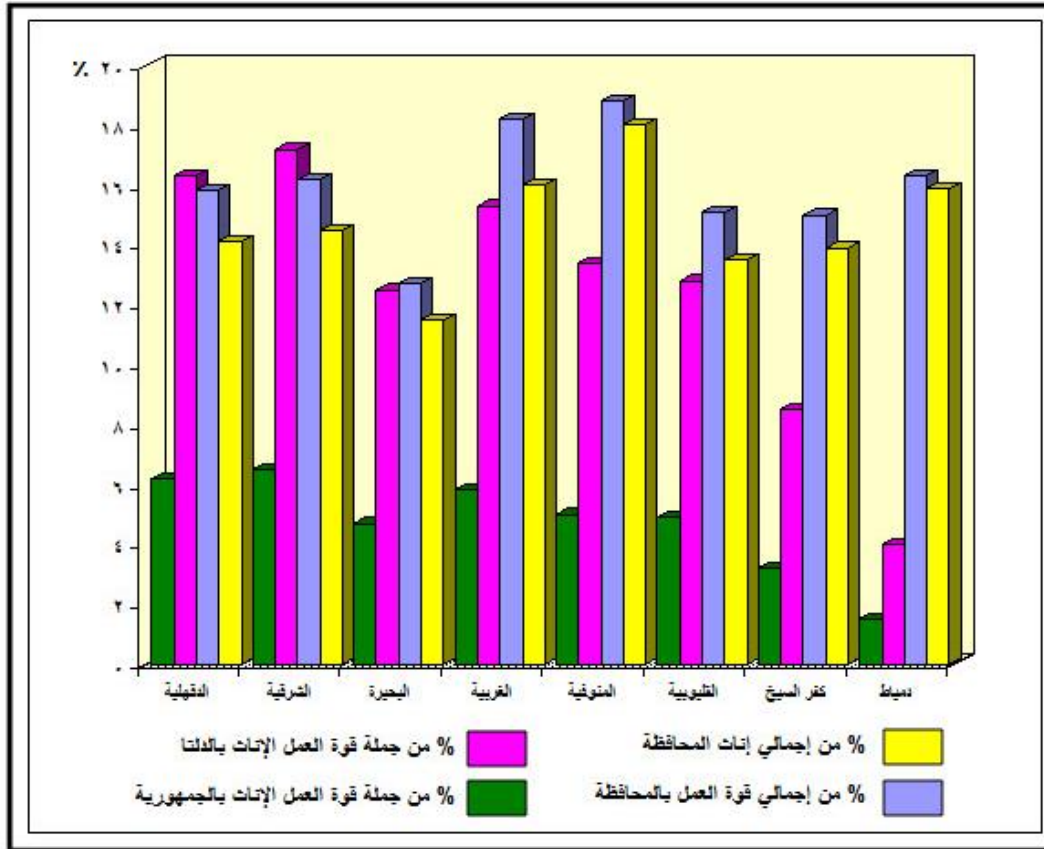
جدول (٢٩) التوزيع النسبى للإناث العاملات فى محافظة الدقهلية مقارنة بمحافظات

(الإناث ١٥ سنة فأكثر)

الدلتا عام ٢٠٠٦ .

المحافظات	حجم قوة عمل الإناث	من جملة إناث المحافظة (%)	من جملة قوة العمل بالمحافظة (%)	من جملة قوة العمل لإناث الدلتا (%)	من جملة قوة العمل لإناث الجمهورية (%)
الدقهلية	٢٤٠١٣٠	١٤,١	١٥,٨	١٦,٣	٦,٢
الشرقية	٢٥٣٦٥١	١٤,٥	١٦,٢	١٧,٢	٦,٥
البحيرة	١٨٤٥٨٠	١١,٥	١٢,٧	١٢,٥	٤,٧
الغربية	٢٢٤٤٥٩	١٦	١٨,٢	١٥,٣	٥,٨
المنوفية	١٩٦٤٨٠	١٨	١٨,٨	١٣,٤	٥
القليوبية	١٨٩٢٢١	١٣,٥	١٥,١	١٢,٨	٤,٩
كفر الشيخ	١٢٥٦٢٧	١٣,٩	١٥	٨,٥	٣,٢
دمياط	٥٩٠٩٥	١٥,٩	١٦,٣	٤	١,٥
جملة الدلتا	١٤٧٣٢٤٣	١٤,٤	١٥,٩	١٠٠	٣٧,٨

المصدر: الجهاز المركزى للتعبئة العامة والإحصاء ، النتائج النهائية للتعدادات السكانية لمحافظات الدلتا عام ٢٠٠٦ ، والجدول من حساب الطلبة .



شكل (٢٧) التوزيع النسبي للإناث العاملات في محافظات الدلتا عام ٢٠٠٦م

يتباين حجم القوة العاملة للإناث بين محافظات الدلتا تباينا واضحا عام ٢٠٠٦ ، فقد بلغ حجم الإناث العاملات بمحافظات الدلتا ١٤,٤% من جملة الإناث في سن العمل ، ويرتفع حجم الإناث العاملات في أربعة محافظات عن هذا المتوسط ، ويأتي في مقدمة تلك المحافظات محافظة المنوفية حيث بلغ حجم الإناث العاملات بها ١٨% ، يليها محافظة الغربية ، ثم دمياط ، فالشرقية ، بينما حققت المراكز الأخرى الباقية نسبة تتخفف عن متوسط الدلتا لتصل إلى أدنى نسبة للإناث العاملات في محافظة البحيرة حيث بلغت ١١,٥% .

من خلال مقارنة حجم القوة العاملة للإناث من جملة قوة العمل في محافظات الدلتا ، يلاحظ انخفاض حجم الإناث العاملات بالمقارنة بنسب الذكور في جميع محافظات الدلتا بفوارق كبيرة ، حيث بلغ الفارق اقصاه في محافظة البحيرة حيث بلغ ٧٤,٦% لصالح الذكور العاملين ، بينما بلغ الفارق أدناه في محافظة المنوفية بنحو ٦٢,٤% .

بلغت نسبة القوة العاملة للإناث بمحافظات اقليم الدلتا حوالي ٣٧,٨% من إجمالي القوة العاملة للإناث بالجمهورية ، استأثرت أربع محافظات بحوالي ٦٢,٢% من إجمالي القوة العاملة للإناث بالدلتا يأتي على مقدمتها محافظة الشرقية ، بينما تأتي الدقهلية في الترتيب الثاني ، ثم الغربية في الترتيب الثالث ، ومحافظة المنوفية في الترتيب الرابع ، أما النسبة الباقية فقد توزعت

بالمحافظات الأخرى لتصل إلى أقل نسبة للإناث العاملات في محافظة دمياط من إجمالي الإناث العاملات بالدلتا.

٢ . التوزيع الجغرافي للقوة العاملة للإناث في مراكز المحافظة :

يعتبر دراسة التوزيع الجغرافي للقوة العاملة للإناث في مراكز المحافظة ذات أهمية كبيرة ، لأنها تكشف لنا عن الصورة الاقتصادية والاجتماعية لكل مركز من مراكز الدقهلية ، كما تعطي لنا صورة واضحة عن نسبة مساهمة الإناث في النشاط الاقتصادي والعلاقة التي تربط مراكز الدقهلية ببعضها البعض من حيث انتقال القوة العاملة للإناث وتركزها في مركزها وانخفاضها في مركز آخر (منصور احمد منصور ، ١٩٧٥، ص٨٩) ، ودراسة التوزيع المطلق والنسبي للقوة العاملة للإناث بمراكز المحافظة عام ٢٠٠٦ والذي يتضح من دراسة الجدول (٣٠) والشكل (٢٨) يتبين ما يلي :-

جدول (٣٠) توزيع حجم ونسب القوة العاملة للإناث في مراكز

محافظة الدقهلية عام ٢٠٠٦ . (الأفراد ١٥ سنة فأكثر)

المراكز	حجم القوة العاملة للإناث	(%) من جملة القوة البشرية للإناث	(%) من جملة إناث المركز	(%) من جملة قوة العمل بالمركز	(%) من جملة القوة العاملة بالمحافظة
المنصورة	٦٠٥٩٥	١٩,٢	١٣,٦	٢٢,١	٢٥,٢
ميت غمر	٣٠٠٣٧	١٤,١	٩,٧	١٥,٦	١٢,٥
السنبلاون	١٩٥٣٢	١٢,٧	٨,٨	١٤,٤	٨,١
أجا	١٧٨٢١	١٣	٩	١٥,٢	٧,٤
بلقاس	١٦٢٤٨	١١,١	٧,٨	١٢,٢	٦,٨
طلخا	١٤٣٥٧	١٣,٦	٩,٥	١٦,١	٦
دكرنس	١٣٤٣٠	١٣,٩	٩,٦	١٦,٣	٥,٦
شربين	١٣١٤٦	١١,٤	٨	١٢,٧	٥,٥
المنزلة	١٠٩٠٥	١٢,٨	٨,٦	١٣,٢	٤,٥
منية النصر	١٠٧٢٢	١٣,٥	٩,٥	١٥	٤,٥
المطرية	٥٩٥٠	١٤,٤	٩,٨	١٤	٢,٥
الجميلية	٣٦٧٨	١٣,٦	٩	١٤,٣	١,٥
تمى الأمديد	٥٩٤٥	١٢,٣	٨,٤	١٤,٥	٢,٥
ميت سلسيل	٢٥٣٥	١٣,٣	٩,٢	١٤,٣	١,١
نيرو	٦٠٤٣	٨,٢	٥,٦	٩,٨	٢,٥
بنى عبيد	٤٧٩٣	١٣,٥	٩,٤	١٥,٣	٢
محلة دمنة	٤٣٩٣	٢٨,٥	١٩,٦	٢٥,٤	١,٨
جملة	٢٤٠١٣٠	١٤,١	٩,٨	١٥,٨	١٠٠

المصدر: الجهاز المركزي للتعبئة العامة والإحصاء، النتائج النهائية للتعدادات السكانية لمحافظة الدقهلية عام ٢٠٠٦، والجدول من حساب الطالبة.

يتباين حجم القوى العاملة للإناث بين مراكز المحافظة تباينا بالغا، فقد بلغ الحجم اقصاه بمركز المنصورة حيث يستأثر وحده بنحو ٢٥,٢% من إجمالي القوة العاملة للإناث بالمحافظة

وقد جاء مركز ميت غمر في المرتبة الثانية بنسبة ١٢,٥% ، يليها مركز السنبلوين ، ويرجع ارتفاع حجم قوة العمل بتلك المراكز إلى أنها أكبر مراكز المحافظة من حيث حجمها السكاني بالإضافة إلى تواجد العديد من الخدمات والصناعات بها، بينما بلغ أداها بمركز ميت سلسيل بنسبة ١,١% من قوة العمل بمراكز المحافظة ، يليها الجمالية ، ومرد انخفاض حجم قوة العمل بتلك المراكز نتيجة لانخفاض الحجم السكاني بها حيث تعتبر من أحدث المراكز نشأة وبالتالي يقل بها فرص عمل .

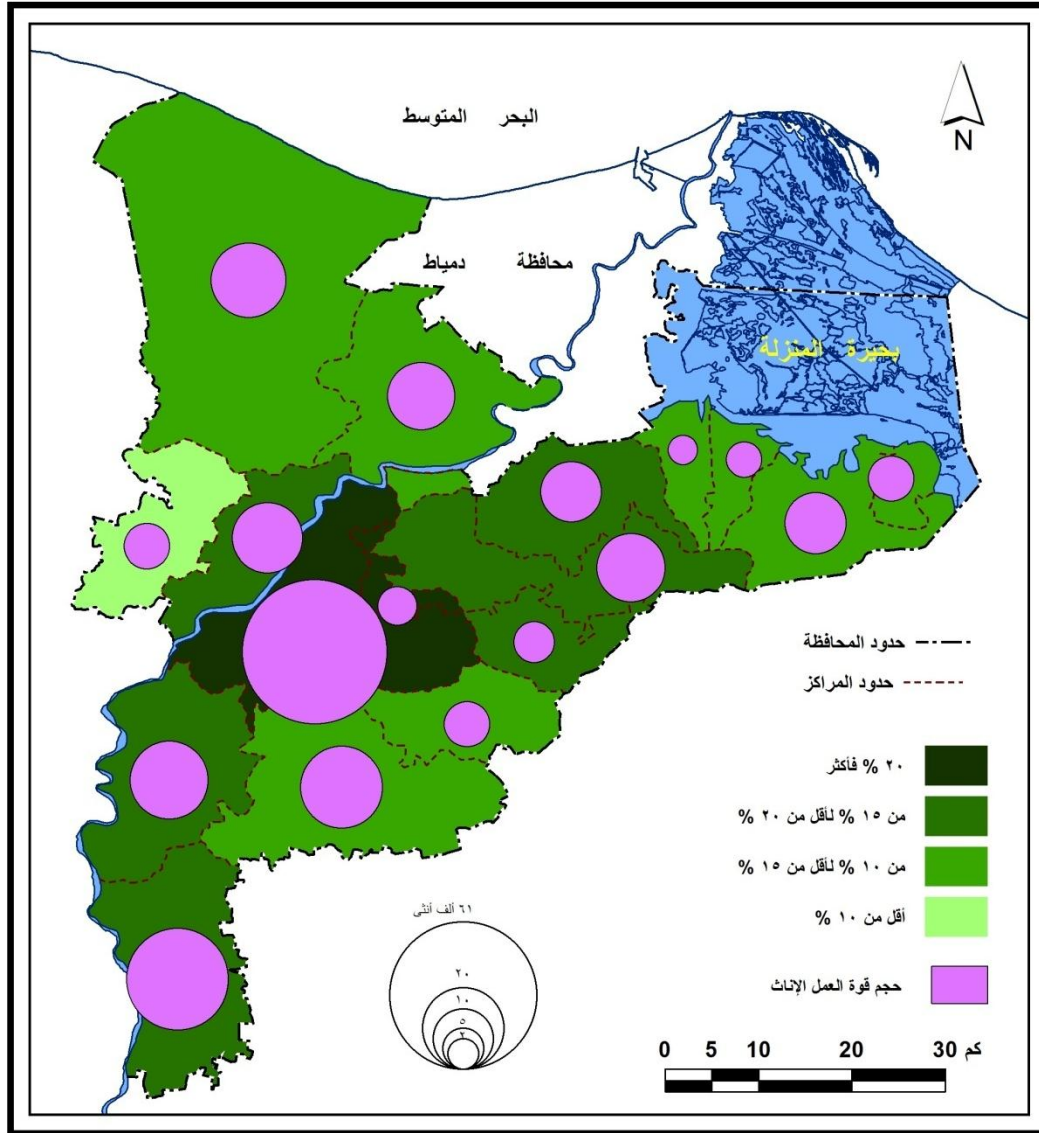
تركز أكثر من نصف حجم الإناث العاملات بمراكز المحافظة ٥٣,٣% بأربعة مراكز فقط وهي المنصورة ،ميت غمر ،السنبلوين ،أجا على التوالي يمثلون نحو ٢٣,٥% من جملة عدد مراكز المحافظة ، في حين أن النسبة الباقية ٤٦,٨% من حجم الإناث العاملات بمراكز المحافظة تتواجد في ١٣ مركز يمثلون نحو ٧٦,٥% من جملة مراكز المحافظة وهو ما يوضح مدى تركيز القوة العاملة للإناث بين مراكز المحافظة.

اتسمت نسب القوة العاملة للإناث من إجمالي القوة البشرية للإناث بالمراكز بالتباين فيما بينها على الرغم من تقارب بعضها البعض ، فقد سجلت محلة دمنة أعلاها ، ونبروة أدناها بمدى نسبي بلغ نحو ٢٠,٣% ، وكذلك تباينت نسب القوة العاملة للإناث في المراكز من إجمالي إناث المراكز، وجاءت نسبة محلة دمنة أيضا في مقدمة المراكز ، بينما سجل أدناها في مركز نبروة ، من خلال ذلك يمكن القول بان الزيادة السكانية تؤدي إلى زيادة حجم القوة البشرية والقوة العاملة (وائل عبد الله ، ٢٠٠٣، ص ١٧٨) .

ولكن إذ تحدثنا عن حجم القوة العاملة للإناث من إجمالي القوة العاملة في المحافظة ، نجد أن نسبة الإناث العاملات بلغت ١٥,٨% من إجمالي القوة العاملة بالمحافظة ، من خلال ذلك نجد أن نسبة الإناث العاملات تنخفض عن نسبة الذكور التي بلغت ٨٤,٢% من جملة القوة العاملة بالمحافظة وهذا يدل على ارتفاع عبء الإعالة على الذكور وهذا ينطبق على جميع مراكز المحافظة ، من خلال ذلك يمكن تقسيم مراكز المحافظة تبعا للقوة العاملة للإناث إلى فئتين كالآتي:

الفئة الاولى : مراكز حققت نسب الإناث العاملات بها معدلا يرتفع عن المتوسط العام للإناث من حجم قوة العمل بالمحافظة (١٥,٨%) وتضم اربعة مراكز وهي المنصورة ودكرنس وطلخا ومحلة دمنة ويرجع هذا لارتفاع المستوى التعليمي للإناث بتلك المراكز وكلما ارتفع المستوى التعليمي ساعد على زيادة مساهمة الإناث في قوة العمل.

الفئة الثانية : مراكز حققت نسبا تقل عن هذا المتوسط وتتمثل تلك الفئة في باقى مراكز المحافظة.



شكل (٢٨) توزيع القوة العاملة للإناث ونسبهن من إجمالي قوة العمل بالمركز في محافظة الدقهلية عام ٢٠٠٦م

وتعتبر العوامل الديموغرافية من العوامل التي ساهمت في تباين وتوزيع كل من حجم القوة العاملة للإناث وعدد الإناث هذا بالإضافة إلى بعض الخصائص المكانية التي تتمثل في مدى أهمية الموقع وتوافر الامكانيات والموارد الاقتصادية التي نتج عنها في النهاية اختلاف توزيع كل من المنشآت الانتاجية والاراضى الزراعية عالية الخصوبة والتي تتركز بشكل كبير في مراكز المنصورة ، ميت غمر ، السنبلوين ، طلخا ، بلقاس ، أجا في حين يقل تركزها في المراكز الصغيرة المساحة والهامشية الموقع والحديثة النشأة مثل ميت سلسيل ،الجمالية ،بنى عبيد حيث توجد أدنى نسبة للقوة العاملة للإناث على مستوى المحافظة (منير بسيونى الهيئى ، ١٩٩٥ ، ص ١٠٦) .

٣ . التوزيع الجغرافى للقوة العاملة للإناث فى (ريف . حضر) مراكز المحافظة :

لا شك ان التفاوت والاختلاف فى التوزيع النسبى لاحجام القوة العاملة للإناث ما بين الريف والحضر فى مراكز المحافظة من الامور الهامة التى يجب دراستها وذلك لأن مستويات التحضر واتجاهاتها تلعب دورا هاما فى نمو قوة العمل من خلال معدلات النشاط وكذلك توزيع هيكل قوة العمل (عماد الدين حسن ، ص ٩٢) ، ومن دراسة حجم القوة العاملة للإناث ونسبها فى ريف وحضر المراكز كما يبدو من الجدول (٣١) والشكل (٢٩) يمكن استنتاج النقاط التالية :

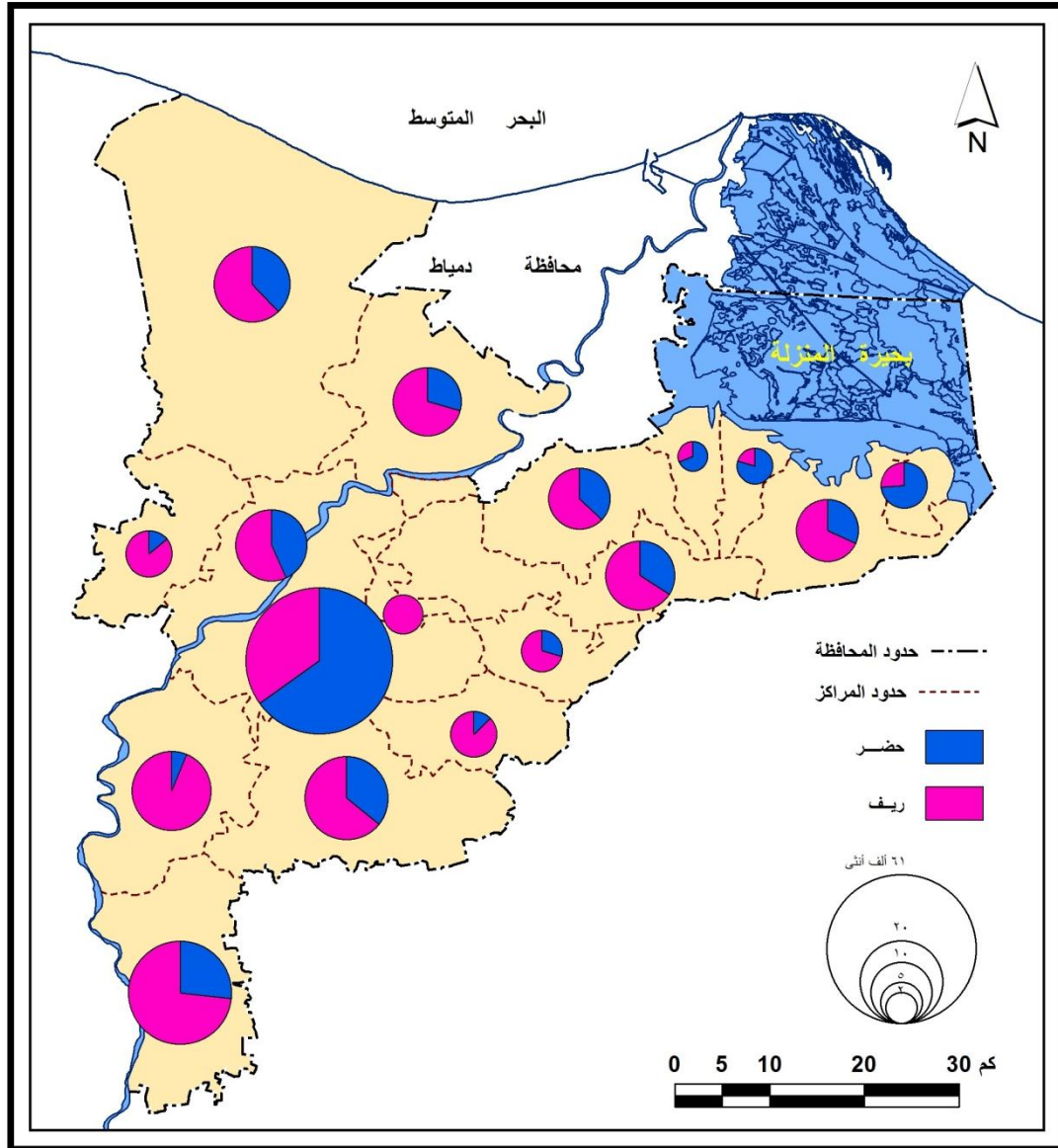
يتسم التوزيع الجغرافى للقوة العاملة للإناث بين ريف وحضر مراكز المحافظة بالتباين فيما بينهما ، فقد بلغ حجم الإناث العاملات فى ريف المحافظة نحو ١٤٤١٧٠ أى حوالى ٦٠% من إجمالى حجم القوة العاملة للإناث فى المحافظة ، أما بالنسبة للقوة العاملة للإناث بحضر المحافظة فقد بلغ حجمها نحو ٩٥٩٦٠ أى نحو ٤٠% من إجمالى حجم القوة العاملة للإناث بالمحافظة ، من خلال ذلك يتضح أن نسبة الإناث العاملات فى ريف المحافظة تتفوق على نسبة العاملات بالحضر ، وذلك يرجع الى زيادة الوزن النسبى لإناث الريف بالمحافظة بالمقارنة بإناث الحضر ، وسيطرة النشاط الزراعى على اقتصاديات المناطق الريفية بالدقهلية ، حيث تعتبر الدقهلية مزرعة مصر الأولى من حيث المساحة المنزرعة ، وترتفع نسب العاملات فى ريف معظم المراكز بالمقارنه بحضرها باستثناء بعض المراكز مثل المنصورة ،المطرية ،الجمالية ، ميت سلسيل ، ترتفع بهم نسب العاملات فى الحضر عن الريف ، ويرجع ذلك لتواجد معظم الخدمات والمصالح الحكومية وتركز معظم المؤسسات التعليمية بمستوياتها المختلفة فى حضر المنصورة لكونها عاصمة الدقهلية ، بينما ترتفع فى حضر المطرية والجمالية وميت سلسيل نتيجة لزيادة الوزن النسبى للإناث فى الحضر بالمقارنة بإناث الريف ، فقد بلغت نسب إناث الحضر بهم (٨٠% ، ٧٦,٦% ، ٥٥,٨%) من جملة الإناث بتلك المراكز على الترتيب .

جدول (٣١) توزيع القوة العاملة للإناث حسب محل الإقامة (ريف - حضر) بمراكز محافظة الدقهلية عام ٢٠٠٦. (الإناث ١٥ سنة فأكثر)

المراكز	إناث ريف				إناث حضر			
	العدد	% من إجمالي القوة العاملة للإناث بالمركز	% من إجمالي القوة العاملة للإناث بالريف	% من إجمالي إناث الحضر بالمركز	العدد	% من إجمالي القوة العاملة للإناث بالمركز	% من إجمالي القوة العاملة للإناث بالحضر بالمحافظة	% من إجمالي إناث الحضر بالمركز
المنصورة	٢١١٤٩	٣٤,٩	١٤,٧	٩,٦	٣٩٤٤٦	٦٥,١	٤١,١	١٧,٩
أجا	١٦٧١٦	٩٣,٨	١١,٦	٨,٨	١١٠٥	٦,٢	١,١	١٢,٨
السنبلاوين	١٢٥٥٢	٦٤,٣	٨,٧	٧	٦٩٨٠	٣٥,٧	٧,٣	١٦,١
المطرية	١٥٥٨	٢٦,٢	١,٢	١٢,٨	٤٣٩٢	٧٣,٨	٤,٦	٩
المنزلة	٧٤٣٨	٦٨,٢	٥,٢	٨,٣	٣٤٦٧	٣١,٨	٣,٦	٩,٥
بلقاس	١٠٠٧٢	٦٢	٧	٦,٣	٦١٧٦	٣٨	٦,٤	١٢,٧
دكرنس	٨٨٤٩	٦٥,٩	٦,١	٨,٤	٤٥٨١	٣٤,١	٤,٨	١٣,٦
شربين	٩٢٨٤	٧٠,٦	٦,٤	٦,٧	٣٨٦٢	٢٩,٤	٤	١٤,١
طلخا	٨١٣٥	٥٦,٧	٥,٦	٧,٢	٦٢٢٢	٤٣,٣	٦,٥	١٦
ميت غمر	٢١٩٧٠	٧٣,١	١٥,٢	٨,٧	٨٠٦٧	٢٦,٩	٨,٤	١٤
منية النصر	٦٧٥٠	٦٣	٤,٧	٩,٣	٣٩٧٢	٣٧	٤,١	٩,٨
الجمالية	٧٤٢	٢٠,٢	٠,٥	٧,٧	٢٩٣٦	٧٩,٨	٣,١	٩,٣
تمى الأمديد	٥١٨٤	٨٧,٢	٣,٦	٨,٢	٧٦١	١٢,٨	٠,٨	١١,١
ميت سلسيل	٧٨٨	٣١,١	٠,٥	٦,٤	١٧٤٧	٦٨,٩	١,٨	١١,٣
بنى عبيد	٣٣٨٢	٧٠,٦	٢,٣	٩,٤	١٤١١	٢٩,٤	١,٥	٩,٥
محلة دمنة	٤٣٩٣	١٠٠	٣,١	١٩,٦				
نبروة	٥٢٠٨	٨٦,٢	٣,٦	٥,٨	٨٣٥	١٣,٨	٠,٩	٤,٤
جملة	١٤٤١٧٠	٦٠	١٠٠	٨,٢	٩٥٩٦٠	٤٠	١٠٠	١٣,٩

المصدر: الجهاز المركزى للتعبئة العامة والإحصاء، النتائج النهائية للتعداد السكانى محافظة الدقهلية عام ٢٠٠٦، والجدول من حساب الطالبة.

يتسم التوزيع الجغرافى للقوة العاملة للإناث بريف مراكز المحافظة بالتباين ، حيث وجدت أعلى نسبة للقوة العاملة للإناث بريف المحافظة فى مراكز (ميت غمر ،المنصورة ،أجا ،السنبلاوين) حيث يتركز بهم أكثر من نصف قوة العمل الريفية للإناث (٥٠,٢%) فى المحافظة ، ويمكن تفسير ذلك لزيادة الوزن النسبى لإناث الريف بهما ، إذ يشكل إناث الريف بتلك المراكز نحو ٤٧,٧% من جملة إناث الريف بالمحافظة ، كما يرجع أيضا إلى كبر الزمام الزراعى بتلك المراكز ، أما بالنسبة للمراكز الأخرى فقد بلغت نسبة القوة العاملة الريفية للإناث بها نحو ٤٩,٨% ، وقد تراوحت ما بين ٧% حققها مركز بلقاس إلى ادنى نسب فى كل من المطرية والجمالية وميت سلسيل ، ويعزى انخفاض حجم الإناث العاملات بريف تلك المراكز إلى كونها مراكز صغيرة المساحة ، حيث يقتصر المركز على المدينة وعدد قليل بها من النواحي



شكل (٢٩) توزيع القوة العاملة للإناث في حضر وريف محافظة الدقهلية عام ٢٠٠٦م

ويقل بها الزمام الزراعى فينخفض بها نسب الإناث من جملة إناث المحافظة ، لذلك ينخفض بها قوة الإناث العاملات من جملة العاملات بريف المحافظة .

ويتميز التوزيع النسبى للقوة العاملة للإناث فى حضر مراكز المحافظة بالتركز الشديد ، حيث يستحوذ حضر المنصورة بمفرده بحوالى ٤١,١% من جملة القوة العاملة الحضرية للإناث بالمحافظة ، ويعتبر هذا منطقى بالنسبة لعاصمة المحافظة ومقر هيكلها الإدارى حيث تتعدد بها جميع المصالح والخدمات والانشطة على نطاق واسع ، كما تضم خمسة مراكز أخرى ما يقرب من ثلث قوة العمل للإناث (٣٣,٤%) فى حضر المحافظة وهى ميت غمر (٨,٤%) السنبلوين (٧,٣%) بقلقا (٦,٥%) بقلقاس (٦,٤%) دكرنس (٤,٨%) ، حيث يلاحظ مدى الارتباط بين التوزيع النسبى للقوة العاملة للإناث بحضر تلك المراكز الستة الأولى مجتمعة والتوزيع النسبى للإناث الحضر بها ، إذ تشمل تلك المراكز نحو (٧٤,٥%) من جملة القوة العاملة للإناث بحضر المحافظة ، ويشكل إناث الحضرها نحو (٦٣,٩%) من جملة إناث الحضر بالمحافظة ، ويمكن تفسير اسباب زيادة حجم قوة العمل للإناث بحضر تلك المراكز إلى توافر مجالات العمل فى الخدمات الصحية والتعليمية والتجارية وخدمات المجتمع بانواعها بتلك المراكز ، كما يتواجد بها العديد من الصناعات مثل صناعة المكرونة بالسنبلوين وتعبئة المواد الغذائية ، وصناعة الاسمدة والكاكولا بقلقا ، ومصنع سكر البنجر ومضارب الارز بقلقاس ، كل هذه العوامل ساهمت فى توافر فرص عمل للإناث بتلك المراكز ، بينما تضم المراكز الباقية مجتمعة نحو (٢٥,٥%) من إجمالى القوة العاملة للإناث بحضر المحافظة ، تتراوح النسب بها ما بين حضر المطرية حيث يضم حوالى (٤,٦%) من جملة العاملات بحضر المحافظة لتصل نسب الإناث العاملات إلى أديانها بحضر تمي الأمديد البالغة نحو (٠,٨%) حيث يتميز تلك المركز بحدثة النشأة وانخفاض نسب الإناث به من إجمالى إناث المحافظة.

كما شكلت نسب الإناث العاملات بريف الدقهلية ٨,٢% من إجمالى إناث الريف بالمحافظة ، ونجد أن هذه النسبة قد زادت فى محلة دمنة حيث تصدرت بها مراكز المحافظة ، فى حين هبطت النسبة إلى أدنى مستوياتها فى نبروة ، وقد بلغ الفرق بين أدنى نسبة وأعلىها ١٣,٨% ، وهذا يدل على مدى تقارب معظم النسب المئوية للقوة العاملة الريفية للإناث من إجمالى إناث الريف بالمراكز ، ولكن بالنسبة للقوة العاملة للإناث فى حضر المحافظة قد بلغت ١٣,٩% من جملة إناث الحضر ، ونجد أن هذه النسبة بلغت أعلىها فى المنصورة ، فى حين هبطت النسبة إلى أديانها فى نبروة.

٤ . التوزيع النسبي للقوة العاملة للإناث حسب الفئات الحجمية:.

لقد ساعد اختلاف احجام المراكز العمرانية (مدن - نواحي) بمحافظة الدقهلية إلى اختلاف احجام القوة العاملة للإناث بالمحافظة ، حيث يتباين توزيعها بالمراكز العمرانية نتيجة لمدى توافر فرص العمل المناسبة والملائمة لطبيعة الإناث ، وايضا نتيجة للعادات والتقاليد التي تحدد دور الإناث للخروج في سوق العمل .

وبدراسة بيانات الجدول (٣٢) والاستعانة بالملحق (٣) الذي يوضح التوزيع النسبي للقوة العاملة للإناث بالمراكز العمرانية بالدقهلية عام ٢٠٠٦ يتبين منة ما يلي :-

وجود ارتباط ما بين احجام القوة العاملة للإناث في كل فئة وبين التوزيع النسبي للإناث بنفس الفئة ، ويرجع هذا إلى وجود علاقة ما بين حجم الإناث وقوة العمل ، فكلما زاد حجم الإناث زاد حجم قوة الإناث العاملات ، ويمكن تقسيم احجام القوى العاملة للإناث والإناث في سن العمل تبعا للحجم العمراني إلى الفئات التالية :

١. الفئة الأولى (اقل من ٢٠٠٠ عاملة) :

تضم النواحي صاحبة النسب المنخفضة والتي انتشرت في ٤٩١ ناحية ومدينة بنسبة ٩٥,٥% من جملة عدد النواحي والمدن بالمحافظة ، وتضم نواحي هذه الفئة نسبة ٦١,٧% من جملة عدد الإناث العاملات بالمحافظة عام ٢٠٠٦ وتمثل نحو ١١,٩% من اجمالي الإناث في سن العمل في نفس الفئة الحجمية ، وتتركز هذه الفئة في مركز السنبلالوين الذي يضم ٦٧ ناحية ،يلية في ذلك مركز المنصورةالذي يضم ٦٤ ناحية ، ثم يأتي بعد ذلك مركز أجا في الترتيب الثالث حيث يضم ٥٩ ناحية ،أى أن هذه المراكز الثلاثة تمثل نحو ٣٨,٧% من جملة عدد النواحي في هذه الفئة ،وتشمل على ٣٥,٩% من جملة عدد الإناث العاملات في تلك الفئة .

جدول (٣٢) توزيع احجام الإناث العاملات حسب مراكز العمران

في محافظة الدقهلية عام ٢٠٠٦ .

الفئة	عدد مراكز العمران (مدن قرى)	%	جملة القوة العاملة للإناث	%	جملة الإناث في سن العمل	%	% من قوة الإناث العاملات الى الإناث في سن العمل
٢٠٠٠-عاملة	٤٩١	٩٥,٩	١٤٨٠٨٢	٦١,٧	١٢٥٠٠١٣	٧٣,١	١١,٩
٤٠٠٠-	١٣	٢,٥	٣٨٦٠٦	١٦,١	١٩٨٠٥٦	١١,٦	١٩,٥
٦٠٠٠-	٢	٠,٤	٨٩٧٣	٣,٧	٥٧١٩١	٣,٤	١٥,٧
٨٠٠٠-	٤	٠,٨	٢٦٤٧٩	١١	١٢٣٢٨٥	٧,٢	٢١,٥
١٠٠٠٠-	٢	٠,٤	١٧٩٩٠	٧,٥	٨١٠٧١	٤,٨	٢,٢
جملة	٥١٢	١٠٠	٢٤٠١٣٠	١٠٠	١٧٠٩٦١٦	١٠٠	١٤,١

المصدر: الجهاز المركزي للتعبئة العامة والإحصاء، النتائج النهائية للتعداد السكاني محافظة الدقهلية عام ٢٠٠٦ ،والجدول من حساب الطالبة.

٢. الفئة الثانية (٢٠٠٠ - ٤٠٠٠ عاملة) :-

تضم هذه الفئة المراكز العمرانية التي يتراوح عدد الإناث العاملات بها ما بين (٢٠٠٠-٤٠٠٠) أنثى عاملة ، وتنتشر هذه الفئة في ١٣ ناحية ومدينة بنسبة ٢,٥% من جملة عدد النواحي والمدن بالمحافظة ، وتشمل نواحي هذه الفئة على حوالى ١٦,١% من جملة عدد الإناث العاملات بالمحافظة ، وتمثل نحو ١٩,٥% من إجمالي الإناث في سن العمل في نفس الفئة الحجمية ، وتتركز هذه الفئة في مركز المنصورة الذي يضم ستة مدن تقع في قسم أول وثانى المنصورة وتمثل مدن هذا المركز حوالى ٤٦,١% من إجمالي نواحي ومدن هذه الفئة ، وتضم حوالى ٤٧,٤% من إجمالي الإناث العاملات في هذه الفئة ، كما تتمثل هذه الفئة في مركز أجا بناحية منية سمبود ، ومركز المنزلة بمدينة المنزلة ، ومركز شربين بمدينة شربين ، ومركز ميت غمر بناحية كوم النور وكفر الدليل ، ومركز منية النصر بمدينة منية النصر ، ومركز الجمالية بمدينة الجمالية ، ومركز محلة دمنة بناحية محلة دمنة مقر المركز ، ويلاحظ من خلال ذلك أن النواحي الريفية تمثل نحو ٢٣,١% من جملة نواحي هذه الفئة ، و٧٦,٩% للمدن بتلك الفئة .

٣. الفئة الثالثة (٤٠٠٠-٦٠٠٠ عاملة) :-

تتمثل تلك الفئة في مدينتين بالمحافظة احدهما في مركز دكرنس ، حيث بلغ حجم الإناث العاملات في مدينة دكرنس ٤٥٨١ أنثى عاملة ، تمثل حوالى ٥١,١% من جملة الإناث العاملات بتلك الفئة ، والآخرى بمدينة المطرية في مركز المطرية ، فقد بلغ حجم الإناث العاملات بة ٤٣٩٢ أنثى عاملة ، أى حوالى ٤٨,٩% من جملة الإناث العاملات بهذه الفئة ، وتمثل تلك الفئة نحو ٠,٤% من جملة عدد المراكز العمرانية بالمحافظة ، كما تضم حوالى ٣,٧% من جملة الإناث العاملات بالمحافظة .

٤. الفئة الرابعة (٦٠٠٠ - ٨٠٠٠ عاملة) :-

تستأثر هذه الفئة الحجمية بنحو ١١% من جملة القوة العاملة للإناث بالدقهلية ، أى نحو ٢١,٥% من جملة الإناث في سن العمل في نفس الفئة الحجمية ، ويتركزون في اربعة مراكز عمرانية ، يتصدرها كفر البدماص بمركز المنصورة ، يليها مدينة السنبلوين ، ثم مدينة طلخا ، ثم مدينة بلقاس .

٥. الفئة الخامسة (٨٠٠٠ - ١٠٠٠٠ عاملة) :-

تتمثل هذه الفئة في مدينتين من مدن الدقهلية ، وهى قسم أول طلخا ، يليها مدينة ميت غمر تشمل دقادوس، وتستأثر هذه الفئة الحجمية بنحو ٧,٥% من إجمالي القوة العاملة للإناث بالدقهلية ، أى نحو ٢,٢% من إجمالي الإناث في سن العمل في هذه الفئة الحجمية .

الخلاصة .

من دراسة القوة العاملة للإناث (الحجم والتوزيع) في محافظة الدقهلية أمكن الوصول الى النتائج التالية :-

١- على الرغم من أن الإناث يمثلن حوالى نصف السكان تقريبا في محافظة الدقهلية ، نجد أن نسب مشاركتهن في القوة العاملة منخفضة جداً عند مقارنتها بنسب الذكور ، ومن خلال تتبع حجم القوة العاملة للإناث خلال الفترة (١٩٨٦- ٢٠٠٦) يلاحظ تضاعف حجمها أكثر من المرة ونصف ، فبعد أن كانت ٩٩ ألف أنثى عاملة نسمة عام ١٩٨٦ ، زادت لتصل إلى ٢٤٠ ألف عام ٢٠٠٦ ، بينما إذ نظرنا إلى معدلات النمو نلاحظ انخفاضها انخفاضاً شديداً فقد حققت في الفترة (١٩٩٦-٢٠٠٦) ٠,٠٨% بعد أن كانت ٨,٨% في الفترة (١٩٨٦- ١٩٩٦) ، وربما يرجع ذلك إلى عدم استطاعت سوق العمل على استيعاب الكم الهائل من الخريجات ، وعدم توافر فرص العمل التي تتناسب مؤهلات الإناث .

٢- ارتفع حجم القوة العاملة للإناث بريف المحافظة بالمقارنة بحضرها في التعدادات الثلاثة ، وربما يعزى ذلك إلى ارتفاع حجم إناث ريف المحافظة عن حضرها، إذا يتأثر حجم قوة العمل تأثيراً كبيراً بحجم السكان .

٣- حققت معظم مراكز الدقهلية معدلاً يفوق المتوسط العام للإناث العاملات بالمحافظة يتصدرها مركز محلة دمنة ٥,٩%، في حين يتذيّلها مركز تمى الأمديد ٨,٣% ، كما تختلف معدلات النمو للقوة العاملة للإناث بين ريف وحضر مراكز المحافظة ، فقد حققت مدن المحافظة معدلاً عالياً بلغ نحو ١,٢% ، بينما في الجهة المقابلة حقق ريف المحافظة معدل نمو ٠,٨%، ولعل السبب في ذلك يرجع إلى ارتفاع معدلات النمو السنوى للإناث في الحضر عن الريف ، وارتفاع معدلات الهجرة الريفية الحضرية ، حيث تتوفر فرص عمل مناسبة في حواضر أغلب المراكز حيث تتركز بها معظم الادارات والمصالح الحكومية والخدمات التعليمية.

٤- تركز أكثر من نصف حجم الإناث العاملات بمراكز المحافظة ٥٣,٢% بأربعة مراكز فقط وهى المنصورة ،ميت غمر ،السنبلاوين ،أجا على التوالى يمثلون نحو ٢٣,٥% من جملة عدد مراكز المحافظة ، في حين أن النسبة الباقية ٤٦,٨% من حجم الإناث العاملات بمراكز المحافظة تتواجد في ١٣ مركز يمثلون نحو ٧٦,٥% من جملة مراكز المحافظة وهو ما يوضح مدى تركز القوة العاملة للإناث بين مراكز المحافظة .

٥- وعلى مستوى ريف وحضر مراكز المحافظة يتسم التوزيع الجغرافى للقوة العاملة للإناث بالتباين فيما بينهما ، فقد بلغ حجم الإناث العاملات في ريف المحافظة نحو ١٤٤١٧٠ أى حوالى ٦٠% من إجمالى حجم القوة العاملة للإناث في المحافظة ، أما بالنسبة للقوة العاملة

للإناث بحضر المحافظة فقد بلغ حجمها نحو ٩٥٩٦٠ أى نحو ٤٠% من إجمالي حجم القوة العاملة للإناث بالمحافظة ، من خلال ذلك يتضح أن نسبة الإناث العاملات فى ريف المحافظة تتفوق على نسبة العاملات بالحضر ، وذلك يرجع الى زيادة الوزن النسبى للإناث الريف بالمحافظة بالمقارنة بإنات الحضر .

الفصل الرابع

(الخصائص الديموجرافية والاجتماعية لقوة العمل من الإناث بالمحافظة)

تمهيد.

- أولاً :. الخصائص العمرية للقوة العاملة من الإناث .
 - ثانياً :. الخصائص العملية للقوة العاملة من الإناث .
 - ثالثاً :. الخصائص التعليمية للقوة العاملة من الإناث .
 - رابعاً :. الخصائص الزوجية للقوة العاملة من الإناث .
- الخلاصة .

تمهيد .

تتصف الملامح الديموجرافية والاجتماعية للسكان بأهميتها فى الدراسات السكانية، وبخاصة عند تناولها لقضايا على درجة كبيره من الأهمية تتصل بشرائح من سكان المجتمع ، من خلال هذا الفصل سوف يتم دراسة القوة العاملة للإناث فى محافظة الدقهلية مستعرضة جانبها الديموجرافى ، حيث سوف يتم دراسة خصائصها العمرية والعملية والتعليمية والزواجية وذلك من خلال تطور هذه الخصائص وتغير نسبها ومعدلاتها ، وذلك على مستوى إناث المحافظة ومقارنتها بإناث الجمهورية ، وأيضاً على مستوى المراكز ، وريف وحضر مراكز المحافظة ، وذلك لى يتم إبراز مدى التباين الديموجرافى والمكانى للإناث العاملات.

أولاً .: الخصائص العمرية للقوة العاملة من الإناث .

يعتمد حجم القوة العاملة للإناث فى أى مجتمع على مجموعة من العوامل الديموجرافية والاجتماعية ، ويعتمد أيضاً على حجم الإناث ، ويعد التركيب العمرى للإناث من أهم العوامل الديموجرافية المؤثرة فى القوة العاملة للإناث ، كذلك يفيد فى التعرف على حجم هذه القوة فى كل فئة عمرية .

١. مساهمة الإناث فى القوة العاملة طبقاً لفئات السن .:

نجد أن القوة العاملة للإناث لا تنحصر بين الأفراد الذين تزيد اعمارهم عن ١٥ سنة فقط ، حيث نجد أن هناك بعض الأنشطة التى تعمل بها الإناث وهم فى سن أقل من الخامسة عشر كالنشاط الزراعى والحرفى ،ونجد أن التعداد العام للسكان يغفل ذكر تلك الفئة من المجتمع لضآله حجمها ، ومن خلال دراسة الجدول (٣٣) والشكل (٣٠)الذى يوضح معدلات إسهام الإناث فى القوة العاملة حسب فئات السن بالدقهلية مقارنة بإناث الجمهورية يتضح الآتى :-

تعد نسب معدلات إسهام الإناث فى القوة العاملة ضئيلة إذ تم مقارنتها بالنسبة للذكور ، وهذا هو المتوقع حيث تعتمد معظم الأسر على عمالة الرجال ، كما يلاحظ انخفاض نسب الإناث العاملات العمرية فى جميع الفئات عند مقارنتها بإناث الجمهورية باستثناء الفئة العمرية (٤٤.٤٠ سنة) عام ٢٠٠٦ ،على الرغم من التشابه فيما بينهما من حيث الزيادة بالفئة (٤٠.٤٠) على بقية الفئات الأخرى ،حيث يلاحظ أن معدلات إسهام الإناث العاملات تبدأ منخفضة عند سن الخامسة عشر ، وذلك لتفرغ عدد كبير من الإناث للدراسة فى مراحل التعليم المختلفة ، ثم تتدرج فى الارتفاع حتى تصل إلى القمة عند الفئة من(٤٤.٤٠)سنة من إجمالى الإناث فى هذه الفئة العمرية وذلك على مسوى إناث الدقهلية وإناث الجمهورية ، حيث بلغ ٢٢,٦% بالنسبة

جدول (٣٣) التوزيع العمري للقوة العاملة للإناث في محافظة الدقهلية مقارنة بإناث الجمهورية وفقا لتعداد ٢٠٠٦ .

إناث الجمهورية %	من جملة إناث كل فئة %	القوة العاملة		الفئة العمرية
		للإناث %	للإناث	
٩,٢	٧,٧	٩	٢١٧٢٨	-١٥
١٩,٩	١٦	١٧,٢	٤١٣٨٥	-٢٠
١٨,٧	١٤,٦	١٣,٣	٣١٨٣٦	-٢٥
١٨,٥	١٧,٤	١١,٨	٢٨٤٠٠	-٣٠
١٨,١	١٧,٧	١٢,٣	٢٩٦٣٢	-٣٥
٢٢,١	٢٢,٧	١٤,٥	٣٤٨٢٠	-٤٠
٢٠,٨	٢٠,١	١١	٢٦٣٢٤	-٤٥
١٧	١٤,٦	٦,٦	١٥٩٠٧	-٥٠
١٣,٥	١٠,٢	٣,٢	٧٦٠١	-٥٥
٥,٧	٣,٢	٠,٧	١٧٥١	-٦٠
١,٣	٠,٩	٠,٢	٣٦٥	-٦٥
٠,٨	٠,٦	٠,١	١٧٠	-٧٠
٠,٦	٠,٥	٠,١	١٥٠	٧٥ فأكثر
١٥,٩	١٤	١٠٠	٢٤٠٠٦٩	الجملة

المصدر: الجهاز المركزي للتعبئة العامة والإحصاء، النتائج النهائية للتعداد السكاني، محافظة الدقهلية والجمهورية عام ٢٠٠٦، والجدول من حساب الطالبه.

لإناث الدقهلية و ٢٢,١% بالنسبة لإناث الجمهورية ، ثم نجد أن معدلات إسهام الإناث في القوة العاملة تعاود الانخفاض مرة أخرى تدريجيا وذلك أيضا على مستوى الدقهلية والجمهورية حتى تصل إلى أنداها في الفئة العمرية الأخيرة ٧٥ سنة فأكثر، ويرجع انخفاض معدلات إسهام الإناث في القوة العاملة بعد سن ٦٠ سنة فأكثر إلى انسحاب عدد كبير من الإناث من سوق العمل حيث يكثر عدد الإناث الغير قادرات على العمل، إلى جانب الإناث المتقاعدات وأصحاب المعاشات حيث يعد سن الستين الحد الأقصى للعمل في الوظائف الحكومية والقطاع العام.

كما نجد أيضا أن نسبة القوة العاملة للإناث تبدأ منخفضة عند الفئة الأولى (١٩.١٥) سنة حيث بلغت ٩% من إجمالي الفئات بالنسبة للإناث العاملات ، ثم ترتفع في الفئة الثانية حيث شهدت تركزا كبيرا للإناث العاملات بنحو ١٧,٢% ، ثم تهبط النسبة في الفئة الثالثة والرابعة.

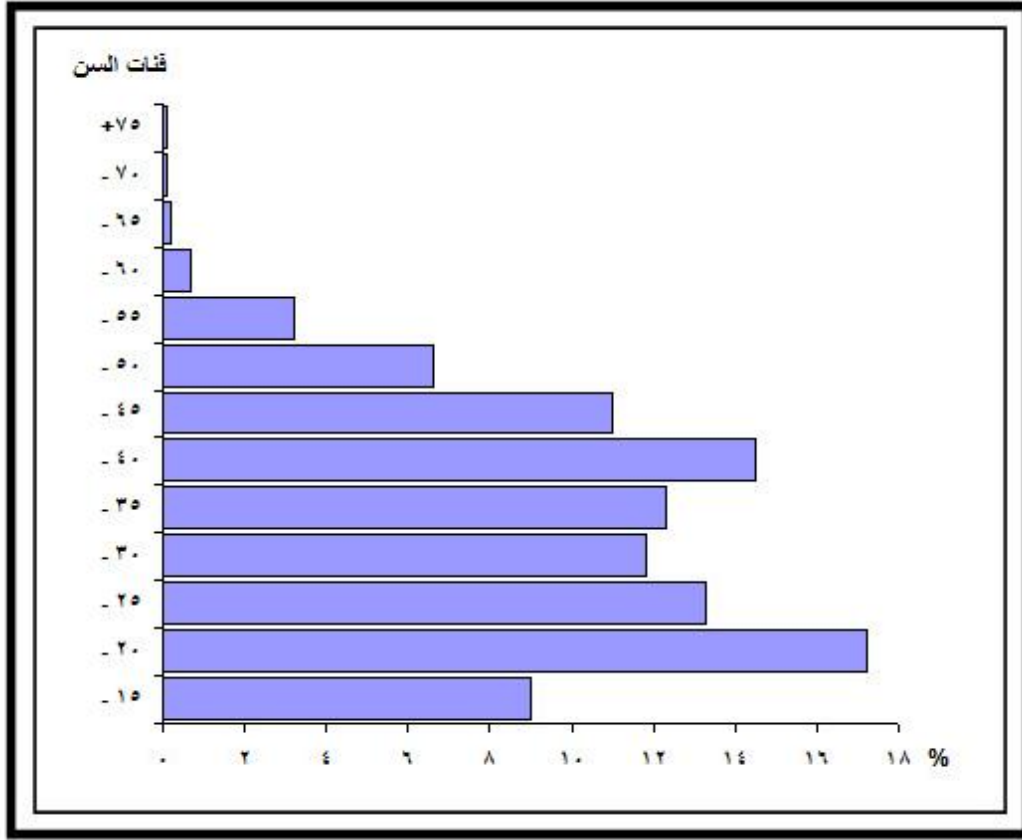
*يستخرج معدل القوة العاملة للإناث العمرية الخاص بالمعادلة الآتية :-

عدد الإناث العاملات بالفئة العمرية

معدل القوة العاملة للإناث العمري : $\frac{\text{عدد الإناث العاملات بالفئة العمرية}}{100 \times \text{عدد الإناث بنفس الفئة}}$

عدد الإناث بنفس الفئة

والخامسة ولكنها ترتفع في الفئة العمرية (٤٠-٤٤) سنة، ثم تعاود في الانخفاض مرة أخرى حتى تصل إلى أدنى نسب للإناث العاملات في الفئات العمرية ما بعد ٦٠ سنة .



شكل (٣٠) التوزيع العمري للقوة العاملة للإناث في محافظة الدقهلية عام ٢٠٠٦م

٢. تطور نسب إسهام الإناث في القوة العاملة طبقاً لفئات السن.

لقد طرأ تغير ملحوظ على نسب الإناث العاملات في محافظة الدقهلية والموزعة حسب الفئات العمرية حيث اتخذت صورة مختلفة مع نهاية فترة الدراسة تختلف عما جاءت عليه في بدايتها، كما يتضح من ارقام الجدول (٣٤) والشكل (٣١) ومن خلالهما يمكن استخلاص النتائج الآتية :-

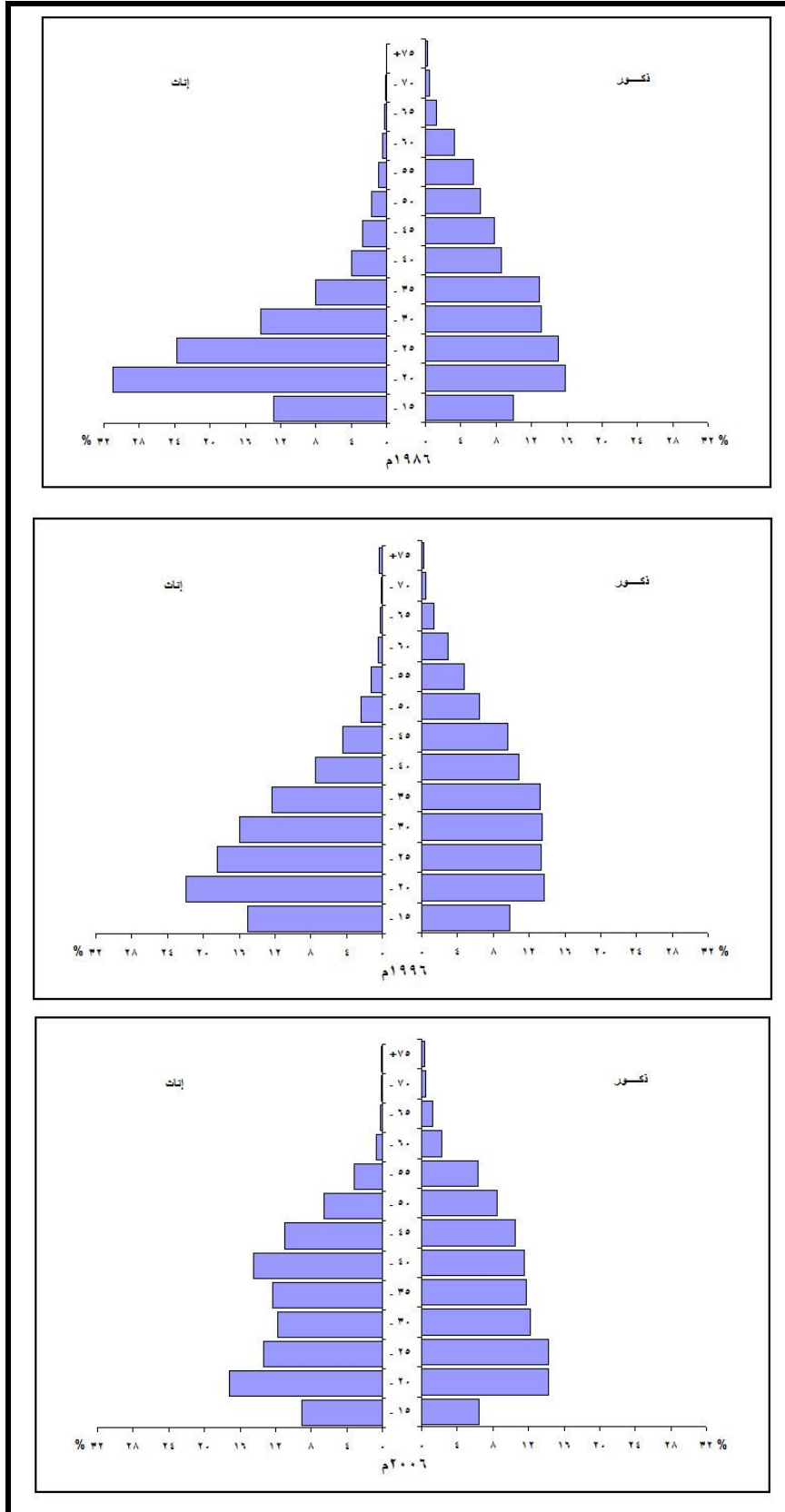
يلاحظ ارتفاع نسب الإناث العاملات في الفئات العمرية الأولى المحصورة ما بين (١٥ لأقل من ٣٥ سنة) عند مقارنتها بنسب الذكور خلال عام ١٩٨٦ وعام ١٩٩٦، حيث حققت نسب الإناث العاملات خلال عام ١٩٨٦ في تلك الفئات حوالي ٨١,٩% مقابل ٥٣,٩% للذكور في نفس الفئات، بينما تنخفض نسبهم في عام ١٩٩٦ لتصل إلى ٧١,٣% للإناث مقابل ٥٠,٢% للذكور، ولكن بالنسبة للفئات العمرية الأخرى يلاحظ ارتفاع نسب الذكور العاملين بها فقد حققوا ٤٦,١% مقابل ١٨,١% للإناث في عام ١٩٨٦، كما يلاحظ ارتفاع نسب تلك الفئات أيضا

جدول (٣٤) تغيير نسب الإناث العاملات حسب فئات السن مقارنة بذكور وإجمالي
الدقهلية في الفترة (١٩٨٦ - ٢٠٠٦) .

فئات السن	١٩٨٦			١٩٩٦ *			٢٠٠٦		
	ذكور	إناث	جملة	ذكور	إناث	جملة	ذكور	إناث	جملة
١٥-	١٠	١٢,٨	١٠,٣	٩,٨	١٥	١٠,٨	٦,٤	٩	٦,٨
٢٠-	١٥,٨	٣١	١٧,٤	١٣,٧	٢١,٩	١٥,٢	١٤,٢	١٧,٢	١٤,٧
٢٥-	١٥	٢٣,٨	١٦	١٣,٣	١٨,٤	١٤,٢	١٤,٣	١٣,٣	١٤,٢
٣٠-	١٣,١	١٤,٣	١٣,٢	١٣,٤	١٦	١٣,٩	١٢,٢	١١,٨	١٢,١
٣٥-	١٢,٩	٨	١٢,٤	١٣,٢	١٢,٣	١٣	١١,٨	١٢,٣	١١,٩
٤٠-	٨,٦	٤	٨,١	١٠,٩	٧,٥	١٠,٣	١١,٥	١٤,٥	١٢
٤٥-	٧,٨	٢,٧	٧,٣	٩,٦	٤,٤	٨,٦	١٠,٥	١١	١٠,٦
٥٠-	٦,٢	١,٧	٥,٧	٦,٤	٢,٤	٥,٥	٨,٥	٦,٦	٨,٢
٥٥-	٥,٤	٠,٩	٤,٩	٤,٧	١,٣	٤,١	٦,٣	٣,٢	٥,٨
٦٠-	٣,٣	٠,٥	٣	٢,٩	٠,٥	٢,٥	٢,٣	٠,٧	٢
٦٥-	١,٣	٠,٢	١,٢	١,٤	٠,٢	١,٢	١,٢	٠,٢	١
٧٠-	٠,٤	٠,١	٠,٣	٠,٥	٠,١	٠,٥	٠,٥	٠,١	٠,٤
٧٥ فأكثر	٠,٢	٠	٠,٢	٠,٢	٠,٣	٠,٢	٠,٣	٠,١	٠,٣
جملة	١٠٠	١٠٠	١٠٠	١٠٠	١٠٠	١٠٠	١٠٠	١٠٠	١٠٠

المصدر: الجهاز المركزي للتعبئة العامة والإحصاء، النتائج النهائية للتعدادات السكانية عام ١٩٨٦، ١٩٩٦، ٢٠٠٦، محافظة الدقهلية، والجدول من حساب الطالب، *الجهاز المركزي للتعبئة العامة والإحصاء النتائج النهائية محافظة الدقهلية ١٩٩٦ (بيانات غير منشورة).

في عام ١٩٩٦ عما جاءت علياً في الفترة السابقة ، حيث حققت ٤٩,٨% للذكور مقابل ٢٨,٧% للإناث ، ولكن في عام ٢٠٠٦ يلاحظ اختلاف توزيع نسب الإناث العاملات طبقاً لفئات السن عند مقارنتها بنسب الذكور عما جاءت علياً في السنوات السابقة ، فنجد ارتفاع نسب الإناث في الفئة من (١٥ لأقل من ٢٥ سنة) بالمقارنة بنسب الذكور ، بينما ترتفع نسب الذكور في الفئة من (٢٥ لأقل من ٣٥ سنة) عن نسب الإناث ، ثم يلاحظ ارتفاع نسب الإناث مرة أخرى في الفئات المحصورة بين (٣٥ لأقل من ٥٠ سنة) عند مقارنتها بنسب الذكور ، ولكن بالنسبة للفئات العمرية الباقية ترتفع بها نسب الذكور عن الإناث، فمن خلال ذلك يلاحظ اختلاف توزيع نسب الإناث العاملات عن نسب الذكور طبقاً لفئات السن ويرجع هذا إلى مجموعة من العوامل الديموجرافية والاجتماعية والاقتصادية المتعلقة بقدرة سوق العمل على استيعاب العرض من القوى العاملة من الإناث فضلاً عن عوامل الطرد من سوق العمل ومنها تدنى الاجور وأنخراط الإناث في العمالة الهامشية ودخولهن في سوق العمل في سن متأخرة بالمقارنة بالذكور ، ومحدودية المهن والأنشطة الاقتصادية التي تتنافس الإناث عليها ، كما يلاحظ أيضاً انخفاض نسب إسهام المتزوجات في الحياة العملية عند مقارنتهما بالإناث غير المتزوجات ، حيث يعد خروجهن للعمل لتحسين الأوضاع الاقتصادية لديهم (فتحي محمد ابو عيانة، ١٩٨٦، ص ٤٣٩) .



شكل (٣١) تغير نسب الإناث العاملات حسب فئات السن مقارنة بالذكور في محافظة
 الدقهلية في الفترة (١٩٨٦-٢٠٠٦م)

كما اتسمت نسب الإناث العاملة طبقاً لفئات السن بعدم الثبات من تعداد لآخر خلال فترة الدراسة ، فقد شهدت الفئة العمرية الأولى (١٥-١٩ سنة) تذبذب في نسبها بين الارتفاع والهبوط، حيث حققت نسبة الإناث العاملات في تلك الفئة ١٢,٨% عام ١٩٨٦ ، ثم ارتفعت النسبة لتصل إلى ١٥% ثم هبط مرة أخرى لتبلغ ٩% في عام ٢٠٠٦ ، ويرجع الهبوط في تلك الفئة إلى إقبال الإناث على التعليم والرغبة في مواصلة حتى إتمام مرحلة الجامعة ، ولكن بالنسبة للفئة التالية (٢٠-٢٤ سنة) لقد حققت نسب الإناث العاملات ذروتها في تلك الفئة خلال فترة الدراسة على الرغم من انخفاضها من تعداد لآخر ، ولكن بالنسبة للفئات العمرية الكبيرة نجد أنها أخذت في الإنخفاض التدريجي لتصل إلى أدنى نسب للإناث العاملات في الفئات العمرية الاكثر من ٦٠ سنة ، أى أن تلك النسب تتخفف قيمتها عند الأطراف وترتفع في الفئات الوسطى بداية من الفئة (٢٠- ٤٤ سنة) .

٣. نسب الإناث العاملات طبقاً لفئات السن في مراكز الدقهلية.

من التوزيع الجغرافى للقوة العاملة للإناث طبقاً لفئات السن في مراكز محافظة الدقهلية عام ٢٠٠٦ مثلما يبين الجدول (٣٥) والشكل (٣٢) يلاحظ الآتى:-

جدول (٣٥) توزيع نسب الإناث العاملات حسب فئات السن في مراكز

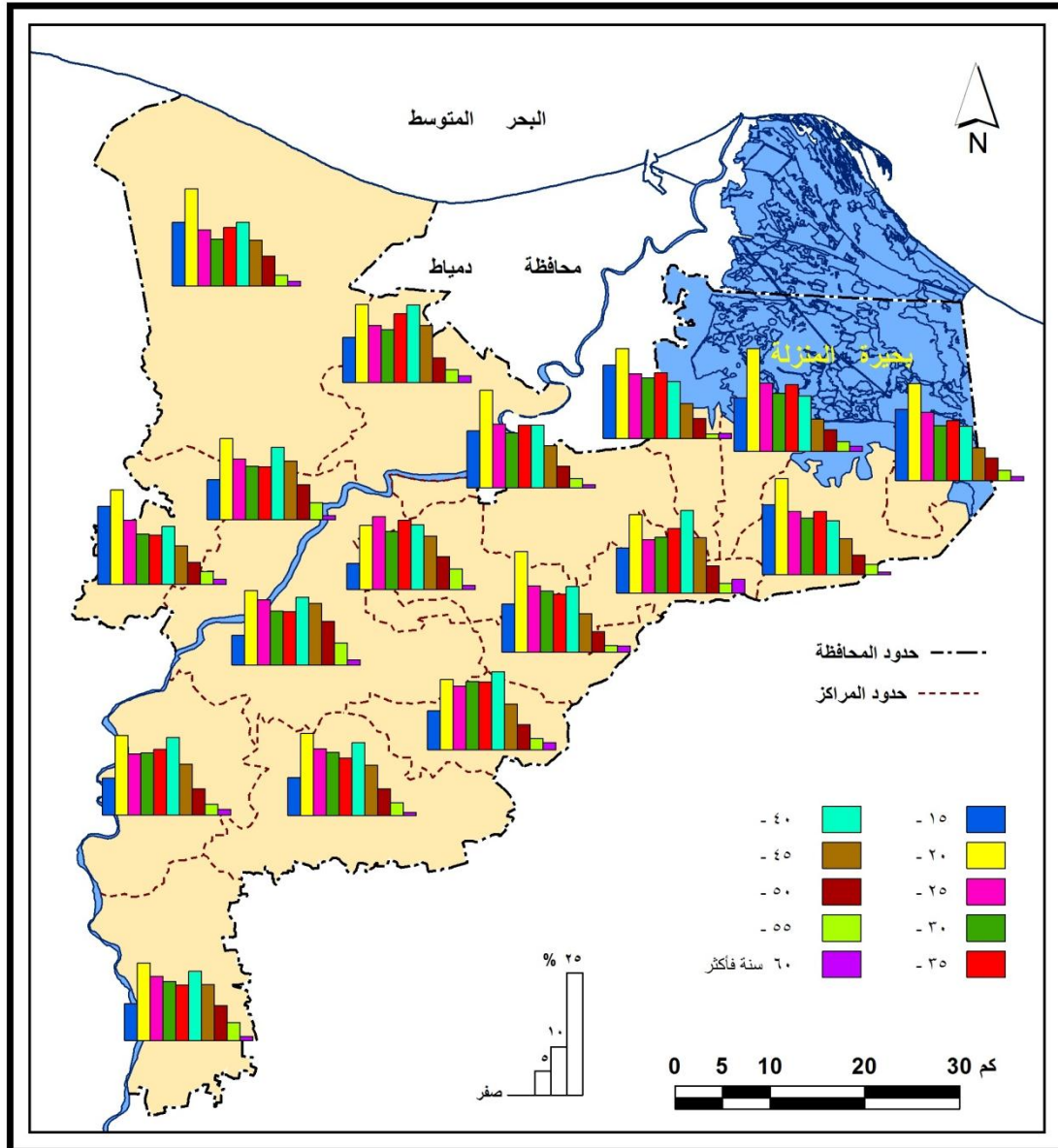
محافظة الدقهلية عام (٢٠٠٦) .

المراكز	١٥	٢٠	٢٥	٣٠	٣٥	٤٠	٤٥	٥٠	٥٥	٦٠
المنصورة	٦,٢	١٥,٦	١٣,٧	١١,٣	١١,٢	١٤,٢	١٢,٩	٩,٢	٤,٦	١,١
أجا	٧,٨	١٦,٧	١٢,٩	١٣,١	١٣,٨	١٦,٣	١٠,٧	٥,٥	٢,٣	٠,٩
السنبلأوين	٨	١٧,٣	١٤,١	١٣,٣	١٢,١	١٥,٤	١٠,٦	٥,٦	٢,٧	٠,٩
المطرية	١٥	٢٠,٤	١٤,٣	١١,٥	١٢,٦	١١,٤	٦,٩	٤,٧	٢,١	١,١
المنزلة	١٤,٧	٢٠,٢	١٣,٣	١١,٩	١٣,٣	١١,٤	٧,٦	٤,٢	٢,٢	١,٢
بلقاس	١٣,٤	٢٠,٤	١١,٨	٩,٨	١٢,٣	١٣,٤	٩,٦	٦,٢	٢,٣	٠,٨
دكرنس	٩,٥	١٦,٥	١١,٢	١١,٨	١٣,٦	١٧,٤	١١,٦	٥,٧	٢	٠,٧
شربين	٩,٥	١٦,٤	١١,٩	١١,١	١٤,٤	١٦,٣	١١,٩	٥,١	٢,٧	٠,٧
طلخا	٨,٤	١٧,١	١٢,٨	١١,٣	١١,٢	١٥,٣	١٢,٣	٧,٤	٣,٦	٠,٦
ميت غمر	٧,٧	١٦,٣	١٣,٥	١٢,٤	١١,٦	١٤,٦	١١,٧	٧,٣	٣,٨	١,١
منية النصر	١٢	٢٠,٥	١٣,٤	١١,٦	١٣,٢	١٣,٢	٨,٩	٤,٥	١,٩	٠,٨
الجمالية	١١,٣	٢١,٦	١٤,٤	١٢,٢	١٤,١	١١,٧	٦,٩	٤,٦	٢,١	١,١
تمى الأمديد	٨,٢	١٤,٨	١٣,٤	١٤,٤	١٤,٣	١٦,٤	٩,٦	٥,٣	٢,٤	١,٤
ميت سلسيل	١٥,٥	١٨,٩	١٣,٦	١٢,٧	١٣,٨	١٢	٧,٣	٤,٢	١	١
بنى عبيد	١٠,٢	٢١,٢	١٤	١٢,٩	١٢,٢	١٣,٩	٨,٢	٤,٤	١,٥	١,٥
محلة دمنه	٥,٥	١٣,٥	١٥,٣	١٢,٢	١٤,٦	١٣,٦	١١,٢	٦,٩	٤,٣	٢,٩
نبروة	١٦,٥	١٩,٩	١٣,٦	١٠,٦	١٠,٤	١٢,٢	٨,١	٤,٧	٢,٧	١,٣
جملة	٩	١٧,٢	١٣,٣	١١,٨	١٢,٣	١٤,٥	٦,٦	٣,٢	٠,٧	٠,٤
إناث جمهورية	٩,٩	١٩,٧	١٥,٦	١١	١٠,٩	١١,٥	٩,٦	٦,٦	٣,٧	١,٥

المصدر: الجهاز المركزى للتعبئة العامة والإحصاء، النتائج النهائية للتعدادات السكانية عام ٢٠٠٦ محافظة الدقهلية والجمهورية (بيانات غير منشورة) والجدول من حساب الطالبه.

تتباين نسب الإناث العاملات بمراكز الدقهلية من فئة لأخرى ، حيث يلاحظ انخفاض النسب في الفئة العمرية الأولى من (١٥-١٩) سنة في معظم المراكز ، ويرجع ذلك لتفرغ معظم الإناث لإتمام مراحل التعليم المختلفة في هذه الفئة ، شاركتها الانخفاض أيضا الفئات العمرية (٤٥-٤٩ سنة) وبصورة أشد في الفئات الاكثر من ٥٠ سنة ، بينما تذبذبت نسب الإناث العاملات في الفئات العمرية ما بين (٢٠-٤٤) سنة بين الارتفاع والانخفاض في مراكز المحافظة لتصل إلى اقصى نسبة في الفئة العمرية (٢٠-٢٤) سنة حيث تعد تلك الفئة الاكثر نشاطا من بين الفئات الأخرى بمعظم المراكز، وهي صفة عامة تتصف بها الإناث العاملات في مصر ويرجع ذلك لدخول الإناث في القوة العاملة بعد اتمام مراحل التعليم المختلفة، ولكن بعد سن ٦٠ سنة نجد أن الوضع اختلف تماماً بالنسبة لجميع المراكز حيث يلاحظ تدنى نسبة الإناث العاملات ، أى أن معدلات تشغيل الإناث تتناقص تدريجيا كلما تأخرن في السن ، نتيجة لبلوغ الإناث سن التقاعد وكثرة عدد الغير قادرات على العمل .

كما يلاحظ أيضا أن القوة العاملة للإناث في مراكز الدقهلية قد تتأثر في توزيعها حسب فئات السن بالنشاط الاقتصادي السائد في هذه المراكز ، فعلى سبيل المثال تركزت القوة العاملة للإناث في الفئة العمرية (١٥-٢٤ سنة) بمركز نبروة ، حيث ترتفع بة نسبة الإناث العاملات في النشاط الزراعي حيث تعمل بة حوالى ١٧,١% من إجمالي الإناث الناشيطات اقتصاديا ، وينطبق هذا أيضا على مركز ميت سلسيل حيث يلتحق بقطاعة الصناعى حوالى ١١,٨% ، كما تتشابه الصورة أيضا إلى حد كبير في مركز المطرية إذ تضم هذه الفئة حوالى ثلث الإناث العاملات بالمركز ، حيث يشتغل به حوالى ٣٤% بالنشاط التجارى والمطاعم ، من خلال ذلك يتضح أن وظيفة المركز وأنشطته تؤثر في أعمار الإناث العاملات ، حيث تعمل على تركز العمالة النسائية في فئات دون الأخرى.



شكل (٣٢) توزيع نسب الإناث العاملات حسب فئات السن في مراكز محافظة الدقهلية عام ٢٠٠٦ م.

٤. نسب الإناث العاملات طبقاً لفئات السن في ريف وحضر مراكز الدقهلية: -

على مستوى الريف والحضر، تشير ارقام الجدول (٣٦) والشكلين (٣٤،٣٣) توزيع نسب الإناث العاملات في ريف وحضر مراكز الدقهلية طبقاً لفئات السن إلى ما يلي :-
جدول (٣٦) توزيع نسب الإناث العاملات حسب فئات السن في ريف وحضر مراكز محافظة الدقهلية عام ٢٠٠٦.

ريف										المراكز
١٩.١٥	٢٤.٢٠	٢٩.٢٥	٣٤.٣٠	٣٩.٣٥	٤٤.٤٠	٤٩.٤٥	٥٤.٥٠	٥٩.٥٥	٦٠ فأكثر	
١١	١٧.٨	٣.٤	١١.٩	١٢.٥	١٤.٦	١٠.٦	٥.٢	٢.١	٠.٩	المنصورة
٧.٩	١٦.٨	١٣	١٣.١	١٣.٩	١٦.٤	١٠.٥	٥.٣	٢.٣	٠.٨	أجا
٩.١	١٦.٥	١٤.٣	١٤.٦	١٣.٩	١٥.٣	٩.٣	٤	١.٩	١.١	السنبلأوين
١١.٢	١٦.٦	١٣.٣	١٤.١	١٥.٩	١٣.٧	٦.٨	٤.٨	٢.١	١.٥	المطرية
١٧.١	٢٠.٤	١٣.٧	١١.٦	١٣.٢	١٠.١	٦.٥	٣.٧	٢.٢	١.٥	المنزلة
١٦.٧	٢١.٧	١٢.٤	١٠	١٢.٥	١٢.٤	٧.٥	٤.١	١.٨	٠.٩	بلقاس
١١.١	١٦.٥	١١.٣	١٢.٣	١٤.٤	١٧.٢	١٠.٦	٤.٣	١.٤	٠.٩	دكرنس
١٠.٩	١٦.٢	١١.٩	١١.٣	١٥.٣	١٦.٩	١٠.٧	٣.٩	٢.١	٠.٨	شربين
١١.٧	١٧.٧	١٣.١	١٢.٣	١١.٨	١٥.٩	١٠	٤.٥	٢.٢	٠.٨	طلخا
٨.٦	١٧.١	١٤	١٢.٩	١٢.١	١٤.٩	١٠.٩	٥.٧	٢.٧	١.١	ميت غمر
١٤.٢	٢١.٢	١٣.٣	١١.٣	١٢.٥	١١.٥	٨.٢	٤.٧	٢.١	١	منية النصر
٩.٢	١٧.١	١٢.٧	١٤	١٣.٧	١٥	٨	٥.٨	٢.٨	١.٧	الجمالية
٨.٨	١٤.٥	١٣.١	١٤	١٤.٣	١٦.٣	٩.٥	٥.٣	٢.٦	١.٦	تمى الأمديد
٢٠.٣	٢١.٦	١٢.٨	١١.٥	١٤.٣	٩.٤	٣.٩	٣.٨	١	١.٢	ميت سلسيل
١١.٢	٢٠.٣	١٣.٧	١٣.٢	١٢.٥	١٤.٥	٧.٩	٤	١.٤	١.٥	بنى عبيد
٥.٤	١٣.٥	١٥.٣	١٢.٢	١٤.٦	١٣.٦	١١.٢	٦.٩	٤.٣	٣	محلة دمنة
١٥.٧	١٩	١٣.٩	١٠.٧	١١.١	١٢.٦	٨.٢	٤.٦	٢.٧	١.٥	نبروة
١١	١٧.٦	١٣.٣	١٢.٤	١٣.٢	١٤.٧	٩.٧	٤.٨	٢.٢	١.١	جملة
حضر										المراكز
١٩.١٥	٢٤.٢٠	٢٩.٢٥	٣٤.٣٠	٣٩.٣٥	٤٤.٤٠	٤٩.٤٥	٥٤.٥٠	٥٩.٥٥	٦٠ فأكثر	
٣.٧	١٤.٥	١٣.٩	١٠.٩	١٠.٦	١٤	١٤.٢	١١.٣	٥.٩	١	المنصورة
٥.٩	١٤.٩	١١.٥	١٢.٩	١٣.٢	١٤.٧	١٢.٧	٨.٩	٣.٦	١.٧	أجا
٥.٨	١٨.٨	١٣.٦	١١	٨.٨	١٥.٦	١٢.٨	٨.٦	٤.٢	٠.٨	السنبلأوين
١٦.٤	٢١.٧	١٤.٦	١٠.٦	١١.٤	١٠.٧	٦.٩	٤.٦	٢.٢	٠.٩	المطرية
٩.٥	١٩.٥	١٢.٦	١٢.٦	١٣.٥	١٤.١	١٠.٢	٥.٣	٢.١	٠.٦	المنزلة
٨	١٨.٢	١٠.٩	٩.٤	١٢	١٥.٣	١٣.١	٩.٤	٣.١	٠.٦	بلقاس
٦.٤	١٦.٤	١١	١٠.٦	١٢	١٧.٩	١٣.٥	٨.٣	٣.٣	٠.٦	دكرنس
٦.١	١٦.٨	١١.٨	١٠.٨	١٢.٢	١٥	١٤.٧	٧.٩	٣.٩	٠.٨	شربين
٤.٢	١٦.٣	١٢.٥	١٠.١	١٠.٣	١٤.٥	١٥.٢	١١.٢	٥.٤	٠.٣	طلخا
٥.٢	١٤.١	١٢.٦	١١	١٠.٢	١٣.٨	١٣.٨	١١.٥	٦.٨	١	ميت غمر
٨.٢	١٩.٤	١٣.٤	١٢	١٤.٤	١٦.٢	١٠.٢	٤.٢	١.٦	٠.٤	منية النصر
١١.٨	٢٢.٧	١٤.٨	١١.٨	١٤.٢	١٠.٩	٦.٧	٤.٣	١.٩	٠.٩	الجمالية
٣.٧	١٦.٦	١٥	١٦.٦	١٣.٨	١٧.٤	١٠.٧	٥	١.١	٠.١	تمى الأمديد
١٣.٤	١٧.٧	١٤	١٣.٢	١٣.٦	١٣.١	٨.٨	٤.٤	١	٠.٨	ميت سلسيل
٧.٧	٢٣.٥	١٤.٧	١٢.٣	١١.٣	١٢.٦	٩	٥.٥	١.٨	١.٦	بنى عبيد
-	-	-	-	-	-	-	-	-	-	محلة دمنة
٢٠.٧	٢٥.٤	١٢.١	٩.٦	٦.٥	٩.٧	٧.٣	٥.٦	٢.٣	٠.٨	نبروة
٦.٢	١٦.٦	١٣.٢	١١	١١.١	١٤.٢	١٢.٩	٩.٣	٤.٦	٠.٩	جملة

المصدر: الجهاز المركزى للتعبئة العامة والإحصاء، النتائج النهائية للتعدادات السكانية لمحافظة الدقهلية عام ٢٠٠٦، بالجدول من حساب الطالبة.

ارتفاع نسب الإناث العاملات في الفئات العمرية التي تتراوح ما بين (١٥ لأقل من ٤٥ سنة) بريف المحافظة عند مقارنتها بنسب الإناث العاملات في الحضر بتلك الفئات، فقد بلغت نسبهن حوالي ٨٢,٢% من جملة العاملات بريف الدقهلية مقابل ٧٢,٣% من جملة العاملات بالحضر.

بينما يختلف الوضع في الفئات العمرية العليا حيث يتضح ارتفاع نسب الإناث العاملات في الفئات العمرية ٤٥ سنة فأكثر في حضر المحافظة عند مقارنتهم بالريف فقد بلغت نسبهن في الحضر ٢٧,٧% مقابل ١٧,٨% بالريف.

من خلال ذلك يتضح تركيز نسب الإناث العاملات في الفئات العمرية المحصورة ما بين (٢٠-٤٤ سنة) بكل من ريف وحضر مراكز الدقهلية بينما تتخفف نسبهن في الفئات العمرية العليا لتصل إلى أدنى نسبتها في الفئة العمرية ٦٠ سنة فأكثر .

ثانياً :. الخصائص العملية للقوة العاملة من الإناث .

يقصد بخصائص القوى العاملة للإناث طبقاً للحالة العملية ، هي حالة الإناث في العمل التي تزاولهن ، حيث يمكن تصنيف الإناث داخل القوى العاملة حسب حالتهم العملية إلى، إناث تعمل لحسابها ولا تستخدم احد وهن الإناث اللاتي يمارسن العمل بأنفسهن ولا يستخدمو أحد بأجر وبدون أجر أى أنهم يقومون بالإدارة والأنتاج معا مثل أصحاب المحال التجارية الصغيرة ، أو صاحبة عمل أى تمارس العمل بنفسها سواء في الإدارة أو الإنتاج مع الاستعانة بأفراد آخرين بأجر، أو إناث تعمل بأجر نقدي لدى الحكومة أو القطاع الخاص ، أو لدى افراد آخرين نظير أجر أو مرتب شهري ، أو إناث يعملن بدون أجر أى الإناث العاملات في مهنة الأسرة دون أن يتقاضون أجرا نظير ذلك ، كما يشمل هذا التصنيف على الإناث المتعطلات تشمل (الإناث التي سبق لهن العمل ،والإناث المتعطلات التي لم يسبق لهن العمل ولديها القدرة على العمل وتبحث عنه) .

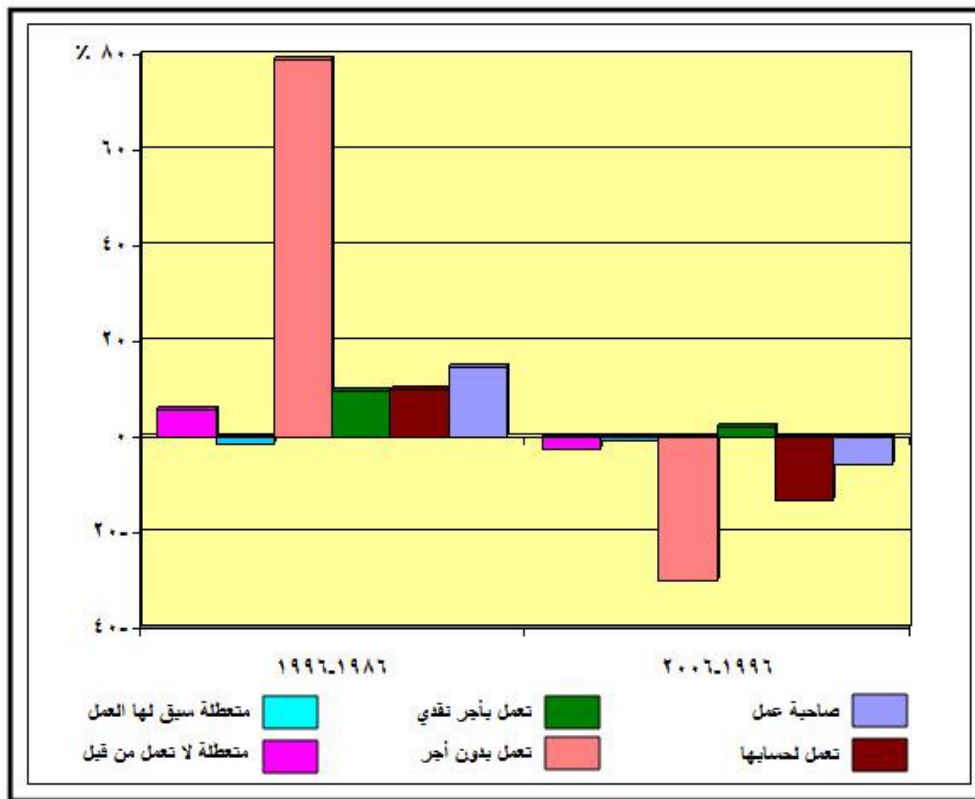
وتوضح دراسة الجدول (٣٧) والشكل (٣٥) تطور معدلات النمو السنوي للقوة العاملة للإناث وفقا لحالتهم العملية في الفترة من (١٩٨٦-٢٠٠٦) في محافظة الدقهلية ، ومن دراسة نتضح النتائج الآتية:

جدول (٣٧) تطور معدلات النمو السنوي للقوى العاملة للإناث (١٥ سنة فأكثر) وفقا للحالة العملية في محافظة الدقهلية في الفترة (١٩٨٦-٢٠٠٦).

معدل النمو السنوي		عدد الإناث العاملات			الحالة العملية
٢٠٠٦-١٩٩٦	١٩٩٦-١٩٨٦	٢٠٠٦	١٩٩٦	١٩٨٦	
٥,٨-	١٤,٥	٢٥٨٣	٤٦٣٨	١٠٨٤	صاحبة عمل
١٣,٣-	٩,٩	٢٩٨٩	١١٣٢٩	٤٢٠٧	تعمل لحسابها
٢	٩,٦	١٨٣٩١٦	١٥٠٤٩٠	٥٧٣٦٥	تعمل بأجر نقدي
٣٠,٢-	٧٩,٢	٥٣٩	١١٠٢٠	٤	تعمل بدون أجر
٠,٩-	١,٥-	٤٤٨	٤٩١	٥٧٢	متعطلة سبق لها العمل
٢,٥-	٥,٦	٤٩٦٥٥	٦٤٠٣١	٣٦٥٠٦	متعطلة لا تعمل من قبل
٠,٠٨-	٨,٨	٢٤٠١٣٠	٢٤١٩٩٩	٩٩٧٣٨	جملة

المصدر: الجهاز المركزي للتعبئة العامة والإحصاء، النتائج النهائية للتعدادات السكانية لمحافظة الدقهلية عام (١٩٨٦، ١٩٩٦، ٢٠٠٦)، والجدول من حساب الطالبة.

حققت معدلات النمو في الفترة من ١٩٨٦-١٩٩٦ معدلات نمو موجبة وفقا للحالة العملية وذلك باستثناء الإناث المتعطلات التي سبق لها العمل حيث حققت -١,٥% ولكن قد بلغ معدل النمو اقصا في حالة الإناث اللاتي يعملن بدون أجر نقدي حيث بلغ ٧٩,٤%، ثم تأتي أصحاب الأعمال في المرتبة الثانية.



شكل (٣٥) تطور معدلات النمو السنوي للقوى العاملة للإناث (١٥ سنة فأكثر) وفقا للحالة العملية في محافظة الدقهلية خلال الفترة (١٩٨٦-٢٠٠٦م)

أنخفض معدل النمو السنوي للقوى العاملة للإناث ليصل إلى -٠,٠٨% في الفترة من ١٩٩٦-٢٠٠٦ حيث سجلت معدلات نمو سالبة في جميع الفئات باستثناء الإناث اللاتي يعملن بأجر نقدي فقد أنخفضت لتصل إلى ٢% .

توزيع القوى العاملة للإناث حسب الحالة العملية:

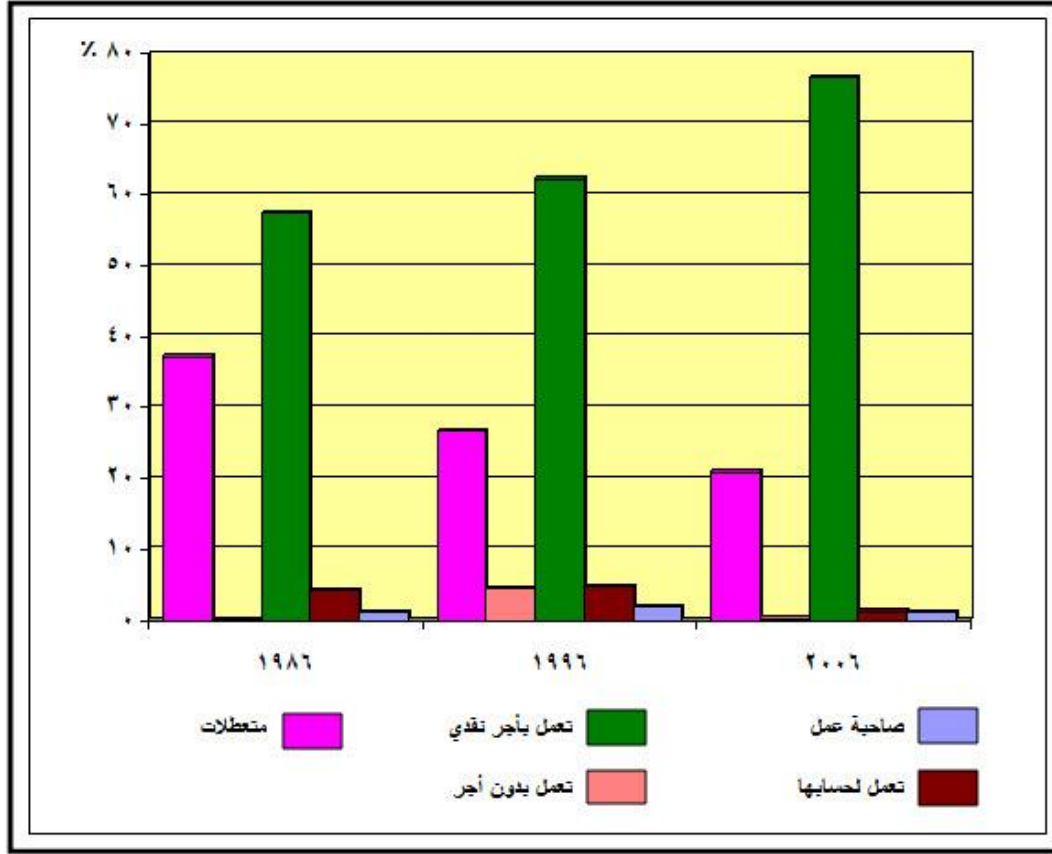
يشير التوزيع الجغرافي للقوى العاملة للإناث حسب الحالة العملية إلى الطاقة الاستيعابية لاقتصاد المحافظة، ومدى استغلال القوى العاملة للإناث المتاحة، وقدرة الاقتصاد على إيجاد فرص عمل جديدة للإناث الجدد الداخلين إلى سوق العمل (Fattah, abdel, 1972, p, 21) وسوف ندرس في النقاط الآتية تطور الحالة العملية للقوة العاملة للإناث في محافظة الدقهلية في خلال الفترة (١٩٨٦-٢٠٠٦) اعتماداً على بيانات الجدول (٣٨) والشكل (٣٦) :

جدول (٣٨) تطور تركيب القوة العاملة للإناث (١٥ سنة فأكثر) وفقاً للحالة العملية في محافظة الدقهلية خلال الفترة (١٩٨٦-٢٠٠٦)

الحاله العمليه	١٩٨٦	١٩٩٦	٢٠٠٦
صاحبه عمل	١,٠٩	١,٩	١,١
تعمل لحسابها	٤,٢	٤,٧	١,٢
تعمل بأجر نقدي	٥٧,٥	٦٢,٢	٧٦,٦
تعمل بدون أجر	٠,٠١	٤,٥	٠,٢
متعطلات	٣٧,٢	٢٦,٧	٢٠,٩
جملة	١٠٠	١٠٠	١٠٠

المصدر: الجهاز المركزي للتعبئة العامة والإحصاء، النتائج النهائية للتعدادات السكانية لمحافظة الدقهلية في الفترة المذكورة عام ١٩٨٦، ١٩٩٦، ٢٠٠٦، والجدول من حساب الطالبه.

يوضح الجدول السابق أن فئة الإناث اللاتي يعملن بأجر نقدي في محافظة الدقهلية قد شغلوا المرتبة الأولى طوال سنوات المقارنة وبفارق كبير عن نسب الفئات العملية الأخرى، ونجد أن حجم الإناث المنتسبات لهذه الفئة في حالة تزايد متواصل عبر التعدادات، وهذا يدل على زيادة نسبة الإناث العاملات في المؤسسات الإنتاجية والخدمية، ثم تأتي نسبة الإناث المتعطلات في المركز الثاني خلال سنوات الدراسة، ويرجع ارتفاع نسبة الإناث المتعطلات إلى ارتفاع نسبة البطالة بين الإناث، كما لوحظ أيضاً انخفاض نسبة هذه الفئة من عام إلى آخر لصالح فئة من يعملن بأجر نقدي، وشغلت فئة من يعملون لحسابهم المرتبة الثالثة، وذلك في جميع سنوات الدراسة مع ملاحظة عدم ثباتها من فترة إلى أخرى، فقد بلغت ذروتها في عام ١٩٩٦ حيث بلغ ٤,٧% بعد أن كانت ٤,٢% عام ١٩٨٦، ثم



شكل (٣٦) تطور تركيب القوة العاملة للإناث (١٥ سنة فأكثر) وفقا للحالة العملية في محافظة الدقهلية خلال الفترة (١٩٨٦-٢٠٠٦م)

تراجعت النسبة مرة أخرى لتصل إلى ١,٢% في عام ٢٠٠٦ ، ويرجع هذا التناقص أيضا لصالح الفئة الأولى ، كما شغلت فئة أصحاب العمل المرتبة الرابعة في عام ١٩٨٦ ثم تراجعت إلى المركز الخامس لحساب العاملين بدون أجر في عام ١٩٩٦، ثم قفزت مرة أخرى لتحتل المركز الرابع في عام ٢٠٠٦ ، أما بالنسبة للإناث العاملات بدون أجر فقد شغلوا المرتبة الأخيرة في الفترة ١٩٨٦ ونتيجة لتراجع نسبة أصحاب العمل عام ١٩٩٦ قفزوا إلى المرتبة الرابعة وشكلوا نسبة ٤,٥% من جملة الإناث الداخليين في قوة العمل ، ثم أنخفضت مرة أخرى لتحتل المركز الأخير في عام ٢٠٠٦ بنسبة ٠,٢% .

من خلال ذلك يتضح ارتفاع نسبة الإناث العاملات بأجر نقدي في سنوات التعداد الثلاثة ، ويرجع هذا لتفضيل الإناث العمل الحكومي أو القطاع الخاص ، وتأتي نسبة العاطلات في المرتبة الثانية نتيجة لارتفاع نسبة البطالة بين الإناث ، أما بالنسبة للعاملين بدون أجر فقد شغلوا المرتبة الأخيرة وذلك لعدم حصولهن على عائد للعمل الذي يقومون به .

ويتضح من خلال دراسته الجدولين (٤٠،٣٩) ،والاشكال (٣٩،٣٨،٣٧)التوزيع النسبي للقوة العاملة للإناث طبقا للحالة العملية على مستوى (ريف - حضر)وجملة مراكز المحافظة عام ٢٠٠٦ ومن دراستهم أمكن استخلاص النتائج الآتية :-

جدول (٣٩) التوزيع النسبي للقوة العاملة للإناث (٥ اسنةفاكثر) طبقا للحالة العملية في مراكز محافظة الدقهلية عام ٢٠٠٦.

المراكز	صاحبة عمل	تعمل لحسابها	تعمل بأجر	تعمل بدون أجر	متعطلة	جملة
المنصورة	١	١,٢	٧٩,٣	٠,١	١٨,٤	١٠٠
أجا	١,١	١,١	٨٠,٦	٠,١	١٧,١	١٠٠
السنبلاوين	١	١	٧٥,٨	٠,٢	٢٢	١٠٠
المطرية	٠,٩	٢,٣	٧٣,٩	٠,٢	٢٢,٧	١٠٠
المنزلة	١,٢	١	٧٠,٥	٠,٤	٢٦,٩	١٠٠
بلقاس	١	١,١	٧١,١	٠,٤	٢٦,٤	١٠٠
دكرنس	١	١,٢	٧٦,١	٠,١	٢١,٦	١٠٠
شربين	١,٣	١	٧٦,٦	٠,٢	٢٠,٩	١٠٠
طلخا	٠,٨	١,٤	٧٥,٩	٠,٣	٢١,٦	١٠٠
ميت غمر	١,٤	١,٢	٧٧,٥	٠,٣	١٩,٦	١٠٠
منية النصر	٠,٩	٠,٩	٦٩,٩	٠,٢	٢٨,١	١٠٠
الجمالية	١,٤	٠,٨	٧٣	٠,٢	٢٤,٦	١٠٠
تمى الأمديد	١,٣	١,٧	٨٣,٣	٠,٤	١٣,٣	١٠٠
ميت سلسيل	٠,٩	١,١	٦٦,١	٠,١	٣١,٨	١٠٠
بنى عبيد	١	١	٧٥,٨	٠,٣	٢١,٩	١٠٠
محلة دمنة	١,٢	٤,٣	٨٩,٢	٠,٢	٥,١	١٠٠
نبروة	١	١,٩	٦٩,٩	٠,٥	٢٦,٧	١٠٠
جملة	١,١	١,٢	٧٦,٦	٠,٢	٢٠,٩	١٠٠

المصدر: الجهاز المركزى للتعبئة العامة والإحصاء ،النتائج النهائية للتعدادات السكانية لمحافظة الدقهلية عام ٢٠٠٦ ،والجدول من حساب الطالبه.

العاملات بأجر :

يلاحظ الارتفاع الكبير لنسبة الإناث العاملات بأجر نقدى في مراكز محافظة الدقهلية سواء على مستوى ريف المراكز وحضرها ، حيث بلغت نسبتهن ٧٦,٦% من جملة الإناث العاملات على مستوى الدقهلية ، كما يلاحظ ارتفاعها في الحضر عن الريف بنسب ٧٦,٦% إلى ٧٦,٥% ويتركز معظم الإناث العاملات بأجر نقدى في المراكز التي تتسم بتوافر فرص العمل بها ، كما يستأثر مركز المنصورة بنحو ٤٠,٤٨% عاملة بأجر نقدى وهو ما يعادل ٢٦,١% من إجمالي العاملات بأجر نقدى في المحافظة ، ويرجع هذا إلى تركيز معظم الإدارات والمصالح الحكومية بمركز المنصورة وأنشأ المؤسسات التعليمية وخاصة الجامعية والصحية التي تتعدد بها الوظائف وتوافر فرص عمل غير زراعية تستوعب أعداداً كبيرة من قوة الإناث العاملات، كما يرجع هذا أيضا إلى كونها عاصمة المحافظة .

جدول (٤٠) التوزيع النسبي للقوة العاملة للإناث حسب الحالة العملية بريف
وحضر مراكز الدقهلية ٢٠٠٦ .

المراكز	إناث حضر					إناث ريف				
	صاحبه عمل	تعمل لحسابها	تعمل بأجر	تعمل بدون أجر	إناث متعطلات	صاحبه عمل	تعمل لحسابها	تعمل بأجر	تعمل بدون أجر	إناث متعطلات
المنصورة	١,١	١	٨٠,٥	٠,١	١٧	٠,٨	١,٥	٧٦,٦	٠,٢	٢١
أجا	١,٩	٠,٦	٨٦,٤	٠	١١,١	١,١	١,١	٨٠,٢	٠,١	١٧,٦
السنبلاوين	٠,٩	٠,٧	٦٩,٧	٠,٢	٢٨,٥	١	١,١	٧٩,٣	٠,٢	١٨,٩
المطرية	٠,٨	٢,٩	٦٩,٦	٠,٣	٢٦,٤	٠,٨	٠,٨	٨٥,٩	٠,١	١٢,٤
المنزله	١,٧	٠,٨	٧٠,٣	٠,٢	٢٧	١,١	١	٧٠,٦	٠,٤	٢٧,٣
بلقاس	١,١	١	٧٢,٥١	٠,٣	٢٥,٠٩	١	١,٢	٧٠,٢٢	٠,٤	٢٧,٢٨
دكرنس	١,٣	١,١	٧٦,٢	٠,٠٦	٢١,٣٤	٠,٨	١,٢	٧٦,١	٠,٢	٢١,٩
شربين	١,٦	٠,٨٢	٧٦,٥	٠,٠٨	٢١	١,٢	١,١	٧٦,٧	٠,٢	٢٠,٨
طلخا	٠,٧	٠,٨	٧٧,٥	٠,٣	٢٠,٧	١,٩	١,٩	٧٤,٧	٠,٢	٢٢,٣
ميت غمر	١,٤	١,١	٧٨	٠,٢	١٩,٣	١,٤	١,٣	٧٧,٤	٠,٢	١٩,٧
منيه النصر	٠,٧	٠,٧	٦٩,٧	٠,١	٢٨,٨	١,١	١	٦٩,٩	٠,٢	٢٧,٨
الجمالية	١,٣	٠,٤	٧٢	٠,٢	٢٦,١	١,٥	٢,٢	٧٧,١	٠,٥	١٨,٧
تمى الأمديد	١,٣	٠,٧	٨٢,٤	٠,١	١٥,٥	١,٣	١,٨	٨٣,٤	٠,٥	١٣
ميت سلسيل	١	١	٦٦,٤	٠,١	٣١,٥	٠,٨	١,١	٦٥,٥	٠,١	٣٢,٥
بنى عبيد	٠,٨	٠,٩	٨١,٩	٠,١	١٦,١	١	١	٧٣,٢	٠,٣	٢٤,٥
محله دمنه	٠	٠	٠	٠	٠	١,٢	٤,٣	٨٩,٢	٠,٢	٥,١
نبروه	١,٣	٢	٦٠,٨	٠,٦	٣٥,٣	١	١,٨	٧١,٤	٠,٦	٢٥,٢
جمله	١,١	١	٧٦,٦	٠,٢	٢١,١	١	١,٤	٧٦,٥	٠,٣	٢٠,٨

المصدر: الجهاز المركزى للتعبئة العامة والإحصاء، النتائج النهائية للتعديلات السكانية لمحافظة الدقهلية عام ٢٠٠٦، والجدول من حساب الطالبه .

كما تختلف نسبة الإناث العاملات بأجر إلى إجمالى قوة العمل بكل مركز وذلك على مستوى ريف المراكز وحضرها ، كما يلاحظ ارتفاع تلك النسبة فى حضر معظم المراكز عن ريفها ، وقد حققت خمسة مراكز نسبيا تفوق المتوسط العام للمحافظة ٧٦,٦% وهى محله دمنه ،تمى الأمديد ،أجا ،المنصورة ، ميت غمر، بنسب تصل إلى ٨٩,٢% ، ٨٣,٣% ، ٨٠,٦% ، ٧٩,٣% ، ٧٧,٥% على الترتيب ،ويرجع هذا إلى صغر الزمام الزراعى بتلك المراكز فتقل نسبة حائزى الاراضى الزراعية إلى جملة العاملات بالزراعة وذلك ساعد فى ارتفاع نسبه العاملات بأجر نقدى فى تلك المراكز .

الإناث المتعطلات :

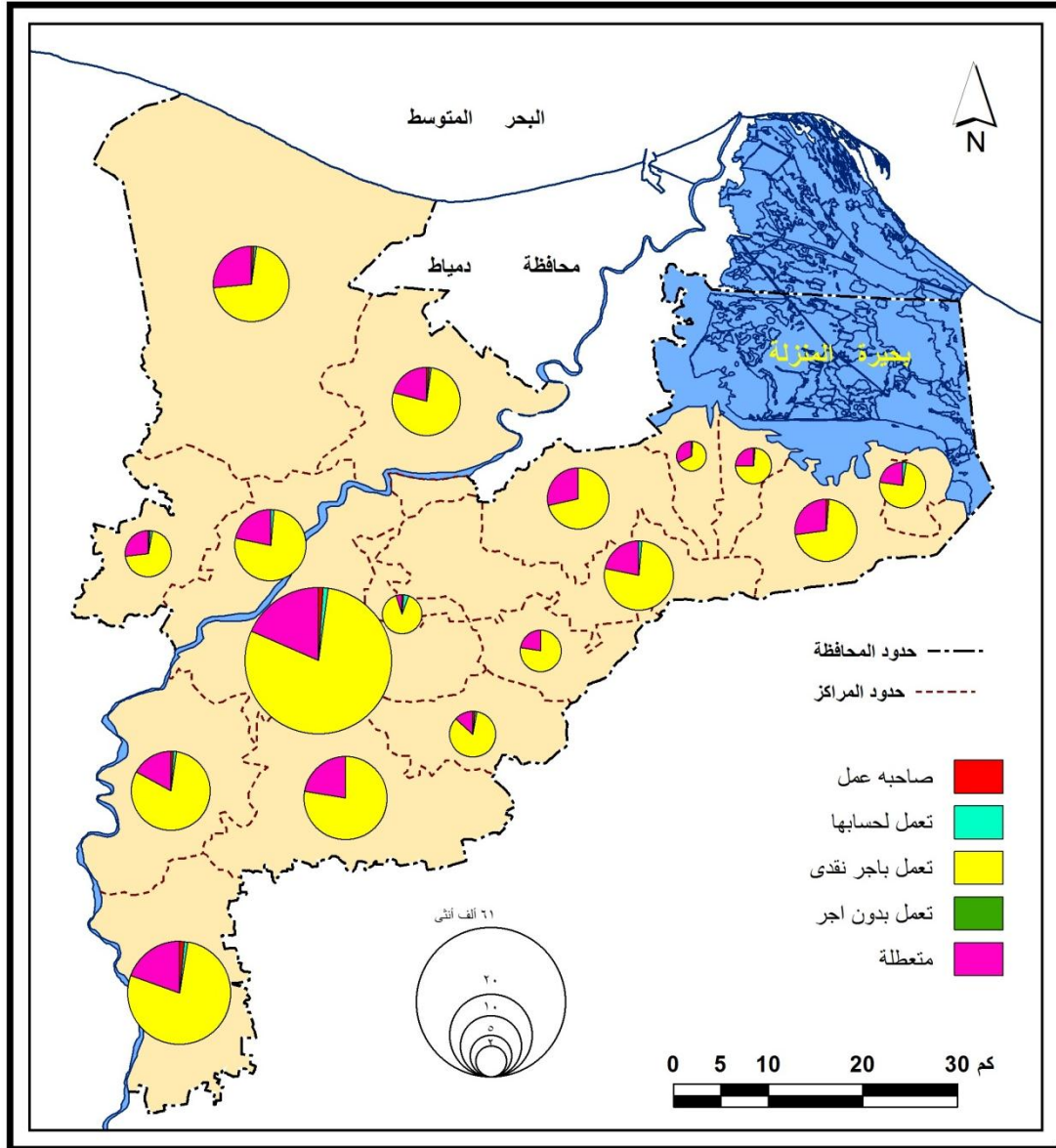
وهم الإناث من قوة العمل القادرات علىه والراغبات فيه والباحثات عنه ولا تجدونه (عاصم عبد الحق، ١٩٨٩، ص٩٩٨) وتحثل نسبة الإناث المتعطلات المركز الثانى فى ريف وحضر وجملة مراكز المحافظة من إجمالى القوة العاملة ، ويختلف التوزيع النسبى للإناث المتعطلات

على مستوى مراكز المحافظة ، إذ بلغت نسبتهم في المنصورة ،ميت غمر ،السنبلوين ،بلقاس ، ٢٢,٢% ، ١١,٧% ، ٨,٦% ، ٨,٦% على الترتيب ،أى أكثر من نصف الإناث المتعطلات بالمحافظة ، ويرجع ذلك إلى كبر حجم الإناث بتلك المراكز من إجمالي إناث المحافظة ، وارتفاع نسبة الإناث المتعلمات بها وبالتالي تزداد أعداد الإناث الخريجات سواء من التعليم الجامعى أو التعليم الفنى ، ونجد أن اغلب الخريجات فى انتظار التعينات الخاصة بهم ، كما تتخفف نسبة الإناث المتعطلات فى معظم المراكز التى يسودها النشاط الزراعى بالإضافة إلى حرفة الصيد وانتشار النشاط التجارى بها مثل ، محلة دمنة ،ميت سلسيل ، تمى الأمديد ،الجمالية ،المطرية حيث بلغت نسبتهم ٨,١% من جملة الإناث المتعطلات بالمحافظة وذلك نتيجة لقدرة العمل الزراعى وحرفة الصيد والنشاط التجارى على استيعاب الفائض من القوة العاملة للإناث فنجد أن العمل بهما لا يرتبط بسن معين ولا مؤهل معين .

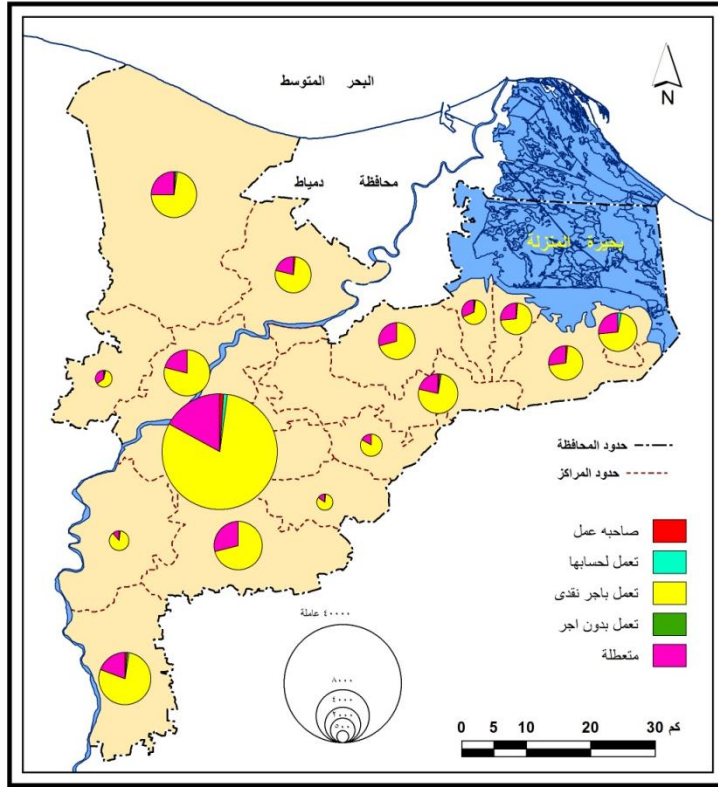
كما يختلف التوزيع النسبى للإناث المتعطلات إلى إجمالى القوة العاملة للإناث فى ريف وحضر وجملة مراكز المحافظة ، وترتفع نسبة الإناث المتعطلات فى جملة حضر المحافظة عن ريفها وهو مؤشر خطير حيث فى ظل الخصخصة والاتجاه الاقتصادى الجديد سوف تتأثر أوضاع المرأة وخاصة الفرص المتاحة لعملها نظرا لإقبال القطاع الخاص فى الغالب على تشغيل الرجال أكثر من الإناث حيث يخشى ارتفاع نسب تغيب الإناث عن العمل وحصولهن على أجازات متتالية بسبب واجباتهن العائلية ، وعلى الرغم من هذا ترتفع نسبة الإناث المتعطلات فى اغلب ريف المراكز عن حضرها ، وقد حقق أحد عشر مركزا نسبيا تفوق المتوسط العام للمحافظة (٢٠,٩%) وهى تنحصر بين مراكز ميت سلسيل (٣١,٨%)،منية النصر ، المنزلة ، نبوة ، بلقاس ، الجمالية ، المطرية ، السنبلوين ، بنى عبيد ،طلخا ، دكرنس (٢١,٦%) ، كما حقق مركز شربين نسبة تساوى المتوسط ، بينما حققت المراكز الأخرى نسبيا تقل عن المتوسط العام ، وتنحصر تلك النسب بين مركز ميت غمر (١٩,٦%)،المنصورة ،أجا ، تمى الأمديد ،محلة دمنة (٥,١%) .

الإناث العاملات لحسابهن :

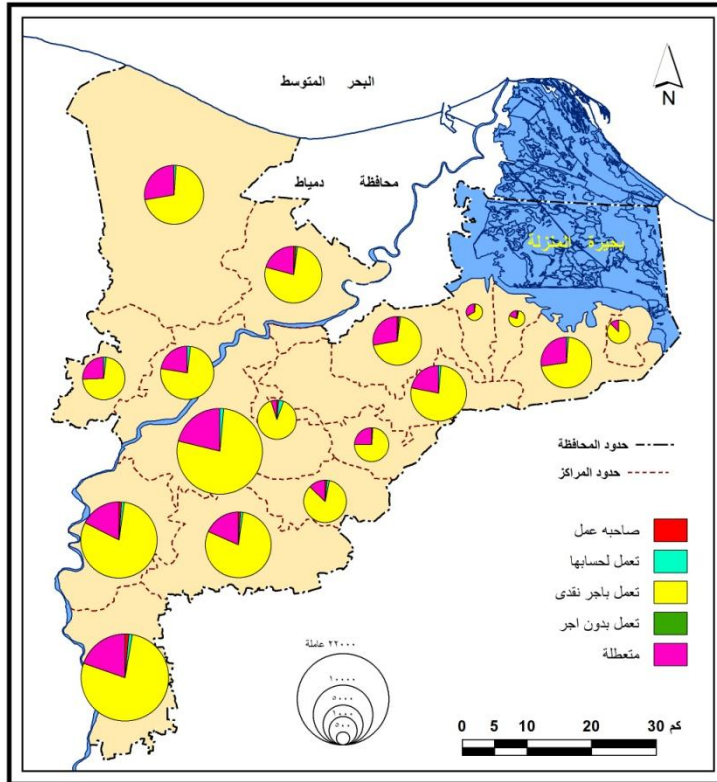
شغلت فئة الإناث اللاتى يعمل لحسابهن ولا تستخدم معها احدا بأجر أو بدون أجر المرتبة الثالثة على مستوى القوة العاملة للإناث بالمحافظة حسب الحالة العملية ، وعلى مستوى أغلب مراكز المحافظة ، حيث تراجعت بعض مراكز هذه الفئة لحساب الإناث أصحاب الأعمال إلى المرتبة الرابعة فى مراكز ، المنزلة ، شربين ، ميت غمر ، الجمالية ، أما على مستوى الريف



شكل (٣٧) توزيع القوى العاملة للإناث حسب الحالة العملية في محافظة الدقهلية عام ٢٠٠٦ م .



شكل (٣٨) توزيع القوى العاملة للإناث حسب الحالة العملية في حضر محافظة الدقهلية عام ٢٠٠٦ م.



شكل (٣٩) توزيع القوى العاملة للإناث حسب الحالة العملية في ريف محافظة الدقهلية عام ٢٠٠٦ م.

والحضر فتحتل تلك الفئة المركز الثالث على مستوى الريف والرابع على مستوى حضر المحافظة أى ترتفع تلك النسبة فى الريف عن الحضر وذلك لارتفاع نسبة الإناث العاملات بالتجارة وخاصة تجارة التجزئة والأعمال اليدوية وارتفاع نسبة العاملات فى الزراعة .

كما يلاحظ اختلاف مراكز الدقهلية من حيث التوزيع النسبى للإناث العاملات لحسابها فمركز المنصورة يشغل حوالى ٢٣,٩ % ، يليه مركز ميت غمر ، وطلخا ، وأجا بنسب ١٢,٥ % ، ٧% ، ٦,٤ % ، أى تشغل تلك المراكز نحو ٤٩,٨ % من إجمالى الإناث التى تعمل لحسابها فى المحافظة ، أما النسبة الباقية فتتوزع بنسب مختلفة ما بين ٦,٣ % ويمثلها فى ذلك مركز السنبلوين ، ومحلة دمنة ، إلى أدنى نسبة فى مركز ميت سلسيل ٠,٩ %.

وتختلف أيضا نسبة الإناث التى تعمل لحسابها إلى إجمالى القوة العاملة للإناث من مركز إلى مركز آخر ، ويلاحظ أن مراكز محلة دمنة ،الجمالية ، طلخا ، تمى الأمديد ، نبروة ، المنصورة تفوق المتوسط العام للمحافظة بنسب بلغت ٤,٣ % ، ٢,٢ % ، ١,٩ % ، ١,٨ % ، ١,٥ % ، ١,٨ % لكل منهما على الترتيب، وهذا يرجع إلى سيادة المنشآت الصناعية صغيرة الحجم والأعمال اليدوية، وعلى العكس من ذلك تتخفف النسبة فى باقى المراكز عن المتوسط العام للمحافظة وقد بلغت أدناها فى مركزالمطرية بنسبة ٠,٨ % نتيجة لارتفاع النسبة فى فئة الإناث التى تعمل بأجر .

صاحبة عمل :

بلغت نسبهن بالمحافظة ١,١ % من جملة القوة العاملة حسب الحالة العملية ، وترتفع تلك النسبة فى الحضر عن الريف بنسب ١,١ % ، إلى ١ % ، حيث تحتل تلك الفئة المركز الرابع على مستوى الريف والجملة والثالث على مستوى الحضر حسب الحالة العملية للمحافظة ، وتتسم نسبة هذه الفئة بالانخفاض الملحوظ حيث إن موارد الإناث محدودة وقليلة مما يقلل من فرصتها فى إقامة مشروعات تملكها وتقوم بادارتها ، حيث أنها ترتبط بالإناث اللاتى يمتلكن مشروعات خاصة بهم ، ونجد أن الإناث لا تسعى فى امتلاك مشروعات إلا فى ظروف ضيقة تعود إلى وفاة المالك ربما يكون الزوج أو الاب ، وقد حققت ستة مراكز نسب تفوق المتوسط العام للمحافظة وهى ميت غمر ١,٤ ،الجمالية ١,٤ ، تمى الأمديد ١,٣ ،شربين ١,٣ ، المنزلة ١,٢ ،محلة دمنة ١,٢ وذلك يرجع لسيادة المنشآت الصناعية بها بالإضافة إلى كبر الزمام الزراعى لتلك المراكز مع أنتشار التعليم فنجد أن نسبة كبيرة من الاطفال تلتحق بالمدارس فتزداد حاجة حائزى الاراضى الزراعية إلى أيد عاملة أجيرة لمعاونة أصحاب تلك الأعمال مقابل أجر ، بينما تقل هذه النسبة بالمراكز الأخرى أما عن توزيع الإناث العاملات فى هذه الفئة إلى إجمالى الإناث العاملات بنفس الفئة فوجدت اكبر نسبة فى المنصورة ثم ميت غمر ،

أجاء، السنبلولين حيث بلغت تلك المراكز ٥٤,٩% من إجمالي الإناث العاملات بهذه الفئة على مستوى المحافظة .

إناث تعمل بدون أجر:

قد جاءت نسبهن في المرتبة الأخيرة على مستوى ريف وحضر وجملة مراكز المحافظة ، وقد بلغت نسبة الإناث العاملات بهذه الفئة ٠,٢% من جملة القوة العاملة للإناث حسب الحالة العملية ، وترتفع تلك النسبة في الريف عن الحضر حيث بلغت ٠,٣% ، ٠,٢% على الترتيب ، وأن أكبر نسب موجودة في مراكز نبروة ، بلقاس ، تمى الأمديد ، المنزلة ٠,٥% ، ٠,٤% ، ٠,٤% ، ٠,٤% ، وهي نسب تفوق المتوسط العام للمحافظة ، كما ترتفع النسبة أيضا في ريف تلك المراكز عن حضرها ، ويرجع هذا لانتشار حرفة الزراعة والصيد وخاصة في مركزى بلقاس والمطرية ، ولتلك الحرف طبيعة خاصة حيث يعمل بها جميع أفراد الأسرة دون أجر وتعد الإناث جزءاً من الأسرة فتعمل في تلك الحرف بدون أجر .

ومن المعروف أنه لى يكون هناك مردود للعمل على حياة المرأة وعلى زيادة مشاركتها في القرارات التى تتخذها الأسرة لا بد وأن يكون العمل لة عائد نقدى ومن ثم فأن عمل المرأة بهذه النسبة المرتفعة فى اعمال خاصة بالأسرة وبدون أجر نقدى يقلل من مردود ذلك العمل عليها . يوضح الجدول (٤١) والشكل (٤٠) التوزيع النسبى للقوة العاملة للإناث حسب الحالة العملية فى محافظة الدقهلية طبقا لفئات السن عام ٢٠٠٦ .

جدول (٤١) التوزيع النسبى للقوة العاملة للإناث حسب الحالة العملية فى محافظة الدقهلية

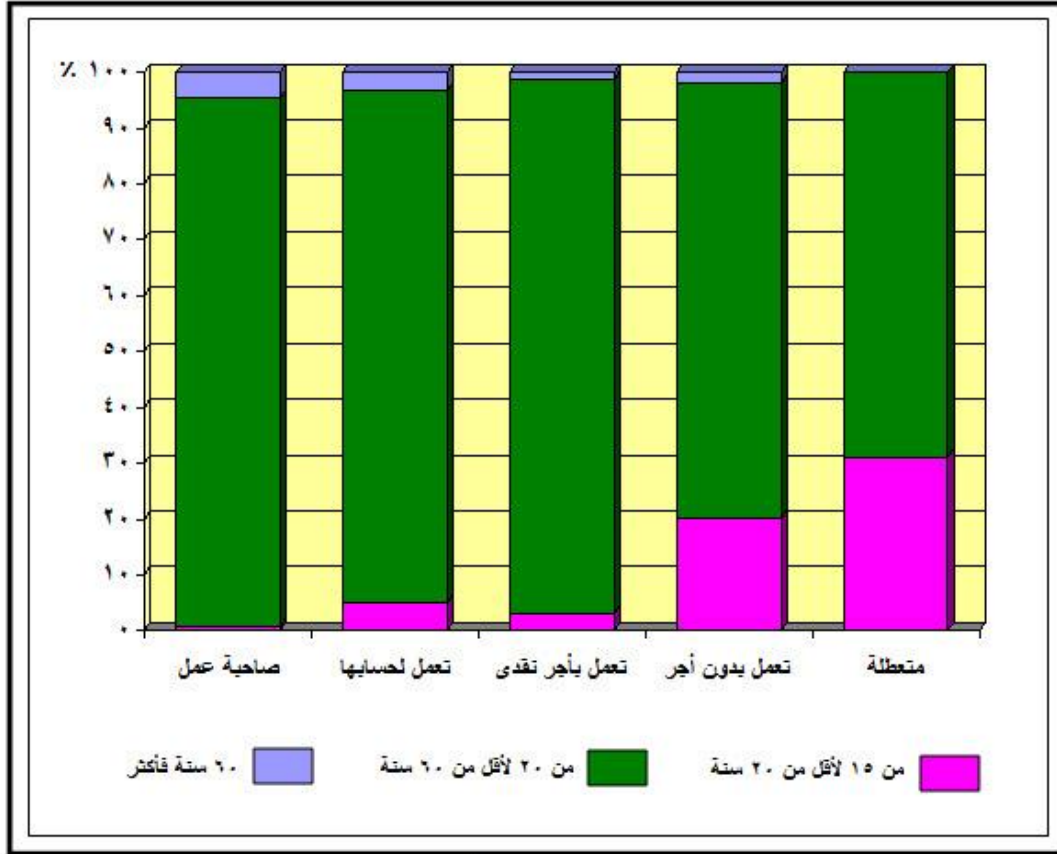
طبقا لفئات السن عام ٢٠٠٦ .

جملة	فئات السن			الحالة العملية
	٦٠ فأكثر	٢٠-٥٩	١٥-١٩	
١٠٠	٤,٧	٩٤,٤	٠,٩	صاحبة عمل
١٠٠	٣,٣	٩١,٥	٥,٢	تعمل لحسابها
١٠٠	١,٢	٩٥,٦	٣,٢	تعمل بأجر
١٠٠	١,٩	٧٧,٩	٢٠,٢	تعمل بدون أجر
١٠٠	٠	٦٨,٨	٣١,٢	إناث متعطلات
١٠٠	١	٨٩,٩	٩,١	جملة

المصدر: الجهاز المركزى للتعبئة العامة والإحصاء ، النتائج النهائية للتعدادات السكانيه لمحافظة الدقهليه عام ٢٠٠٦ ، والجدول من حساب الطالبه .

يلاحظ أن الإناث فى الفئة العمرية (١٥-١٩) يشغلون نسبة قليلة من إجمالي القوة العاملة للإناث فى المحافظة إذا بلغت نسبتهم ٩,١% ، وتختلف نسبة الإناث العاملات فى هذه الفئة من حالة إلى أخرى ، ويرجع ذلك إلى أن بعض الحالات العملية تتطلب مستوى معين من التعليم والخبرة والمهارة ، لذلك يلاحظ أن نسبة الإناث المتعطلات فى هذه الفئة تحتل المركز

الأول، لارتفاع نسبة الإناث الحاصلات على مؤهلات متوسطة في تلك الفئة العمرية تجعلها في انتظار فرص عمل مناسبة ، وتأتى نسبة الإناث اللاتي تعمل بدون أجر في المركز الثانى ثم الإناث العاملات لحسابها ثم الإناث التى تعمل بأجر ثم الإناث صاحبة عمل.



شكل (٤٠) توزيع القوة العاملة للإناث (١٥ سنة فأكثر) وفقاً للحالة العملية وفئات السن في محافظة الدقهلية عام ٢٠٠٦م

أما الفئة العمرية الوسطى أو النشطة اقتصاديا (٢٠-٥٩) فيلاحظ ظهور أثر المستوى التعليمي، فقد حققت نسبة الإناث العاملات بأجر نقدي ٩٥,٦% ، ثم يليها نسبة الإناث صاحبة عمل ، ثم الإناث التى تعمل لحسابها ، ثم العاملات بدون أجر ، ثم تحتل الإناث المتعطلات المرتبة الأخيرة .

أما الفئة العمرية الأخيرة وتضم الإناث (٦٠ سنة فأكثر) فيلاحظ أنها تمثل أدنى نسبة للقوة العاملة للإناث حيث بلغت ١% .

ثالثاً :- الخصائص التعليمية للقوة العاملة من الإناث :

تعد دراسة الحالة التعليمية للقوة العاملة للإناث ذات أهمية كبيرة ، ذلك لأنها توضح امكانية الوقوف على المستوى الاجتماعى والثقافى للإناث ، فمن خلالها نجد أن الإناث المتعليمات وخاصة الاكثر تعليماً تسعى دائماً للبحث عن فرص عمل افضل لرفع مستوا المعيشى ، وهذا على العكس تماماً بالنسبة للإناث الغير متعليمات ، كما يلعب المستوى التعليمى أيضاً دوراً مهماً فى تحديد نوع النشاط الذى تزاولة الإناث (todaro m,p,,1981 ,pp,301-303) .

ويوضح الجدول (٤٢) والشكل (٤١) التوزيع النسبى للحالة العملية للإناث حسب الحالة التعليمية فى محافظة الدقهلية عام ٢٠٠٦ ومئة يتبين ما يلى :-

العاملات الأميات :

أنخفاض نسبة الأمية بالنسبة للإناث فى القوة العاملة من ١٤,٦% عام ١٩٩٦ إلى ١١% عام ٢٠٠٦ من جملة القوى العاملة للإناث فى محافظة الدقهلية ، و تتفاوت هذه النسبة من حالة إلى أخرى حسب حالة الإناث العملية عام ٢٠٠٦ ، فقد سجل اربعة حالات نسبا اعلى من المعدل العام للمحافظة ، ويمكن ترتيبها تنازلياً وهى الإناث العاملات لحسابها ٢٩% ، وإناث تعمل بدون أجر ٢٣,٤% ، إناث صاحبة عمل ١٧,٣% ، وإناث تعمل بأجر نقدى ١٢,٥% ، أما عن نسبة الأمية للإناث المتعطلات فقد سجلت أدنى نسبة ٤,١% من حالة الإناث العاملات وهى تتخفف عن المعدل العام للمحافظة ، ويرجع ارتفاع نسبة الإناث العاملات الأميات حيث تحتل المركز الثالث على مستوى المحافظة عام ٢٠٠٦ إلى العادات والتقاليد الخاصة بدخول الإناث سوق العمل وعدم ادراك أهمية التعليم بالنسبة للإناث.

جدول (٤٢) التوزيع النسبى للحالة العملية للإناث حسب الحالة التعليمية فى محافظة الدقهلية

(الإناث ١٠ سنوات فأكثر)

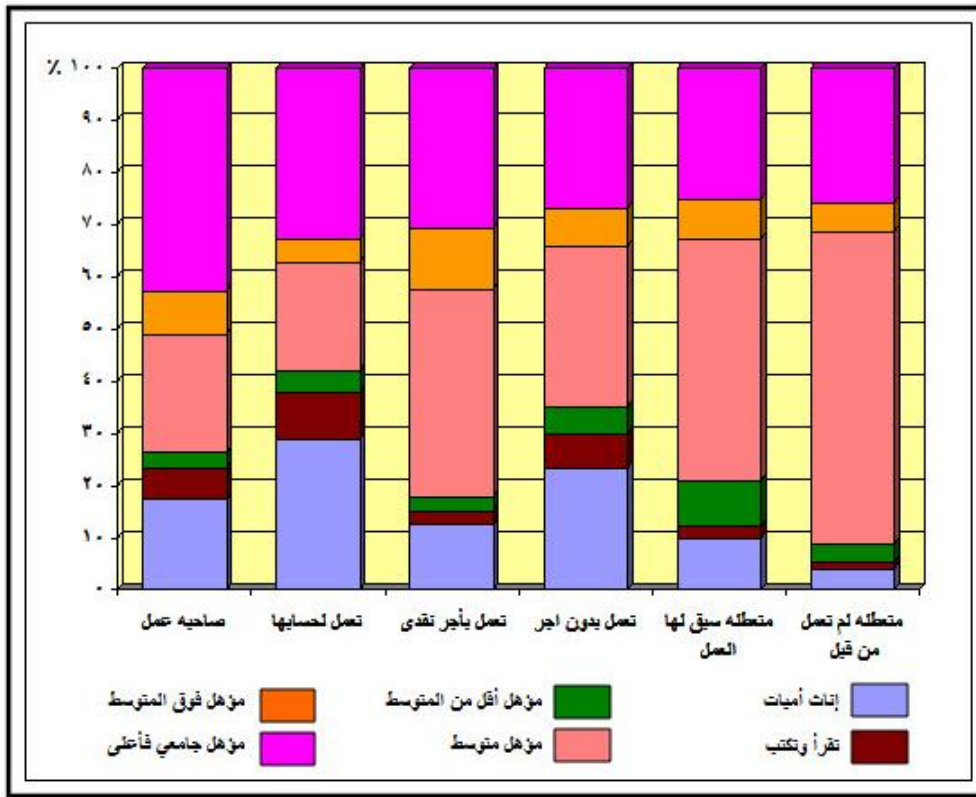
عام ٢٠٠٦ .

جملة إناث		حالة الإناث العاملات						اقسام الحالة التعليميه
٢٠٠٦	١٩٩٦	متعطله لم تعمل من قبل	متعطله سبق لها العمل	تعمل بدون أجر	تعمل بأجر نقدى	تعمل لحسابها	صاحبه عمل	
١١	١٤,٦	٤	٩,٨	٢٣,٤	١٢,٥	٢٩	١٧,٣	الإناث الأميات
٢,٤	٣,٨	١,٤	٢,٥	٦,٦	٢,٥	٨,٩	٦,٢	تقرأ وتكتب
٢,٩	١,٣	٣,٤	٨,٧	٥	٢,٧	٤,١	٢,٨	مؤهل أقل من المتوسط
٤٣,٦	٥٣,١	٥٩,٩	٤٦,٤	٣٠,٨	٣٩,٩	٢٠,٩	٢٢,٦	مؤهل متوسط
١٠,٢	١١,٦	٥,٥	٧,٦	٧,٣	١١,٧	٤,٤	٨,٣	فوق المتوسط
٢٩,٩	١٥,٦	٢٥,٨	٢٥	٢٦,٩	٣٠,٧	٣٢,٧	٤٢,٨	جامعى فأعلى
١٠٠	١٠٠	١٠٠	١٠٠	١٠٠	١٠٠	١٠٠	١٠٠	جملة

المصدر: الجهاز المركزى للتعبئة العامه والإحصاء ،النتائج النهائية للتعدادات السكانيه لمحافظة الدقهليه عام ٢٠٠٦ ،والجدول من حساب الطالبه.

إناث عاملات تقرا وتكتب:

بلغت نسبة الإناث العاملات التي تقرا وتكتب ٢,٤% عام ٢٠٠٦ من جملة القوة العاملة للإناث بالمحافظة ، أى انخفضت عن عام ١٩٩٦ فقد بلغت ٣,٨% ، وقد حققت اربعة حالات من الإناث العاملات نسبا تفوق المتوسط العام للمحافظة عام ٢٠٠٦ وهى الإناث العاملات لحسابها ٨,٩% ، والإناث التي تعمل بدون أجر ٦,٦%، إناث صاحبة عمل ٦,٢%، وإناث تعمل بأجر نقدي ٢,٥% على الترتيب ، أما بالنسبة للإناث المتعطلات التي تقرا وتكتب فتنخفض عن المتوسط العام حيث بلغت ١,٤% ، ويرجع هذا لعدم حصولهن على مؤهل يجعلهن فى أنتظار عمل خاص بهم .



شكل(٤١) توزيع القوة العاملة للإناث (١٠ سنة فأكثر) وفقاً للحالة العملية والحالة التعليمية فى محافظة الدقهلية عام ٢٠٠٦م

مؤهل أقل من المتوسط :

يبدو الانخفاض النسبى للإناث الحاصلات على مؤهل أقل من المتوسط حيث بلغت النسبة ٢,٩% من إجمالى الإناث العاملات عام ٢٠٠٦ ، ومن خلال ذلك يتضح أن نسبة القوة العاملة للإناث الغير مؤهلة علميا تشكل نحو ١٦,٣% من جملة القوة العاملة للإناث فى المحافظة ، وتضم تلك الفئة معظم الإناث العاملات بالزراعة والأعمال التى لا تتطلب مزاولتها مؤهل تعليمى معين ، وهذا يوضح أن العلاقة بين الحالة التعليمية والحالة العملية علاقة وثيقة.

إناث عاملات ذات مؤهل متوسط ومؤهل فوق المتوسط :

يظهر الثقل النسبي للقوة العاملة للإناث المؤهلة علميا في فئة الإناث الحاصلات على مؤهلات متوسطة وفوق متوسطة، حيث يلاحظ انخفاض تلك الفئة من عام ١٩٩٦ حيث بلغت ٦٤,٧% إلى ٥٣,٨% عام ٢٠٠٦ من جملة القوة العاملة للإناث في المحافظة، كما يتضح ارتفاع نسبة الإناث المتعطلات في هذه الفئة بنحو ٦٥,٢% عن المتوسط العام، ويمكن تفسير ذلك لارتباط دخول الإناث في سوق العمل بالحصول على شهادات أديها الشهادات المتوسطة، هذا بالإضافة إلى توافر فرص عمل تتناسب مع هذا النوع من التعليم .

إناث عاملات ذات مؤهل جامعي فاعلى :

تقع نسبة الإناث المؤهلات جامعي فاعلى في المرتبة الثانية ضمن القوة العاملة للإناث في المحافظة، وترتفع تلك النسبة من ١٩٩٦ حيث بلغت ١٥,٦%، إلى ٢٩,٩% عام ٢٠٠٦، ويلاحظ ارتفاع تلك النسبة في الإناث صاحبة عمل ٤٢,٨%، والإناث العاملات لحسابها ٣٢,٧%، والإناث العاملات بأجر نقدي ٣٠,٧%، عن المتوسط العام ٢٩,٩%، ولكنها تتخفف في نسبة الإناث التي تعمل بدون أجر ٢٦,٩%، والإناث المتعطلات ٢٥,٨% .

ويوضح الجدول (٤٣) والشكل (٤٢) التوزيع النسبي للإناث العاملات طبقا لمستواهم التعليمي في مراكز محافظة الدقهلية عام ٢٠١٤ ومنه يلاحظ الاتي:-

ارتفاع نسبة الإناث الحاصلات على مؤهل جامعي فاعلى من جملة الإناث داخل قوة العمل بالمحافظة حيث بلغت ٤٣,١% عام ٢٠١٤، حيث يعد التعليم احد أهم وسائل تسليح الإناث بما يلزمها من معارف ومهارات تساعد على المشاركة في عملية التنمية، كما يلاحظ تصدر نسب الإناث العاملات الحاصلات على مؤهل جامعي فاعلى أيضا في معظم مراكز المحافظة باستثناء بعض المراكز التي تحتل نسب العاملات الحاصلات على مؤهل جامعي فاعلى بها على المركز الثاني مثل السنبلوين وتمى الأمديد وبنى عبيد ومحله دمنة .

تأتى نسبة الإناث العاملات الحاصلات على مؤهل متوسط في المرتبة الثانية بالنسبة للحالة التعليمية للإناث العاملات فقد بلغت ٢٢,٨% على مستوى المحافظة، ونجد أن هناك مراكز تزيد بها نسب العاملات الحاصلات على مؤهل متوسط عن هذا المتوسط، وتتمثل في بنى عبيد ومحله دمنة وتمى الأمديد وأجا ومنية النصر والمنصورة والمنزله وبلقاس والجمالية، من خلال ذلك يتضح أهمية التعليم المتوسط للإناث بتلك المراكز فمن خلاله تحصل الإناث على قدر من التعليم ما يجعلها أن تتمكن من الدخول في سوق العمل، بينما تتخفف نسبهن عن

المتوسط في باقي مراكز المحافظة لتصل إلى أدنى نسبة للإناث العاملات الحاصلات على مؤهل متوسط في مركز شربين .

جدول (٤٣) التوزيع النسبي للإناث العاملات حسب الحالة التعليميه في مراكز محافظة الدقهليه عام ٢٠١٤ . (%)

الحاله التعليميه				المراكز
مؤهل أعلى جامعي فأعلى	مؤهل فوق المتوسط	مؤهل متوسط	مؤهل أقل من المتوسط	
٣٣,٩	١٩,٢	٢٩,١	١٧,٨	المنصورة
٥٣,٣	٦,٧	٣٣,٣	٦,٧	أجا
٣٤,٦	٣٨,٥	٧,٧	١٩,٢	السنبلاوين
٤٤,٤	٢٢,٢	١١,٢	٢٢,٢	المطريه
٥٠	١٦,٧	٢٥	٨,٣	المنزله
٥٠	١٠	٣٠	١٠	بلقاس
٥٧,٩	٥,٣	١٥,٨	٢١	دكرنس
٥٧,١	٣٣,٣	٤,٨	٤,٨	شربين
٧١,٤	١٤,٤	٧,١	٧,١	طلخا
٤٤,٤	٢٧,٨	١٦,٧	١١,١	ميت غمر
٤٠	٢٠	٣٠	١٠	منيه النصر
٣٧,٥	١٢,٥	٢٥	٢٥	الجماليه
٣٠,٨	٧,٧	٤٦,٢	١٥,٣	نمى الأمديد
٣٧,٥	٢٥	١٢,٥	٢٥	ميت سلسيل
٢٨,٦	١٤,٣	٤٢,٨	١٤,٣	بنى عبيد
٢٥	١٢,٥	٣٧,٥	٢٥	محله دمنه
٤٠	٢٠	٢٠	٢٠	نبروة
٤٣,١	١٩,٣	٢٢,٨	١٤,٨	المتوسط

المصدر: النسب من حساب الطالبه ،استنادا إلى نتائج الدراسه الميدانيه، التي قامت بها الطالبه عام ٢٠١٤ .

تحتل نسبة الإناث العاملات الحاصلات على مؤهل فوق المتوسط المركز الثالث وذلك لانخفاض نسب الإناث الحاصلات على هذا المؤهل نتيجة لقله مؤسساته التعليميه على مستوى المحافظة وتفضيل معظم الإناث أما أن يحصلن على مؤهل متوسط أو جامعي ، يمثلن نحو ١٩,٣% من إجمالي الحاله العمليه ،كما ترتفع نسبهن في عشر مراكز عن هذا المتوسط متمثله في السنبلاوين والمطريه وشربين وميت غمر ومنيه النصر وميت سلسيل ونبروة ،ولكن يلاحظ أنخفاض النسب في باقي المراكز عن متوسط المحافظة لتصل إلى أدنى نسبة للعاملات في مركز دكرنس بالنسبة للحاصلات على مؤهل متوسط وذلك نتيجة ارتفاع نسبة العاملات الحاصلات على مؤهل جامعي فأعلى بالمركز .

انخفاض نسب الإناث العاملات الحاصلات على مؤهل أقل من المتوسط وذلك نتيجة لأن متطلبات السوق لا تحتاج إلى هذا النوع من التعليم ، ونجد أن أغلبهن يعملن بالنشاط الزراعي والتجاري والصناعي حيث لا يحتاج العمل بتلك الأنشطة إلى مؤهل دراسي معين ، وقد بلغت نسبه الحاصلات على مؤهل أقل من المتوسط ذروتها في مركز محله دمنه ، بينما بلغت أداها في مركز أجا .

رابعا .: الحالة الزوجية للقوة العاملة من الإناث .

مما لا شك فيه أن دراسته الحالة الزوجية للإناث العاملات لها أبعادها الاقتصادية والاجتماعية ، ومن خلال دراسته الجدول (٤٤) والشكل (٤٣) الذي يوضح التوزيع النسبي للإناث العاملات حسب الحالة الزوجية في محافظه الدقهلية عام ٢٠١٤ يتبين ما يلي .:

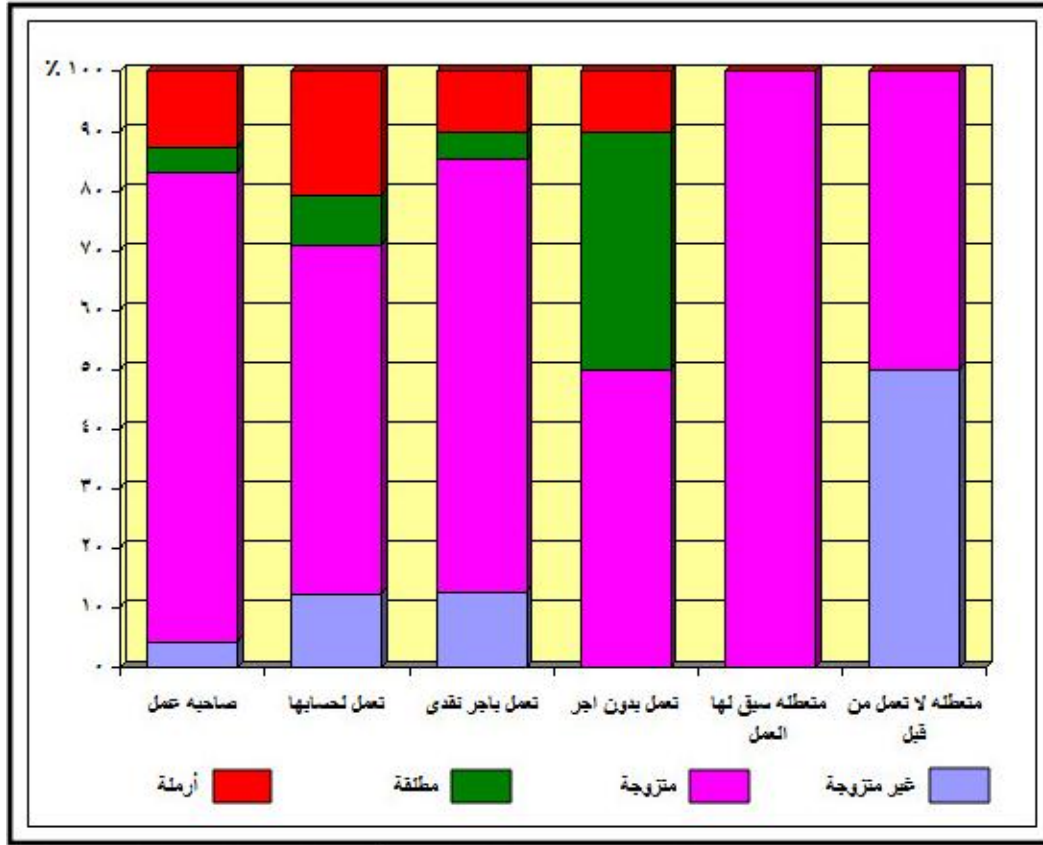
جدول (٤٤) التوزيع النسبي للحاله العمليه للإناث وفقا للحاله الزوجيه في محافظة الدقهلية عام ٢٠١٤ .

الحاله الزوجيه				الحاله العمليه
ارمله	مطلقه	متزوجه	لم يسبق لها الزواج	
١٢,٨	٤,٢	٧٨,٧	٤,٣	صاحبة عمل
٢٠,٨	٨,٣	٥٨,٤	١٢,٥	تعمل لحسابها
١٠,٣	٤,٥	٧٢,٤	١٢,٨	تعمل بأجر نقدي
١٠	٤٠	٥٠	٠	تعمل بدون أجر
٠	٠	١٠٠	٠	متعطلة سبق لها العمل
٠	٠	٥٠	٥٠	متعطلة لا تعمل من قبل
١١	٦	٧٢	١١	المتوسط

المصدر: النسب من حساب الطالة ،استنادا إلى نتائج الدراسه الميدانية ،التي قامت بها الطالبه عام ٢٠١٤ .

حققت الإناث العاملات المتزوجات أعلى نسبة من بين الإناث العاملات بالدقهلية وهي ٧٢% ونجد أن أغلبهن صاحبات اعمال وتعملن بأجر نقدي .

يليهما نسبة الإناث العاملات المترملات وغيرالمتزوجات فقد حققت كل منهما على ١١% من جملة الإناث العاملات ، ثم تأتي في المرتبه الأخيرة نسبة الإناث العاملات المطلقات ونجد أن أغلبهن يعملن بأجر نقدي فقد بلغت نسبهن ٤٦,٦% من إجمالي المطلقات بالمحافظة لكي يستطعن أن يعولن اسرهن .



شكل (٤٣) توزيع القوة العاملة للإناث (١٥ سنة فأكثر) وفقاً للحالة العملية والحالة الزوجية في محافظة الدقهلية عام ٢٠٠٦م

وبدراسة التوزيع النسبي للإناث العاملات حسب أقسام الحالة الزوجية في مراكز المحافظة كما يبين الجدول (٤٥) والشكل (٤٤) يتضح الأتي:

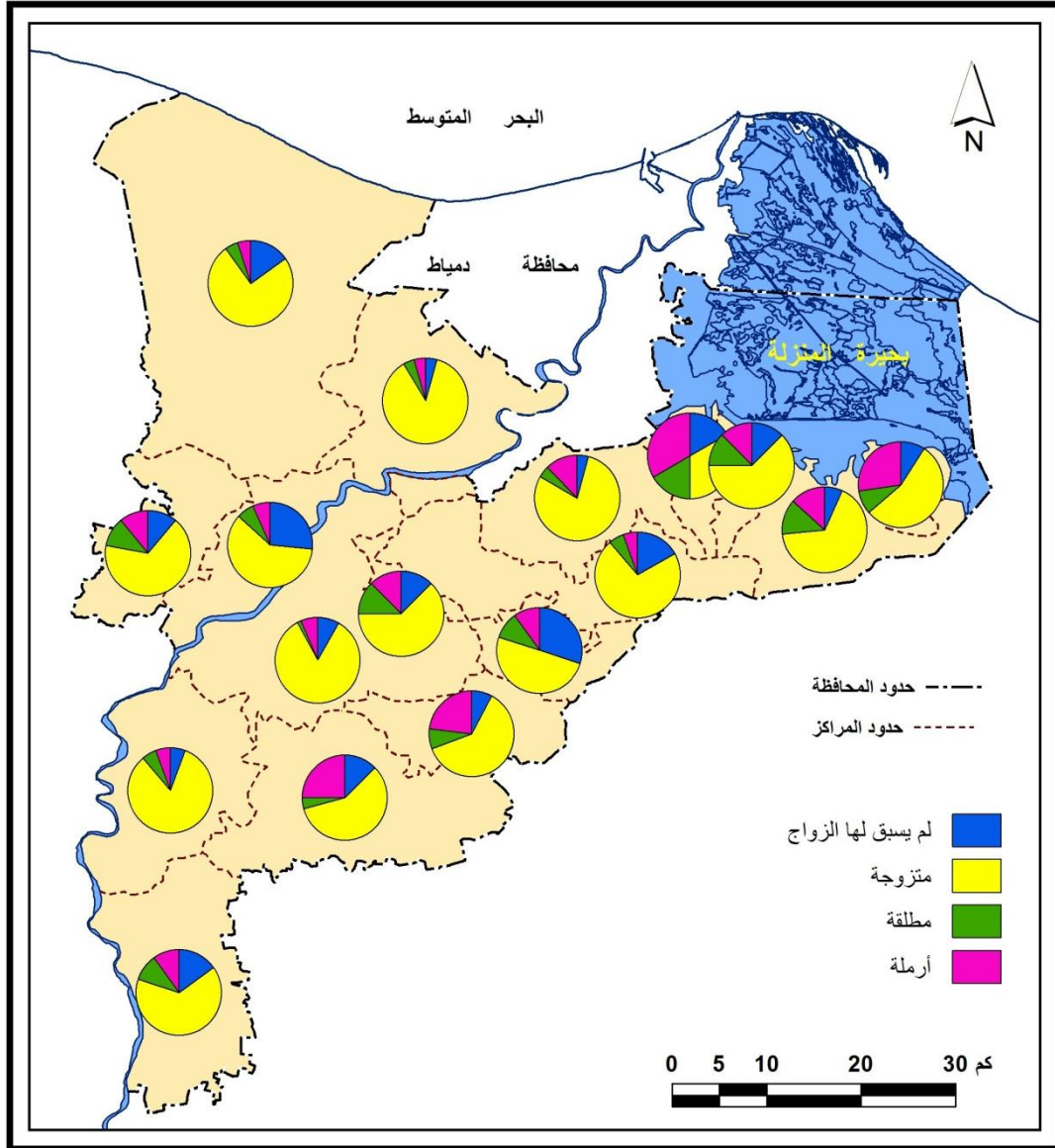
تتسم الحالة الزوجية للإناث العاملات في المحافظة بارتفاع نسب الإناث المتزوجات في جميع المراكز فقد حققت نحو ٧٢% وفقاً لحالة الإناث الزوجية بالمحافظة، وتزيد نسب ستة مراكز على المتوسط العام للإناث بالمحافظة واحتل مركز شربين الصدارة مسجلاً أعلى النسب ٨٧,١% ، يليه مركز المنصورة في المركز الثاني ثم مركز أجا ، وتخفض النسب في باقي مراكز المحافظة إلى أن تصل إلى أدناها في مركز ميت سلسيل حيث سجلت نسب الإناث العاملات المتزوجات به ٣٣,٣% نظراً لارتفاع نسب الإناث العاملات المترملات به إذ تصدر مراكز المحافظة بنسبة ٣٣,٣% ، يليها مركز المطرية بينما جاء مركز شربين متديلاً باقي المراكز ليسجل أدنى النسب البالغة نحو ٤,٣% .

جدول (٤٥) التوزيع النسبي للإناث العاملات وفقا للحاله الزوجيه فى مراكز محافظة الدقهليه عام ٢٠١٤ .

المراكز	الحاله الزوجيه		
	لم يسبق لها الزواج	متزوجه	مطلقه
المنصورة	٨,١	٨٣,٩	١,٦
أجا	٥,٦	٨٣,٢	٥,٦
السنبلأوين	١٢,٥	٥٨,٣	٤,٢
المطريه	٩,١	٥٤,٥	٩,١
المنزله	٦,٧	٦٦,٧	١٣,٣
بلقاس	١٥	٧٥	٥
دكرنس	١٦,٧	٧٢,١	٥,٦
شربين	٤,٣	٨٧,١	٤,٣
طلخا	٢٦,٦	٦٠	٦,٧
ميت غمر	١٥	٦٥	١٠
منيه النصر	٤,٢	٧٩,٢	٤,٢
الجماليه	١٢,٥	٦٢,٥	١٢,٥
تمى الأمديد	٧,٧	٦١,٥	٧,٧
ميت سلسيل	١٦,٧	٣٣,٣	٣٣,٣
بني عبيد	٣٠	٥٠	١٠
محله دمنه	١٢,٥	٦٢,٥	١٢,٥
نبروة	١١,١	٦٦,٧	١١,١
المتوسط	١١	٧٢	٦

المصدر: الجدول من حساب الطالبه ،استنادا إلى الدراسه الميدانيه،التي قامت بها الطالبه عام ٢٠١٤ .

بينما سجلت نسبة الإناث العاملات غير المتزوجات ١١,١% من إجمالي الإناث العاملات بالمحافظة وترفع النسبة فى حوالى تسع مراكز عن هذا المتوسط تبلغ أقصاها فى مركزينى عبيد ثم طلخا ويأتى بعد ذلك دكرنس وميت سلسيل إلى أن تصل إلى أدناها فى مركز منية النصر،كما بلغت نسبة الإناث العاملات المطلقات حوالى ٦% من إجمالي العاملات بالمحافظة ،وبلغت النسب أقصاها فى مركز ميت سلسيل والمنزله ومحله دمنه بينما سجلت أدناها فى المنصورة ، ومن خلال ذلك يتضح أن الحالة الزوجية للإناث العاملات بالمحافظة تتسم بانخفاض نسبة الإناث المطلقات .



شكل (٤٤) توزيع الإناث العاملات حسب الحالة الزوجية في محافظة الدقهلية عام ٢٠١٤ م.

الخلاصة .

بعد الإنتهاء من دراسة الخصائص الديموجرافية والاجتماعية لقوة العمل من الإناث بمحافظة الدقهلية يمكن تلخيص ما ورد فى هذا الفصل كما يأتى:-

١- اتسمت نسب الإناث العاملات العمرية بالإرتفاع فى الفئات العمرية الأولى المحصورة بين (١٥ لأقل من ٣٥ سنة) عند مقارنتها بنسب الذكور فى عام ١٩٨٦ وعام ١٩٩٦، ولكن بالنسبة للفئات العمرية الأخرى يلاحظ ارتفاع نسب الذكور العاملين بها بمقارنتها بنسب الإناث، فى عام ٢٠٠٦ يلاحظ اختلاف توزيع تسبب الإناث العاملات طبقاً لفئات السن عند مقارنتها بنسب الذكور عما جاءت عليه فى الفترات السابقة ، من خلال ذلك يتضح عدم ثبات نسب الإناث العاملات طبقاً لفئات السن من تعداد لآخر خلال فترة الدراسة .

٢- كما أتمت أيضاً نسب الإناث العاملات بمراكز الدقهلية بالتباين من فئة لأخرى ، فتنخفض نسب العاملات فى الفئات العمرية الأولى (١٥-١٩ سنة) فى معظم المراكز لتفرغ معظم الإناث لاتمام مراحل التعليم المختلفة ، كما شاركتها الأنخفاض أيضاً الفئات العمرية (٤٩.٤٥ سنة) وبصورة أكثر فى الفئات العمرية الاكثر من ٥٠ سنة ، بينما تذبذبت نسب الإناث العاملات فى الفئات العمرية (٤٤.٢٠ سنة) بين الإرتفاع والأنخفاض فى مراكز المحافظة لتصل إلى اقصى نسبة فى الفئة العمرية (٢٠ . ٢٤ سنة) حيث تعد تلك الفئة الاكثر نشاطاً للإناث من بين الفئات الأخرى .

٣- تميزت نسب الإناث العاملات بأجر نقدى بالإرتفاع خلال سنوات الدراسة وفقاً للحالة العملية للإناث بالدقهلية ، وربما يرجع هذا إلى تفضيل معظم الإناث للعمل بالقطاع الحكومى أو القطاع الخاص ، وتأتى نسب الإناث المتعطلات فى المرتبة الثانية وذلك نتيجة لارتفاع نسب البطالة بين الإناث بالمحافظة ، بينما شغلت الإناث العاملات بدون أجر المرتبة الأخيرة نظراً لعدم حصولهن على عائد للعمل اللاتى يقمن به .

٤- ارتفعت نسبة الإناث العاملات الحاصلات على مؤهل جامعى فأعلى تبعا لنتائج الدراسة الميدانية عام ٢٠١٤ حيث بلغت ٤٣,١% من جملة العاملات طبقاً لحالتهن التعليمية على مستوى المحافظة ، حيث يعد التعليم أحد أهم وسائل تسليح الإناث بما يلزمها من معارف ومهارات تساعد للمشاركة فى عملية التنمية ، كما تتصدر نسبهن أيضاً معظم مراكز المحافظة باستثناء بعض المراكز مثل السنبلوين وتمى الأمديد وبنى عبيد ومحلة دمنة حيث حققت بهم

الإناث العاملات الحاصلات على مؤهل جامعي فأعلى المركز الثاني، بينما الحاصلات على مؤهل متوسط فنجد أن نسبهن احتلت المرتبة الثانية بالنسبة للعاملات ، يليها الحاصلات على مؤهل فوق المتوسط ثم الحاصلات على مؤهل أقل من المتوسط .

٥. شكلت نسب الإناث العاملات المتزوجات حوالي ٧٢% من إجمالي عددهم بالمحافظة حسب نتائج الدراسة الميدانية ونجد أن اغلبهن صاحبات اعمال وتعملن بأجر نقدي ، يليها نسبة الإناث العاملات المترملات والغير متزوجات فقد حققت كل منهما على ١١% من جملة الإناث العاملات ، ثم تأتي في المرتبة الأخيرة نسبة الإناث العاملات المطلقات ونجد أن اغلبهن يعملن بأجر نقدي فقد بلغت نسبهن ٤٦,٦% من إجمالي المطلقات بالمحافظة لكي يستطعن أن يعولن اسرهن .

الفصل الخامس

(تركيب قوة عمل الإناث حسب أوجه النشاط الاقتصادي بمحافظة الدقهلية)

تمهيد .

- أولاً- نمو قوة الإناث العاملة حسب النشاط الاقتصادي .
- ثانياً- التوزيع الجغرافي للإناث العاملات حسب النشاط الاقتصادي .
- ثالثاً- خصائص الإناث العاملات حسب النشاط الاقتصادي.

الخلاصة .

تمهيد .

تعد القوة العاملة الشريان الرئيسي في أى دولة للنهوض بنظامها الإقتصادي ، ويمثل الإهتمام بها ركناً أساسياً من أركان التخطيط الإقتصادي ، لذلك كان من الضروري الإهتمام بتخطيط القوى العاملة (عمرو محيي الدين ، ١٩٧٦، ص ٨٣) ، يعد الخطوة الأولى لعملية التخطيط الإقتصادي والاجتماعى هى معرفة الخصائص الإقتصادية لقوة العمل ، حيث من الضروري معرفة توزيع القوة العاملة حسب أوجه النشاط الإقتصادي ، حيث يعبر النشاط الإقتصادي عن الميدان الذى تعمل به المؤسسة التى تعمل لصالحها الإناث بغض النظر عن مهنتها ، ويعد دراسة النشاط الإقتصادي للقوة العاملة للإناث ذات أهمية كبيرة ، لأنه يوضح الأهمية النسبية للأنشطة الإقتصادية فى المحافظة ، حيث يوضح العلاقة بين الإناث والبيئة التى تعيش فيها ومدى التفاعل بينهما (المتولى السعيد احمد، ٢٠٠٢، ص ١٤) فمن خلاله يمكن تحديد حجم القوة العاملة وأهميتها وخصائصها المتعددة، ومعرفة نوع النشاط السائد فى الدقهلية وعلاقتها بمراحل التنمية الإقتصادية المختلفة .

كما يمكن تعريف النشاط الإقتصادي للإناث، بأنه النشاط الذى تمارسه الإناث من قوة العمل ، لذلك تحل دراسة مكانا هاما فى تحليل بيانات تعدادات السكان لأهميتها فى تكوين الاساس للسياسة الإقتصادية وخطط التنمية وفائدتها فى تقدير احتياجات التنمية فى النظام التعليمى وبرامج التدريب والتأهيل المهنى والوسائل الأخرى وذلك لتحقيق التوازن بين العرض والطلب للعمل فى فروع النشاط المختلفة (نعمان محمد صيام ، ١٩٨٤، ص ٤٣٥) لذا من خلال هذا الفصل سنتم دراسة القوة العاملة للإناث حسب أوجه النشاط الإقتصادي من حيث نموها وتوزيعها وخصائصها .

أولاً- نمو قوة الإناث العاملة حسب النشاط الإقتصادي .

يعد إسهام الإناث فى النشاط الإقتصادي احدى العوامل المحددة لوضعها فى المجتمع كذلك فمن الأهمية التعرف على الأنشطة التى تعمل بها الإناث ، ومن واقع نتائج التعداد السكانى فى الفترة من (١٩٨٦-٢٠٠٦) يوضح الجدول (٤٦) والشكل (٤٥) معدلات النمو السنوى للقوة العاملة للإناث بكل قسم من أقسام النشاط الإقتصادي حيث يتضح الآتى:-

تتباين معدلات النمو السنوى للقوة العاملة للإناث حسب أوجه النشاط الإقتصادي فى محافظة الدقهلية خلال فترة الدراسة ، حيث يلاحظ الأنخفاض الكبير فى تلك المعدلات فى الفترة التعدادية من (١٩٩٦-٢٠٠٦) عند مقارنتها بالفترة (١٩٨٦-١٩٩٦) ، وذلك على مستوى حضر وريف مقارنة بإجمالى الدقهلية ، فقد حققت تلك القطاعات معدلات نمو موجهه فى الفترة التعدادية الأولى ، وقد بلغ

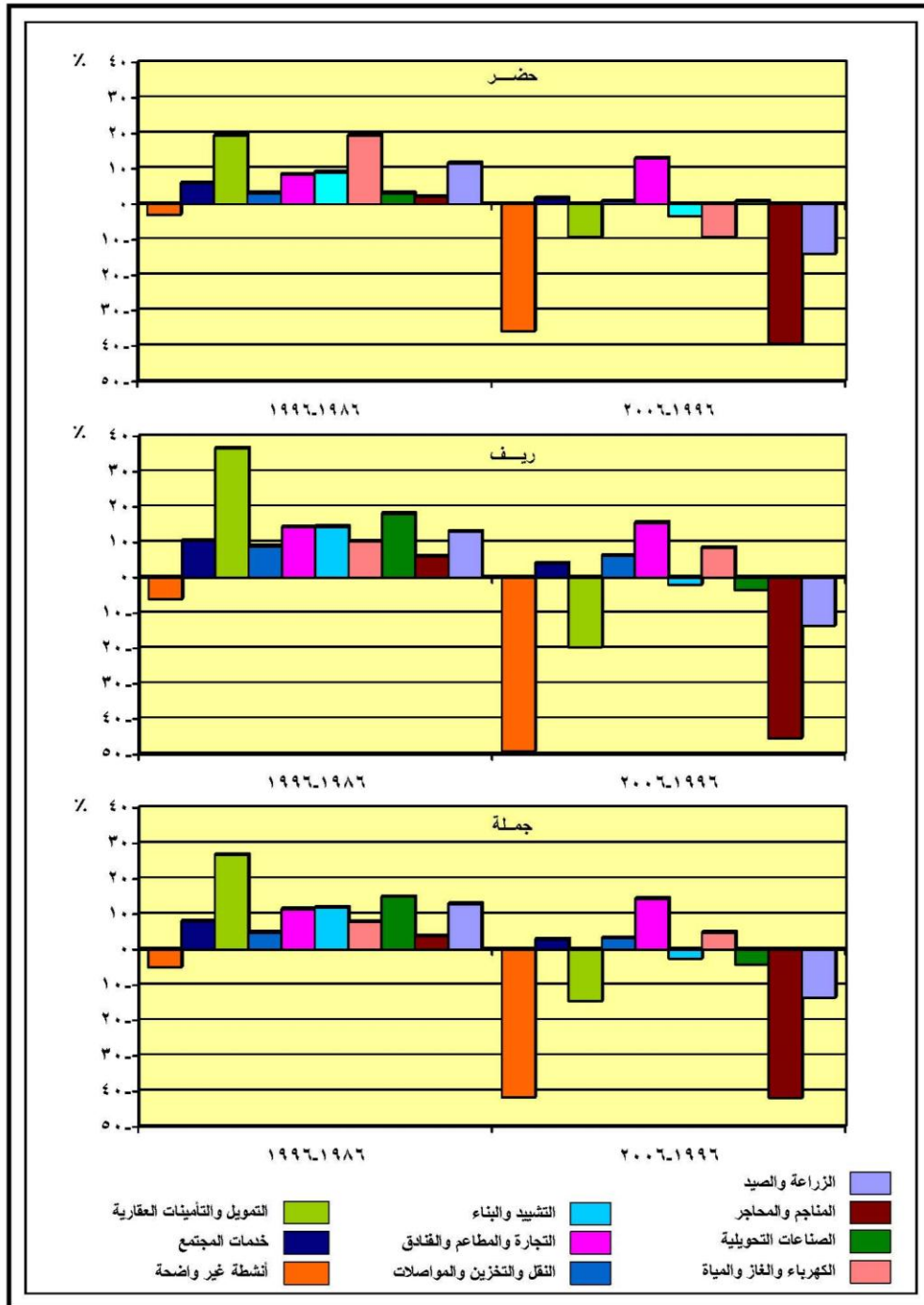
معدل النمو أقصاه فى قطاع التمويل والتأمينات ،يلية فى ذلك قطاع الصناعات التحويلية ،بينما حقق قطاع المناجم والمحاجر أدنى المعدلات ، ولكن بالنسبة للفترة التعدادية من (١٩٩٦-٢٠٠٦) جدول (٤٦) معدلات النمو السنوى للقوة العاملة للإناث وفقا لقطاعات النشاط الاقتصادى فى حضر وريف المحافظة خلال الفترة (١٩٨٦-٢٠٠٦). (الأفراد ١٥ سنه فأكثر)

معدل النمو السنوى (١٩٩٦-٢٠٠٦)		معدل النمو السنوى (١٩٨٦-١٩٩٦)			أوجه النشاط الاقتصادى	
جملة	ريف	حضر	جملة	ريف		حضر
١٣,٦-	١٣,٦-	١٤,١-	١٢,٩	١٣	١١,٥	الزراعة والصيد
٤١,٨-	٤٥,٥-	٣٩,٢-	٣,٨	٦	٢,١	المناجم والمحاجر
٤,٣-	٣,٥-	٥,٨-	١٤,٩	١٨,١	١٠,٧	الصناعات التحويلية
٤,٨	٨,٤	٣,٤	٧,٨	١٠,٢	٧,٢	الكهرباء والغاز والمياه
٢,٥-	٢-	٣,٤-	١١,٩	١٤,٤	٩	التشييد والبناء
١٤,٤	١٥,٥	١٢,٨	١١,٤	١٤,٣	٨,٣	التجارة والمطاعم والفنادق
٣,٢	٦,٢	٠,٨	٤,٨	٨,٨	٣,١	النقل والتخزين والمواصلات
١٤,٦-	١٩,٧-	٩,٣-	٢٦,٧	٣٦,٦	١٩,٣	التمويل والتأمينات العقارية
٢,٩	٤	١,٦	٨	١٠,٤	٥,٩	خدمات المجتمع
٤١,٧-	٤٩,١-	٣٥,٨-	٥-	٦,١-	٣,١-	أنشطة غير واضحة
٠,٧	٠,٤	١	٩,٧	١٢	٦,٩	الجملة

المصدر: الجهاز المركزى للتعبئة العامة والإحصاء، تعدادى ١٩٨٦ و ١٩٩٦ و ٢٠٠٦، والجدول من حساب الطالبه باستخدام المعادلة الاسية للنمو .

بلغت معدلات النمو أنخفاضا واضحا فى كافة اوجه النشاط الاقتصادى باستثناء النشاط التجارى الذى ارتفعت به معدلات النمو السنوى ، ويرجع هذا إلى لجؤ معظم الإناث إلى العمل فى النشاط التجارى نتيجة لعدم توافر الحكومة فرص العمل التى تتناسب مع مؤهلاتهم .

ولكن بالنسبة لباقي أوجه النشاط الاقتصادى يلاحظ أن معظمها قد حقق معدلات نمو سالبه مثل النشاط الزراعى ، والمناجم والمحاجر، والصناعات التحويلية ، والتشييد والبناء ، والتمويل والتأمينات والعقارات ، ويرجع عزوف الإناث عن العمل فى تلك الأنشطة إلى زيادة إقبال الإناث على التعليم وإتمام مراحل المختلفة والبحث عن فرص العمل التى تتلائم مع مؤهلاتهم ، بينما حققت القطاعات الأخرى معدلات نمو موجبه ، وتتمثل تلك القطاعات فى الكهرباء والغاز والمياه، والنقل والتخزين والمواصلات ، وخدمات المجتمع .



شكل (٤٥) معدلات النمو السنوي للقوة العاملة من الإناث (١٥ سنة فأكثر) وفقاً لقطاعات النشاط الاقتصادي في حضر وريف محافظة الدقهلية خلال الفترة (١٩٨٦-٢٠٠٦م)

القوة العاملة للإناث حسب أقسام النشاط .

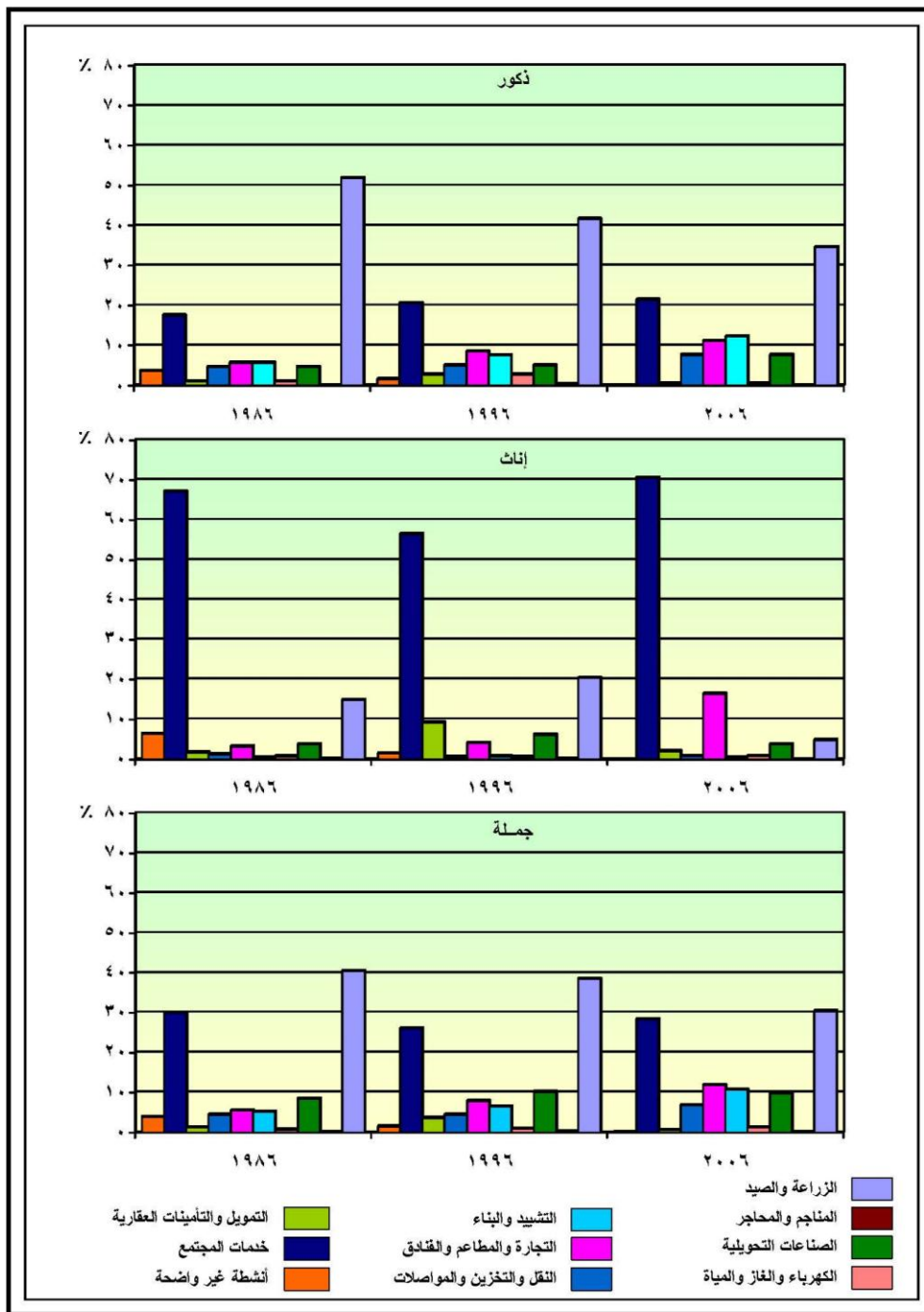
لا تعد نسبة مشاركة الإناث فى النشاط الاقتصادى هى الفيصل بالنسبة لوضعها فى المجتمع ،وأما من المهم أيضا أن نعرف ما هى أهم القطاعات التى تشارك فيها،حيث يختلف النشاط الاقتصادى للمشتغلين فى الدقهلية اختلافا واضحا كما يلاحظ اختلافا من حيث للنوع ،ف نجد أن حرفة الزراعة هى النشاط الاقتصادى السائد فى المحافظة ،حيث تصدرت قائمة الحرف الاقتصادية على الرغم من الأنخفاض المستمر فى نسبتها حيث بلغت ٣٠,٥% عام ٢٠٠٦ بعدما كانت ٤٠,٥% عام ١٩٨٦ كما يبين الجدول (٤٧) والشكل (٤٦) هذا التناقص المستمر فى نسبة العاملين بالزراعة وذلك بالنسبة للذكور والإناث أيضا ،ويرجع هذا إلى اتجاه معظم الشباب إلى استكمال مراحل التعليم المختلفة رغبة فى الحصول على وظائف أعلى والعمل فى قطاع الخدمات الذى يلاحظ تزايد باستمرار .

جدول (٤٧) تطور التوزيع النسبى للعاملين فى أوجه النشاط الاقتصادى حسب النوع بالمحافظة خلال الفترة (١٩٨٦.٢٠٠٦) .
(السكان ١٥ سنة فأكثر)

النشاط الاقتصادى	١٩٨٦			١٩٩٦			٢٠٠٦		
	ذكور	إناث	جملة	ذكور	إناث	جملة	ذكور	إناث	جملة
الزراعة والصيد	٥١,٩	١٤,٩	٤٠,٥	٤١,٧	٢٠,٤	٣٨,٥	٣٤,٦	٤,٩	٣٠,٥
المناجم والمحاجر	٠,١	٠,٢	٠,١	٠,٣	٠,١	٠,٢	٠,١	٠	٠,٠٤
الصناعات التحويلية	٨,٨	٣,٨	٨,٥	١٠,٩	٦,٢	١٠,٢	١٠,٧	٣,٨	٩,٧
الكهرباء والغاز والمياه	٠,٦	٠,٧	٠,٧	٠,٩	٠,٦	٠,٩	١,٣	٠,٩	١,٣
التشييد والبناء	٥,٧	٠,٥	٥,٢	٧,٦	٠,٧	٦,٥	١٢,٣	٠,٤٧	١٠,٧
التجارة والمطاعم والفنادق	٥,٧	٣,٢	٥,٥	٨,٥	٤,١	٧,٩	١١,٢	١٦,٤	١١,٩
النقل والتخزين والمواصلات	٤,٧	١,٣	٤,٤	٥,١	٠,٦	٤,٤	٧,٧	٠,٩	٦,٨
التمويل والتأمينات والعقارات	١,١	١,٧	١,٢	٢,٨	٩,٢	٣,٧	٠,٥	٢,٠١	٠,٦
خدمات المجتمع	١٧,٦	٦٧,٢	٣٠	٢٠,٦	٥٦,٥	٢٦,١	٢١,٥	٧٠,٦	٢٨,٤
أنشطة غير واضحة	٣,٧	٦,٤	٣,٩	١,٦	١,٥	١,٥	٠,١	٠,٠٢	٠,٠٦
الجملة	١٠٠	١٠٠	١٠٠	١٠٠	١٠٠	١٠٠	١٠٠	١٠٠	١٠٠

المصدر:الجهاز المركزى للتعبئة العامة والإحصاء، النتائج النهائية للتعدادات السكانية لمحافظة الدقهلية،تعدادى ١٩٨٦ ،١٩٩٦ ،٢٠٠٦ ،والجدول من حساب الطالبه.

لقد شهد قطاع الخدمات تذبذبا ملحوظا خلال فترة الدراسة على الرغم من حصوله على المرتبه الثانية على مستوى المحافظة مما يدل على تضخم هذا القطاع بصورة واضحة ، كما تصدر القطاع التجارى المرتبه الثالثة فى عام ٢٠٠٦ بعدما كان يحقق الترتيب الرابع فى عام ١٩٨٦ ، و١٩٩٦ وذلك نتيجة لاتجاه عدد كبير من الشباب للعمل فى النشاط التجارى بدلا من النشاط الزراعى ، أما بقية الأنشطة الأخرى فيختلف ترتيبها خلال فترة الدراسة نتيجة لتذبذب النسبة بها ما بين الزيادة والنقصان لتصل إلى أدنى نسب للعاملين فى قطاع المناجم.



شكل (٤٦) تطور توزيع السكان في محافظة الدقهلية حسب أوجه النشاط الإقتصادي والنوع خلال الفترة (١٩٨٦ - ٢٠٠٦م)

أما على مستوى النوع ، فقد ظل الذكور يستأثرون بكل الحرف الاقتصادية مثل الزراعة والصناعة والتشييد والبناء والنقل والكهرباء والمناجم ، أما الإناث فقد استأثرو بقطاع الخدمات (٧٠,٦%) مقابل (٢١,٥%) للذكور ، كما تفوقت الإناث أيضا في النشاط التجارى وقطاع التمويل والتأمينات الذى يضم البنوك والوساطة المالية .

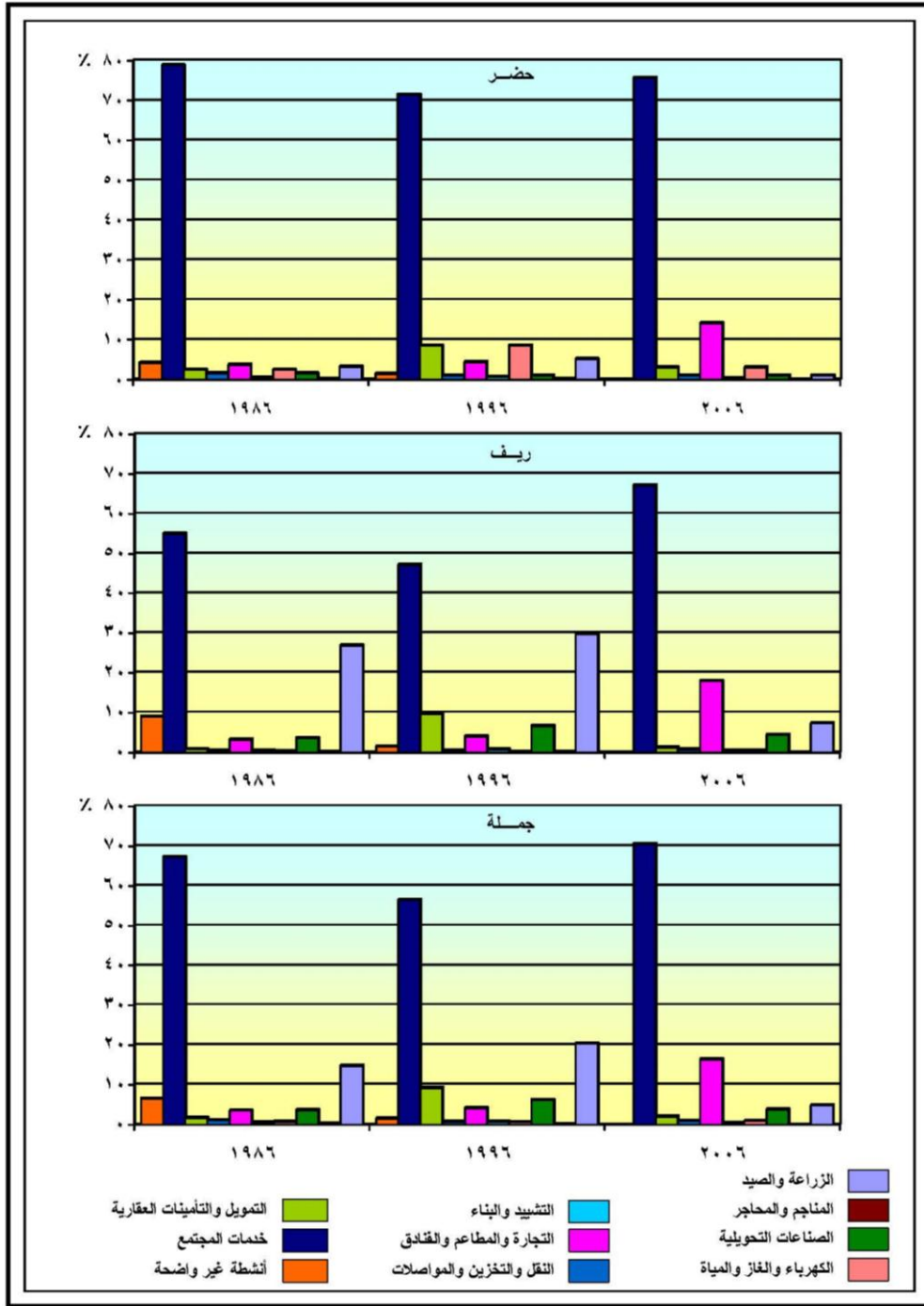
كما يلاحظ تفاوت نسبة مشاركة الإناث العاملات الموزعة على القطاعات الاقتصادية المختلفة سواء على مستوى حضر وريف مقارنة بإجمالى أناث المحافظة، وهذا ما يوضحه الجدول (٤٨) والشكل (٤٧) ومن دراستهما امكن استخلاص النتائج التالى:-

جدول (٤٨) تطور التوزيع النسبى للقوة العاملة من الإناث وفقا لنوع النشاط الاقتصادى فى حضر وريف مقارنة بإجمالى المحافظة فى الفترة (١٩٨٦.٢٠٠٦)، (الإناث ١٥ سنة فأكثر)

أقسام الأنشطة الاقتصادية	١٩٨٦			١٩٩٦			عام ٢٠٠٦		
	إناث ريف	إناث حضر	جملة	إناث ريف	إناث حضر	جملة	إناث ريف	إناث حضر	جملة
الزراعة والصيد	٢٦,٩	٣,٢	١٤,٨	٢٩,٨	٥,٢	٢٠,٤	٧,٣	١,١	٤,٩
المناجم والمحاجر	٠,٢	٠,٢	٠,٢	٠,١	٠,٢	٠,١	٠	٠	٠
الصناعات التحويلية	٣,٦	٣,٩	٣,٧	٦,٦	٥,٦	٦,٢	٤,٥	٢,٨٦	٣,٨
الكهرباء والغاز والمياة	٠,٣	١,٢	٠,٧	٠,٢	١,٢	٠,٦	٠,٤٩	١,٥	٠,٩
التشييد والبناء	٠,٥	٠,٥	٠,٥	٠,٧	٠,٧	٠,٧	٠,٥	٠,٤	٠,٤٧
التجارة والمطاعم والفنادق	٣,٢	٣,٨	٣,٥	٤	٤,٤	٤,١	١٨	١٤,٢	١٦,٤
النقل والتخزين والمواصلات	٠,٥	١,٦	١,١	٠,٤	١,١	٠,٧	٠,٧	١,١	٠,٩
التمويل والتأمينات والعقارات	٠,٨	٢,٥	١,٧	٩,٦	٨,٦	٩,٢	١,٣	٣,١	٢,٠١
خدمات المجتمع	٥٥	٧٨,٩	٦٧,٣	٤٧,١	٧١,٥	٥٦,٥	٦٧,٢	٧٥,٧	٧٠,٦
أنشطة غير واضحة	٩	٤,٢	٦,٥	١,٥	١,٥	١,٥	٠,١	٠,٠٤	٠,٠٢
الجملة	١٠٠	١٠٠	١٠٠	١٠٠	١٠٠	١٠٠	١٠٠	١٠٠	١٠٠

المصدر: الجهاز المركزى للتعبئة العامة والإحصاء، النتائج النهائية للتعدادات السكانية لمحافظة الدقهلية، تعدادى ١٩٨٦، ١٩٩٦، ٢٠٠٦، والجدول من حساب الطالبه،

تركزت عمالة الإناث فى قطاع الخدمات الذى استحوذ على أكثر من ٥٠% من إجمالى الإناث المشتغلات على مستوى الحضر والريف وإجمالى الدقهلية ، على الرغم من تذبذبها من عام لآخر بين الأنخفاض والارتفاع ، حيث بلغت نسبة الإناث المشتغلات فى هذا القطاع ٦٧,٣% عام ١٩٨٦ ، ثم أنخفض عام ١٩٩٦ لتصل إلى ٥٦,٥% ، ولكنها ارتفعت فى عام ٢٠٠٦ لتبلغ نحو ٧١,٦% ، بزيادة قدرها ٤,٣% من بداية الفترة لنهايتها ، وقد يرجع هذا التركيز إلى العادات



شكل (٤٧) تطور القوة العاملة للإناث حسب أوجه النشاط الإقتصادي في حضر وريف محافظة الدقهلية خلال الفترة (١٩٨٦- ٢٠٠٦م)

والتقاليد المتوارثة في المجتمع التي تشجع الإناث على العمل في قطاعات معينة مثل قطاع الخدمات والذي يشمل (التدريس، والتمريض، والخدمات المنزلية، وكافة الخدمات الأخرى) .
يأتي قطاع الزراعة والصيد في المرتبة الثانية سواء في عام ١٩٨٦ أو ١٩٩٦ فقد أسهم هذا القطاع بنحو ١٤,٨%، ٢٠,٤% بزيادة قدرها ٥,٦%، ولكن تراجع هذا القطاع ليحتل المركز الثالث في عام ٢٠٠٦ بنحو ٤,٩%، ويرجع تناقص القوة العاملة للإناث في النشاط الزراعي بالمحافظة من بداية الفترة لنهايتها، نتيجة لارتفاع نسبة الإناث العاملات بالخدمات بسبب زيادة المهاجرات إليها من القطاع الزراعي، نظرا لارتفاع أجورها بالمقارنة بنظيرتها في الزراعة، كما ساعد ادخال الميكنة الحديثة في الزراعة إلى تقليل العمالة، بالإضافة إلى زيادة إقبال الإناث على التعليم .

زادت نسبة الإناث العاملات في قطاع التجارة والمطاعم والفنادق نتيجة لتناقص عدد الإناث العاملات في القطاع الزراعي، حيث بلغت نسبتهم ١٦,٤% عام ٢٠٠٦ بعد أن كانت ٣,٥% عام ١٩٨٦ بزيادة قدرها ١٢,٩%، وكذلك زادت نسبة الإناث العاملات في قطاع الصناعات التحويلية وقطاع الكهرباء والغاز والمياه وقطاع التمويل والتأمينات والعقارات زيادة طفيفة بتلك القطاعات بين عام ٢٠٠٦، ٨٦، ويعزى ذلك إلى ارتفاع الأجور وزيادة فرص العمل بها .
أما عن الأنشطة الاقتصادية الباقية وهي قطاع التسيد والبناء والنقل والتخزين والمواصلات والمناجم والمحاجر، يلاحظ انخفاض نسبة القوة العاملة للإناث في تلك القطاعات انخفاضاً طفيفاً .
يعد منحى لورنز إحدى الطرق الإحصائية الخاصة بدراسة العلاقة بين التوزيع النسبي للأنشطة الاقتصادية ونسبة العاملين بها (Hammond, pp25-33) ومدى توزيع العمالة على الأنشطة توزيعاً مثالياً .

ويوضح الجدول (٤٩) منحى لورنز لتوزيع القوة العاملة للإناث على الأنشطة الاقتصادية بالدقهلية ٢٠٠٦ ويتضح منه ما يلي:-

جدول (٤٩) منحنى لورنز لتوزيع الأنشطة الاقتصادية للإناث العاملات بمحافظة الدقهلية ٢٠٠٦ (الإناث ١٥ سنة فأكثر)

أوجه النشاط الاقتصادي	الرتبه	عدد الإناث العاملات	%	المتجمع الصاعد
خدمات المجتمع	١	١٣٤١٤٨	٧١,٦	٧١,٦
التجارة والمطاعم والفنادق	٢	٣١٢٧٤	١٦,٤	٨٨
الزراعة والصيد	٣	٩٢٤٩	٤,٩	٩٢,٩
الصناعات التحويلية	٤	٧٢٤٢	٣,٨	٩٦,٧
التمويل والتأمينات والعقارات	٥	١٨٩٠	١	٩٧,٧
النقل والتخزين والمواصلات	٦	١٦٤٤	٠,٩	٩٨,٦
الكهرباء والغاز والمياه	٧	١٧٠٠	٠,٩	٩٩,٥
التشييد والبناء	٨	٩٢٥	٠,٤٨	٩٩,٩٨
أنشطة غير كاملة الوصف	٩	٤١	٠,٢	١٠٠
المناجم والمحاجر	١٠	٣	٠	٠
جملة	.	١٩٠٠٣٧	١٠٠	١٠٠

المصدر: الجهاز المركزي للتعبئة العامة والإحصاء، النتائج النهائية للتعدادات السكانية لمحافظة الدقهلية، تعداد ٢٠٠٦، والجدول من حساب الطالبه.

أن المنحنى يبعد عن التوزيع المثالى ، ويرجع هذا إلى عدم التوزيع النسبى للإناث العاملات المثالى بالأنشطة الاقتصادية بالمحافظة ،حيث تتركز معظم القوة العاملة فى قطاع خدمات المجتمع الذى يمثل أكبر نسبة من إجمالى القوة العاملة للإناث بالمحافظة حيث يبلغ ٧١,٦% أى أن أكثر من نصف الإناث العاملات تعمل بقطاع الخدمات .

ثانياً- التوزيع الجغرافى للإناث العاملات حسب النشاط الاقتصادى :

يعد دراسة التوزيع الجغرافى للقوة العاملة للإناث حسب أوجه النشاط الاقتصادى ذات أهمية كبيرة ،لأن من خلال هذا التوزيع يمكن تحديد ملامح أوجه النشاط الاقتصادى وأهمية عناصره ، كما يبين مدى التفاعل بين الإنسان والبيئة التى يعيش فيها والعوامل التى تؤثر فى هذا التفاعل ،كما يوضح لنا الأنشطة الرئيسية التى تعتمد عليها الإناث فى المحافظة ،حيث يوضح نمط النشاط السائد فى المجتمع من تمركز عدد المشتغلين فيه ،فهو أسلوب هام فى هذا المجال يمكن استخدامه مع غيره من البيانات المتاحة لابرار أوجه الاختلافات فى سوق العمل(نجيب حسن غيبة ،١٩٨٩، صص١٦،١٧).

ويوضح الجدول (٥٠) والشكل (٤٨) توزيع القوة العاملة للإناث حسب أوجه النشاط الاقتصادى فى مراكز محافظة الدقهلية عام ٢٠٠٦ ،وباستقراء بيانات الجدول يتضح الاتى:.

جدول (٥٠) التوزيع النسبي للقوة العاملة من الإناث وفقا لنوع النشاط الاقتصادي فى مراكز محافظة الدقهلية عام ٢٠٠٦ .
الافراد ١٥ سنة فأكثر

المراكز	الزراعة والصيد	المناجم والمناجر	الصناعات التحويلية	الكهرباء والغاز والمياة	التشييد والبناء	التجارة والمطاعم	النقل والتخزين والمواصلات	التصويل والتأمينات	خدمات المجتمع	أنشطة غير واضحة	جملة %
المنصورة	٢,١	٠,٠٠٤	٢,٩	١,٥	٠,٤١١	١٥,٥	١,١٤	١,٥	٧٤,٩	٠,٠٤٥	١٠٠
أجا	٤,٥	٠	٦,٢	٠,٦	٠,٣	١١,٧٢	٠,٨	١	٧٤,٨٧	٠,٠١	١٠٠
السنبلاوين	٣,٦٢	٠	٢	٠,٣٤	٠,٤	٢٠,٥	٠,٨	٠,٨٢	٧١,٥	٠,٠٢	١٠٠
المطرية	٢,٣	٠	١٠	٠,٠٤	٠,٣	٣٤,٠٤	٠,٢	٠,٧	٥٢,٤	٠,٠٢	١٠٠
المنزلة	٣,٨	٠	٤	٠,٢	٠,٣	٣٢	٠,٦	٠,٦	٥٨,٥	٠	١٠٠
بلقاس	٧,٦٣	٠	٢,٣	٠,٤	٠,٨	٢٢,٥٣	٠,٥٣	٠,٨	٦٥	٠,٠١	١٠٠
دكرنس	٥	٠	٣,٣	٠,٤	٠,٣٥	١١,٦	٠,٧	٠,٧٤	٧٧,٩	٠,٠١	١٠٠
شربين	٣,٣	٠	١,٦	٠,٧	٠,٤٢	١٢,٧	٠,٦	٠,٨٥	٧٩,٨	٠,٠٣	١٠٠
طلخا	٣,٥	٠	٤	٣,٥	٠,٦	٦,١٣	١,٣	٠,٩٤	٨٠	٠,٠٣	١٠٠
ميت غمر	٧	٠,٠١	٢,٤	٠,٧	٠,٥٥	١٣,٩٢	١	١,١	٧٣,٣	٠,٠٢	١٠٠
منية النصر	٢,٤	٠	١,٦	٠,٣	٠,٦	٢٨,٣	٠,٦	٠,٧	٦٥,٥	٠	١٠٠
الجمالية	٤,١	٠	٥,١	٠,٢	٠,٤	٢٥,١	٠,٨	٠,٣	٦٤	٠	١٠٠
تمى الأمديد	٧,٨	٠	١٨,٦	٠,٢	٠,٤	٦,٤	٠,٨	٠,٥	٦٥,٣	٠	١٠٠
ميت سلسيل	٤,٦	٠	١١,٨	٠,٤	٠,٦	٤,١	١,٣	٠,٤	٧٦,٨	٠	١٠٠
بنى عبيد	١٣,٦	٠	٦	٠,٢	٠,١	١٠,٣	٠,٤	٠,٣	٦٩,١	٠	١٠٠
محلة دمنة	١٥,٧	٠	٥	٠,١٤	٠,٦	١٢,٣	٠,٥٤	٠,٢	٦٥,٥	٠,٠٢	١٠٠
نبروة	١٧,١٢	٠	٢,٨	٠,٤	١,٩	٢٦,٨	٠,٧	٠,٤٦	٤٩,٨	٠,٠٢	١٠٠
جملة	٤,٩	٠,٠٠٢	٣,٨	٠,٩	٤,٧	١٦,٤	٠,٩	١,٠٠٨	٧١,٦	٠,٠٢	١٠٠

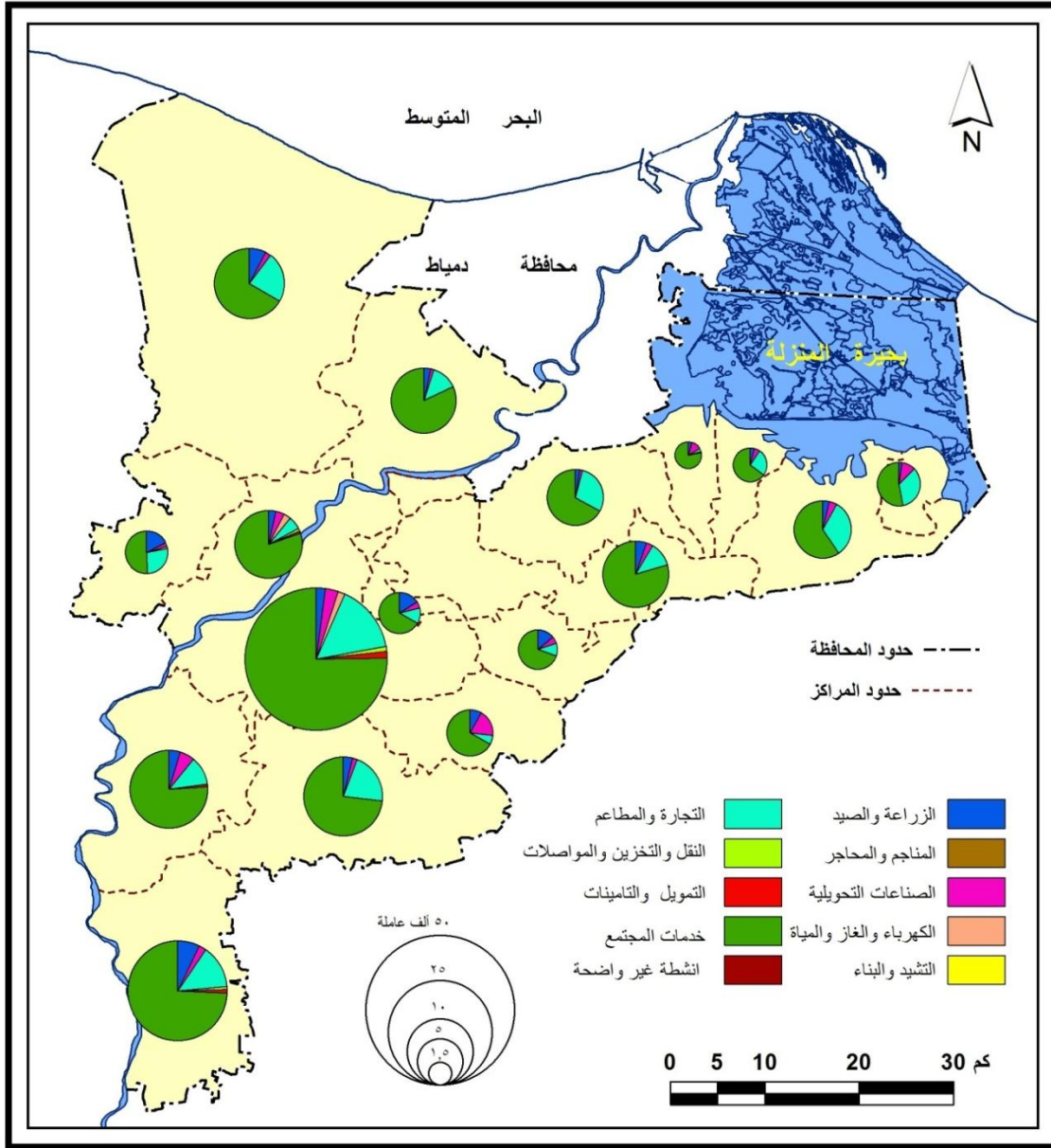
المصدر: الجهاز المركزى للتعبئة العامة والإحصاء، النتائج النهائية للعدد السكانى لمحافظة الدقهلية عام ٢٠٠٦ ، والجدول من حساب الطالبه.

١- خدمات المجتمع :

يعد قطاع خدمات المجتمع هو القطاع الرئيسى حيث تتمركز القوة العاملة الأساسية للإناث فى قطاع الخدمات الاجتماعية ، حيث يحتل المرتبة الأولى من حيث الأهمية النسبية للنشاط الاقتصادى للإناث فى مراكز محافظة الدقهلية ، وذلك يرجع لأهمية هذا القطاع بالنسبة للدولة ، حيث توجة الدولة جزءاً كبيراً من القوة العاملة للعمل فى هذا القطاع ، واتسم قطاع الخدمات بالتباين بين مراكز المحافظة ، فمن خلال ذلك يمكن تصنيف نسبة العاملات بالخدمات إلى الفئات الآتية:

أ- مراكز تزيد بها النسبة عن ٧١,٦% :

يبلغ عددها سبعة مراكز ويأتى فى مقدمتها مركز طلخا، يليها شربين، ثم دكرنس ، و ميت سلسيل ، والمنصورة ، وأجا ، وميت غمر ، ونجد أن نسبتهن تفوق المتوسط العام للدقهلية ٧١,٦% ، ويعزى ذلك إلى كبر حجم الإناث من جهة فى تلك المراكز ، وقيامها بتوفير العديد من الخدمات للمناطق المحيطة بها حيث تتوفر بها الخدمات التعليمية والإدارية والصحية .



شكل (٤٨) توزيع القوة العاملة للإناث حسب أقسام النشاط الإقتصادي في محافظة الدقهلية عام ٢٠٠٦م

جدول (٥١) معامل توطن الإناث العاملات في قطاع الخدمات في مراكز محافظة الدقهلية ٢٠٠٦

م	المراكز	التوطن	م	المراكز	التوطن
١	طلخا	١,١	١٠	محلة دمنة	٠,٩
٢	شربين	١,١	١١	منية النصر	٠,٩
٣	دكرنس	١,١	١٢	تمى الأمديد	٠,٩
٤	ميت سلسيل	١,١	١٣	بلقاس	٠,٩
٥	المنصورة	١,١	١٤	الجمالية	٠,٩
٦	أجا	١,١	١٥	المنزلة	٠,٨
٧	ميت عمر	١	١٦	المطرية	٠,٧
٨	السنبلوين	١	١٧	نبروة	٠,٧
٩	بنى عبيد	٠,٩			

وقد بلغ معامل توطن الإناث العاملات في الخدمات (١) في تلك المراكز ما بين (١)، (١,١) وهذا يدل على توطن الخدمات في تلك المراكز ، ويتضح ذلك من خلال الجدول (٥١) حيث تنتشر العديد من المنشآت الخدمية بها وخاصة المنشآت التعليمية والصحية والإدارة العامة .
ب - مراكز تتراوح بها النسبة بين ٦٠% لاقل من ٧١,٦%:

يبلغ عددها سبعة مراكز ، حيث احتل مركز السنبلوين المرتبة الأولى بنسبة ٧١,٥%، ثم جاء مركز بنى عبيد فى الترتيب الثانى ، يليها مركز منية النصر، ثم محلة دمنة ، وتمى الأمديد، وبلقاس ، والجمالية ، ويرجع هذا لكثرة الأنشطة الخدمية والحكومية والمدارس والمستشفيات بتلك المراكز ، وقد بلغ معامل التوطن أعلاه فى مركز السنبلوين حيث بلغ (١) وذلك لكثرة المنشآت الخدمية به خاصة المدارس والادارات العامة والمنشآت الصحية ، أما بالنسبة لباقي المراكز فهى تقل عن الواحد الصحيح ، وهذا يدل على عدم توطن الخدمات بتلك المراكز .
ج - مراكز تقل بها النسبة عن ٦٠% :

تضم هذه الفئة ثلاثة مراكز تتخفف بها نسبة الإناث العاملات بالخدمات ، وكان مركز نبروة أكثرها انخفاضا بين مراكز الدقهلية حيث بلغت ٤٩,٨% ، وذلك نتيجة لارتفاع نسبة الإناث الأميات، يليها مركز المطرية ٥٢,٤% ثم المنزلة ٥٨,٥% ، وكان لزيادة نسبة الإناث العاملات

عدد الإناث العاملات بالخدمات فى وحدة ادارية

(١)معامل التوطن للإناث العاملات فى الخدمات =

إجمالى الإناث الناشيطات اقتصاديا فى نفس الوحدة

÷ عدد الإناث العاملات بالخدمات فى المحافظة

إجمالى الإناث الناشيطين اقتصاديا فى المحافظة

إذ زاد هذا المعامل عن واحد صحيح دل على زيادة الأهمية النسبية لقطاع الخدمات وبالتالي توطنها وتركزها فى المحافظة.

فى قطاع التجارة والمطاعم فى تلك المراكز اثر فى تدنى نسبة التعاملات بنشاط الخدمات ،أما عن معامل التوطن فى تلك المراكز فنجد أنها تقل عن (١) ، وهذا يدل على عدم توطن الخدمات بتلك المراكز .

التوزيع النسبى للإناث العاملات بأقسام قطاع الخدمات فى مراكز محافظة الدقهلية عام ٢٠٠٦ :-

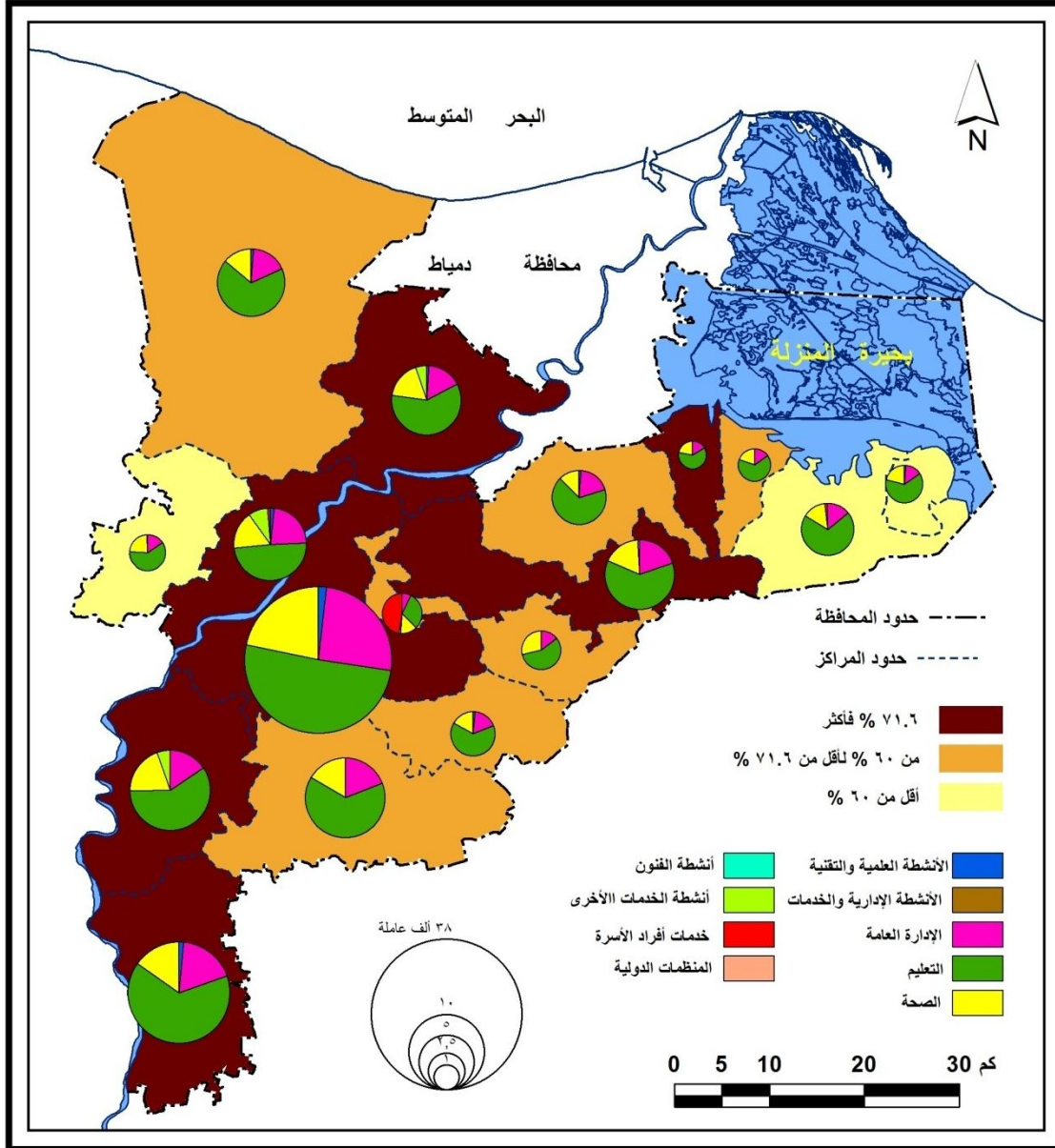
اختلف التوزيع النسبى للإناث العاملات فى قطاع الخدمات فى تعداد ٢٠٠٦ بين مراكز الدقهلية ويتبين ذلك من الجدول رقم (٥٢) والشكل (٤٩) ، والذى يتضح منهما ارتفاع نسبة التعاملات فى الخدمات التعليمية على مستوى مراكز المحافظة من جملة التعاملات فى قطاع الخدمات ، حيث ترتفع تلك النسبة فى مركز المنزلة ٦٨,٣ ، يليها مركز منية النصر ٦٦,٩ % ، ولكنها تتخفض فى مركز محلة دمنة ٣١ % ، ثم تأتى فى المرتبة الثانية نسبة التعاملات فى الإدارة العامة والدفاع والضمان الاجتماعى وذلك على مستوى المحافظة ، حيث بلغ ١٩,٣ % ، كما يلاحظ تراجع بعض المراكز إلى المرتبة الثالثة وهذا لحساب الخدمات الصحية ، وهناك مراكز ترتفع عن تلك النسبة وعلى رأسها مركز المنصور ٢٥ % ، طلخا ٢٢,٥ % ، أما عن باقى المراكز فتتخفض فيها النسبة عن ١٩,٣ % ، ونجد أن تلك النسبة تتدنى فى مركز المطرية ، والمنزلة بنسبة ١٣,٨ % لكل مركز ، وذلك لحساب الخدمات التعليمية والصحية ، أما عن نسبة التعاملات فى الخدمات الصحية فتأتى فى المركز الثالث بنسبة ١٧,٩ % من جملة التعاملات فى قطاع الخدمات بالمحافظة ، ونجد أن هناك سبعة مراكز ترتفع بها النسب عن ١٧,٩ % ، وهى مركز بنى عبيد ، نبروة ، ميت سلسيل ، المنصورة ، المطرية ، أجا ، الجمالية ، ولكن تتدنى تلك النسبة فى مركز منية النصر ١٢,٣ % ، فمن خلال ذلك يتضح أن الخدمات التعليمية والإدارة العامة والصحية تشمل على حوالى ٩٤,٧ % من جملة التعاملات فى قطاع الخدمات بالدقهلية ، كما يلاحظ ارتفاعها أيضا فى المراكز ، ويرجع هذا لكثرة المنشآت التعليمية والإدارات العامة والصحية فى مراكز المحافظة ، أما عن باقى أقسام الخدمات (الأنشطة العلمية والتقنية ، الأنشطة الإدارية ، أنشطة الفنون ، أنشطة الخدمات الأخرى ، خدمات افراد الاسرة ، المنظمات الدولية) تتوزع بها النسبة الباقية من القوة العاملة للإناث فى قطاع الخدمات وهى ٥,٣ % ، ونجد أن خدمات المنظمات الدولية تشغل بها أدنى نسبة للإناث العاملات حيث بلغت ٠,١ % ، وبلغت النسبة أقصاها فى مركز ميت غمر ٠,٠٦ % ، منية النصر ٠,٠٢ % ، ولكن تتلاشى نسبة الإناث العاملات فى تلك الخدمة فى باقى المراكز .

جدول (٥٢) التوزيع النسبي للإناث العاملات بأقسام الخدمات فى مراكز محافظة الدقهلية عام ٢٠٠٦. (الإناث ١٥ سنة فأكثر)

المرافق	الأنشطة العلمية والتقنية	الأنشطة الإدارية وخدمات	الإدارة العامة	التعليم	الصحة	أنشطة الفنون	أنشطة الخدمات الأخرى	خدمات أفراد الأسرة	المنظمات الدولية	جملة
المنصورة	١,٧	٠,٢	٢٥	٤٩,٩	٢١,٣	٠,٨	٠,٧	٠,٤	٠	١٠٠
أجا	٠,٧	٠,٢	١٥,٢	٥٨,١	١٩,٣	٠,٩	٥,٢	٠,٤	٠	١٠٠
السنبلون	٠,٨	٠,١	١٨,٧	٦٢,٩	١٦,٣	٠,٦	٠,٤	٠,٢	٠	١٠٠
المطرية	١,٤	٠,٠٤	١٣,٨	٦٣,٠٤	٢١,٠٢	٠,٢	٠,٤	٠,١	٠	١٠٠
المنزلة	٠,٩	٠,١	١٣,٨	٦٨,٣	١٤,١	٠,٢	٠,٦	٢	٠	١٠٠
بلقاس	١,١	٠,٠٤	١٧,١	٦٦,٥	١٣,٨٦	٠,٣	٠,٣	٠,٨	٠	١٠٠
دكرنس	١	٠,١	١٩,١	٦٠,٨	١٧,٢	١	٠,٥	٠,٣	٠	١٠٠
شربين	١,١	٠,١	١٦,١	٥٩,٤	١٧,٣	٠,٦	٥,٢	٠,٢	٠	١٠٠
طلخا	١,٦	٠,٢	٢٢,٥	٤٨,٩	١٦,٥	٠,٥	٨,٥	١,٣	٠	١٠٠
ميت غمر	١,٤	٠,١	١٧,٨	٦٤	١٥	٠,٩	٠,٤	٠,٣٤	٠,٠٦	١٠٠
منية النصر	١,١	٠,١	١٨,٩٨	٦٦,٩	١٢,٣	٠,٣	٠,٢	٠,١	٠,٠٢	١٠٠
الجمالية	٠,٧	٠	١٥	٦٤,٢	١٩,٢	٠,٤	٠,٢	٠,٣	٠	١٠٠
تمى الأمديد	١,٥	٠,١	١٧,٢	٦٢,٦	١٦,٧	٠,٧	٠,٣	٠,٩	٠	١٠٠
ميت سلسيل	٠,٨	٠,١	١٦,١	٦٠,٦	٢١,٦	٠,١	٠,٦	٠,١	٠	١٠٠
بنى عبيد	٠,٩	٠,١	١٤,١	٥٤,٩	٢٧,٩	٠,٥	٠,٦	١	٠	١٠٠
محلة دمنة	٠,٥	٠,٠٧	٦,٩	٣١	١٣,٢٣	٠,١	١,٤	٤٦,٨	٠	١٠٠
نبروة	٠,٩	٠,٢	١٥	٥٨,٩	٢٢,٢	٠,٩	٠,٧	١,٢	٠	١٠٠
الجملة	١,٣	٠,٢	١٩,٣	٥٧,٥	١٧,٩	٠,٦٦	١,٧	١,٤٣	٠,٠١	١٠٠

المصدر: الجهاز المركزى للتعبئة العامة والإحصاء، النتائج النهائية لتعداد السكانى لمحافظة الدقهلية عام ٢٠٠٦، والجدول من حساب الطالبه ،

من هنا يلاحظ ارتفاع نسبة الإناث العاملات بقطاع الخدمات ، ويرجع هذا لزيادة اهتمام الدولة بتلك النشاط على اساس أنه يؤدى خدمات مجانية لعدد كبير من الافراد بالتالى زيادة حجم الاستثمارات الموجهة إليه .



شكل (٤٩) توزيع الإناث العاملات حسب أقسام خدمات المجتمع في محافظة الدقهلية عام ٢٠٠٦م

٢ . التجارة والمطاعم والفنادق :

لقد شغلت نسبة الإناث العاملات بهذا النشاط المركز الثانى بين أنشطة المحافظة بنسبة ١٦,٤% من إجمالي الإناث الناشطات اقتصاديا فى المحافظة وفقا لعام ٢٠٠٦ ، وتتباين نسبة الإناث العاملات بنشاط التجارة والمطاعم والفنادق من إجمالي العاملات بكل مركز من مراكز الدقهلية ويتضح ذلك من دراسة الجدول رقم (٥٠) .

كما بلغت نسبة العاملات بالتجارة والمطاعم أعلاها فى المطرية بنسبة ٣٤,٠٤% ، تليها المنزلة ، منية النصر، نبروة ، الجمالية ، بلقاس،السنبلاوين، على الترتيب ، كما نجد أن تلك المراكز ترتفع نسبهم عن المتوسط العام للمحافظة ١٦,٤% ، أما عن معامل توطن الإناث العاملات فى النشاط التجارى فى تلك المراكز فنجد أنها تتحصر بين ١,٢% فى مركز السنبلاوين ، ٢,١% فى مركز المطرية كما هو موضح فى الجدول رقم (٥٣)، أى أن معامل التوطن يرتفع عن الواحد الصحيح ، وهذا يدل على توطن عمالة الإناث فى النشاط التجارى فى تلك المراكز .

جدول (٥٣) معامل توطن الإناث العاملات فى النشاط التجارى فى مراكزمحافظة الدقهلية٢٠٠٦،

م	المراكز	التوطن	م	المراكز	التوطن
١	المطرية	٢,١	١٠	ميت غمر	٠,٨
٢	المنزلة	١,٩	١١	أجا	٠,٧
٣	منية النصر	١,٧	١٢	دكرنس	٠,٧
٤	نبروة	١,٦	١٣	محلة دمنة	٠,٧
٥	الجمالية	١,٥	١٤	بنى عبيد	٠,٦
٦	بلقاس	١,٤	١٥	طلخا	٠,٤
٧	السنبلاوين	١,٢	١٦	تمى الأمديد	٠,٤
٨	المنصورة	٠,٩	١٧	ميت سلسيل	٠,٢
٩	شربين	٠,٨			

بينما حققت المراكز الأخرى نسبا تنخفض عن المتوسط العام وبلغ عددها عشر مراكز تتحصر بين مركز المنصورة ١٥,٥% بينما سجلت أدنى نسبة فى مركز ميت سلسيل حيث بلغ ٤,١% ، ولكن عند التعرف على معامل توطن نسبة الإناث العاملات فى التجارة فى تلك المراكز فنجد أنها تنخفض عن الواحد الصحيح فى تلك المراكز ، أى تقع بين ٠,٩% فى مركز المنصورة ، ٠,٢% فى ميت سلسيل ، مما يدل على عدم توطن الإناث العاملات بالنشاط التجارى بتلك المراكز .

كما يتألف هذا النشاط من قسمين هما كالاتى عام ٢٠٠٦:

- تجارة الجملة والتجزئة والاصلاح للمركبات ذات المحركات والدرجات النارية تعمل بها ٣٠٦١٢ عاملة بنسبة ٩٧,٩% من جملة الإناث العاملات بهذا النشاط.

- خدمات الغذاء والإقامة ويعمل بها ٦٦٢ عاملة بنسبة ٢,١% من جملة الإناث العاملات بهذا النشاط .

٣ - الزراعة والصيد :

احتلت نسبة الإناث العاملات بالنشاط الزراعة المرتبة الثالثة بين الأنشطة الاقتصادية الأخرى فى الدقهلية ، حيث بلغ عدد الإناث العاملات بالزراعة ٩٢٤٩ عاملة وهو ما يعادل نحو ٤,٩% من جملة الإناث العاملات بالنشاط الاقتصادى فى المحافظة ، وطبقا للاختلاف النسبى فى توزيع نسب الإناث المشتغلات بالنشاط الزراعى إلى إجمالى قوة العمل الزراعية بمراكز الدقهلية يمكن تصنيف مراكز المحافظة إلى الفئات الآتية :-

جدول (٥٤) معامل توطن الإناث العاملات فى النشاط الزراعى بمراكز محافظة الدقهلية ٢٠٠٦،

م	المراكز	التوطن	م	المراكز	التوطن
١	نبروة	٣,٥	١٠	ميت سلسيل	٠,٩
٢	محلة دمنة	٣,٢	١١	المنزلة	٠,٨
٣	بنى عبيد	٢,٨	١٢	السنيلاوين	٠,٧
٤	بلقاس	١,٦	١٣	شربين	٠,٧
٥	تمى الأمديد	١,٦	١٤	طلخا	٠,٧
٦	ميت غمر	١,٤	١٥	المطرية	٠,٥
٧	دكرنس	١,٠٤	١٦	منية النصر	٠,٥
٨	أجا	٠,٩	١٧	المنصورة	٠,٤
٩	الجمالية	٠,٩			

الفئة الأولى : تضم المراكز التى تميزت بارتفاع نسبة الإناث المشتغلات بالزراعة عن ١٠% من جملة القوة العمل للإناث.

يمثلها فى ذلك كل من نبروة ، محلة دمنة ، بنى عبيد ، حيث بلغت النسبة فى مركز نبروة ١٧,١٢% من جملة الإناث العاملات فى النشاط الاقتصادى بالمركز ، وتمثل هذه النسبة نحو ٨,٢% من إجمالى القوة العاملة الزراعية للإناث بالمحافظة ، وتشمل أيضا على ١% من جملة الإناث ١٥ سنة فأكثر بالمركز ، أما عن معامل توطن القوة العاملة الزراعية للإناث فى نبروة فقد بلغ حوالى ٣,٥ كما يتضح من دراسة الجدول (٥٤) ، ويعد هذا المعامل اعلى معاملات توطن العمالة الزراعية على مستوى مراكز الدقهلية ، وذلك نتيجة لارتفاع نسبة الإناث الأميات بتلك المركز مما يعمل على اتجاه عدد كبير منهم للعمل بالنشاط الزراعى ، كما يرجع أيضا لكفاءة الصرف والذى يعد الضابط الأول والمؤثر فى الإنتاج ، أما بالنسبة لمركز محلة دمنة بلغت نسبة الإناث العاملات بالزراعة به نحو ١٥,٧% من جملة القوة العاملة للإناث بالمراكز ، وتمثل هذه النسبة نحو ٧,١% من إجمالى القوة العاملة الزراعية للإناث بالدقهلية ، وتشمل على ٤,٣% من

جملة الإناث ١٥ سنة فأكثر بالمركز، ولكن عن معامل التوطن فنجد أنه يمثل نحو ٣,٢%، وهو معامل توطن عالى، أما عن مركز بنى عبيد فقد بلغت نسبة الإناث العاملات بالزراعة حوالى ١٣,٦% من جملة القوة العاملة للإناث بالمركز، كما تمثل تلك النسبة نحو ٥,٥% من جملة القوة العاملة النسائية فى النشاط الزراعى بالمحافظة، وقد بلغ معامل توطن عمالة الإناث الزراعية فى المركز نحو ٢,٨%، ويعد هذا معامل توطن عالياً.

الفئة الثانية: تضم المراكز التى بلغت نسبة الإناث المشغلات بالنشاط الزراعى ما بين ٥% لاقبل من ١٠% من إجمالى القوة العاملة للإناث.

وتتمثل تلك الفئة فى كل من تمى الأمديد، بلقاس، ميت غمر، دكرنس، حيث بلغت نسبة الإناث العاملات بالزراعة فى مركز تمى الأمديد نحو ٧,٨% من إجمالى القوة العاملة للإناث بالمركز، وتمثل نحو ٤,٣% من إجمالى القوة العاملة للإناث فى النشاط الزراعى بالمحافظة، كما تمثل ٠,٨% من جملة الإناث ١٥ سنة فأكثر بالمركز، أما عن معامل التوطن فقد بلغ ١,٦%، وهو معامل توطن عالى، وعن مركز بلقاس فقد بلغت نسبة الإناث العاملات بالزراعة نحو ٧,٦٣% من جملة القوة العاملة للإناث فى المركز، أما عن نسبتها بالنسبة للقوة العاملة للإناث فى النشاط الزراعى فى المحافظة فقد بلغت ٩,٩%، وتمثل هذه النسبة ٠,٦% من جملة الإناث ١٥ سنة فأكثر بالمركز، ولكن عن معامل التوطن فقد بلغ ١,٦%، بينما مركز ميت غمر فقد بلغت نسبة الإناث العاملات بالزراعة نحو ٧% من جملة القوة العاملة للإناث بالمركز، وتمثل تلك النسبة نحو ١٨,٣% من جملة القوة العاملة للإناث فى النشاط الزراعى بالمحافظة ويعد تلك النسبة أعلى نسبة على مستوى المحافظة، كما تمثل هذه النسبة أيضاً ٠,٨% من جملة الإناث فى قوة العمل بالمركز، كما بلغت بها نسبة التوطن نحو ١,٤%، أما عن مركز دكرنس فقد بلغت نسبة الإناث العاملات فى النشاط الزراعى بالمركز نحو ٥% من جملة الإناث العاملات بالمركز، أما عن نسبتها فى النشاط الزراعى للمحافظة فقد بلغت نحو ٥,٨%، وقد بلغت نسبتها أيضاً ٠,٥% من جملة الإناث ١٥ سنة فأكثر بالمركز، وقد بلغت نسبة التوطن بها ١,٠٤%، من خلال ذلك يتضح أيضاً ارتفاع معامل التوطن الزراعى فى هذه الفئة، ويرجع هذا لتوافر مقومات التوطن الزراعى بتلك المراكز مثل جودة التربة وتوافر مقومات الزراعة.

الفئة الثالثة: تضم المراكز التى تقل بها نسبة الإناث العاملات بالنشاط الزراعى عن ٥%.

وتمثل هذه الفئة مراكز (المنصورة، أجا، السنبلوين، المطرية، المنزلة، شربين، طلخا، منية النصر، الجمالية، ميت سلسيل) وتقع نسبة الإناث العاملات فى النشاط الزراعى بتلك المراكز ما بين ٢,١% فى مركز المنصورة، ٤,٦% فى مركز ميت غمر، وذلك من إجمالى العاملات بالمراكز،

وتمثل نسبة الإناث العاملات فى النشاط الزراعى بتلك المراكز نحو ٤٠,٩% من جملة الإناث العاملات بالزراعة فى المحافظة، أما عن معامل التوطن الزراعى بتلك المراكز فنجد أنها تتخفف عن ١% وهذا يدل على عدم التوطن بتلك المراكز.

٤- الصناعات التحويلية :

احتلت حرفة الصناعات التحويلية المرتبة الرابعة بين أوجه النشاط الاقتصادى للإناث بالمراكز، حيث يمكن من خلال الصناعات التحويلية تحويل المواد الخام المختلفة إلى منتجات متنوعة تفى بمتطلبات الأتسان المتعددة ، وذلك عن طريق القوة العاملة التى تعد من أهم المقومات التى تقوم عليها الصناعات التحويلية بمحافظة الدقهلية سواء من ناحية الكم أو الكيف (محمد خميس الزوكة، ١٩٩٤، ص ٥١٨) هذا بالإضافة إلى عوامل الإنتاج الأخرى مثل المواد الخام والطاقة والنقل والسوق .

يتضح من دراسة الجدول رقم (٥٠) مدى التباين فى توزيع نسبة الإناث العاملات فى الصناعات التحويلية بين مراكز محافظة الدقهلية ، حيث ترتفع نسبة الإناث العاملات بالصناعات التحويلية التى بلغت أقصاها فى مركز تمى الأمديد بنسبة ١٨,٦% ، يليها ميت سلسيل ١١,٨%، ثم المطرية ١٠% من جملة الإناث العاملات بالأنشطة الاقتصادية بكل مركز ، ويرجع ذلك لانتشار العديد من المنشآت الصناعية فى تلك المراكز، ثم تتدرج النسبة وتتنفخ فى باقى المراكز حيث بلغ أدناها فى دكرنس ٣,٣%، المنصورة ، نبروة ، ميت غمر ، بلقاس، السنبلوين ، شربين، منية النصر ١,٦% حيث تقل نسبهم عن المتوسط العام للمحافظة ٣,٨% .

لتفسير تباين القوة العاملة للإناث فى الصناعات التحويلية بمراكز محافظة الدقهلية سوف يتم استخراج معامل التوطن فى الصناعة اعتمادا على حجم الأيدى العاملة الصناعية وهو ما توضحه أرقام الجدول (٥٥) :-

يتضح التباين الواضح لتوطن الإناث العاملات فى الصناعات التحويلية فى مراكز المحافظة ، حيث تتركز أعلى نسبة توطن فى مركز تمى الأمديد ٤,٩ حيث تنتشر بها عديد من المنشآت الصناعية ، ويتركز بها ما يقرب من ١٣,٣% من إجمالى الإناث العاملات فى الصناعات التحويلية بالمحافظة ، يليها مركز ميت سلسيل ، ثم المطرية، وأجا ، وبنى عبيد ، والجمالية ، ومحلة دمنة ، والمنزلة ، وطلخا ، حيث يعد معامل توطن الإناث العاملات بالصناعة بتلك المراكز عالى ، وذلك يرجع إلى توافر مقومات التوطن الصناعى وانتشار عديد من المنشآت الصناعية، مثل مصانع الغزل والنسيج والزيوت والصابون والاثاث والأغذية كالألبان وتعبئة الاسماك .

جدول رقم (٥٥) معامل توطن الإناث العاملات فى الصناعات التحويلية فى مراكز محافظة الدقهلية ٢٠٠٦

م	المراكز	التوطن	م	المراكز	التوطن
١	تمى الأمديد	٤,٩	١٠	دكرنس	٠,٩
٢	ميت سلسيل	٣,١	١١	المنصورة	٠,٨
٣	المطرية	٢,٦	١٢	نبروة	٠,٧
٤	أجا	١,٦	١٣	بلقاس	٠,٦
٥	بنى عبيد	١,٦	١٤	ميت عمر	٠,٦
٦	الجمالية	١,٣	١٥	السنبلاوين	٠,٥
٧	محلة دمنة	١,٣	١٦	شربين	٠,٤
٨	المنزلة	١,١	١٧	منية النصر	٠,٤
٩	طلخا	١,١			

أما بالنسبة لباقي مراكز الدقهلية فهي نقل عن الواحد الصحيح ، وهذا يدل على عدم توطن عمالة الإناث فى الصناعة بتلك المراكز ، نتيجة لتركز عمالة الإناث فى الخدمات .

٥ - أنشطة أخرى :

بالنسبة للحرف الباقية الأخرى تمثل نسبة ضئيلة جدا من القوة العاملة للإناث بالمحافظة وهي التمويل والتأمينات ، الكهرباء والغاز والمياه ، النقل والتخزين والمواصلات ، التشيد والبناء ، المناجم والمحاجر ، وبنسبة إجمالية قد بلغت نسبة الإناث العاملات بتلك الأنشطة نحو ٣,٢٨ % من جملة الإناث العاملات فى الأنشطة الاقتصادية بالدقهلية لعام ٢٠٠٦ ، كما تتباين نسبهن فى المراكز نظرا لطبيعة وشخصية كل مركز ومدى أهمية تلك الأنشطة بالنسبة للإناث.

أما بالنسبة للتباين بين المراكز فى هذه الأنشطة ، فنجد أن قطاع التمويل والتأمينات والعقارات لقد بلغ عدد الإناث العاملات بهذا النشاط ١٨٨٦ عاملة ، وبنسبة قدرها ١,٠٠٨ % من جملة الإناث الناشطات اقتصاديا بالمحافظة ، وهذا ما يوضحه الجدول رقم (٥٠) ، كما يوضح أيضا أن مركز المنصورة يتفوق على المتوسط العام للمحافظة حيث بلغ نحو ١,٥ % ، كما يشغل أيضا أقل من نصف الإناث العاملات بتلك النشاط بالمحافظة حيث بلغ ٣٩,١ % ، ويعد هذا منطقياً جدا بالنسبة لعاصمة المحافظة حيث تتركز بها معظم المنشآت الخاصة بالمؤسسات المالية والتأمينية والعقارية وبالتالي تزداد نسبة الإناث العاملات بذلك النشاط فى مركز المنصورة ، يليها فى ذلك مركز ميت عمر حيث يأتى فى المرتبة الثانية بنسبة ١,١ % ، فنجد أنها تتفوق على المتوسط العام للمحافظة بقليل ، كما يستأثر مركز ميت عمر حوالى ١٤,٤ % من جملة الإناث العاملات بهذا النشاط فى المحافظة ، من هنا نجد أن مركز المنصورة وميت عمر يستأثرو بنحو ٥٣,٥ % من

جملة الإناث العاملات بذلك النشاط في المحافظة ، بينما تقل نسبة الإناث العاملات في هذا النشاط في باقى مراكز محافظة الدقهلية عن المتوسط العام للمحافظة ، حيث تنخفض النسبة لتصل إلى أدناها في مركز محلة دمنة بنحو ٠,٢ % .

ويتألف قطاع التمويل والتأمينات والعقارات في محافظة الدقهلية عام ٢٠٠٦ من الآتى :

- الوساطة المالية والتأمين وتعمل بها ١٨٨٣ عاملة بنسبة ٩٩,٨ % من إجمالى الإناث العاملات في هذا النشاط .

- العقارات والتأجير وتعمل بها ثلاثة عاملات بنسبة ٠,٢ % من إجمالى الإناث العاملات بهذا النشاط .

لكن بالنسبة لقطاع الكهرباء والغاز والمياه فقد بلغ عدد الإناث العاملات بهذا القطاع ١٧٠٠ عاملة بنسبة ٠,٩ % من إجمالى الإناث العاملات في النشاط الاقتصادى بالمحافظة عام ٢٠٠٦ ، وتختلف نسب توزيع الإناث العاملات بهذا القطاع بين مراكز محافظة الدقهلية ، ويمثل مركز طلخا أعلى نسبة بالدقهلية حيث بلغ ٣,٥ % من جملة الإناث العاملات بالنشاط الاقتصادى بالمركز ، وهى نسبة تفوق المتوسط العام للمحافظة ، وذلك نتيجة لتركز محطة المحولات الكهربائية التى تغذى معظم شمال الدلتا ، وبالتالي ترتفع نسبة الإناث العاملات بهذا القطاع بمركز طلخا ، وتمثل أيضا نحو ٢٢,٩ % من جملة الإناث العاملات بهذا القطاع فى المحافظة ، يليه مركز المنصورة بنسبة ١,٥ % ، وتنخفض النسبة لتصل إلى أدناها ٠,٠٤ % لمركز المطرية .

ويتألف قطاع الكهرباء والغاز والمياه فى محافظة الدقهلية بالآتى :

- إمدادات الكهرباء والغاز والبخار وإمدادات تكييف الهواء وتعمل بها ١٢٦٠ عاملة بنسبة ٧٤,١ % من إجمالى الإناث العاملات فى هذا القطاع .

- الامداد المائى وشبكات الصرف الصحى وإدارة ومعالجة النفايات وتعمل بها ٤٤٠ عاملة بنسبة ٢٥,٩ % من إجمالى الإناث العاملات بهذا القطاع .

أما عن نسبة الإناث العاملات فى قطاع النقل والتخزين والمواصلات فقد بلغت ٠,٩ % من جملة الإناث العاملات فى النشاط الاقتصادى بالمحافظة ، ويتضح من الجدول (٥٠) الذى يوضح التباين بين إجمالى الإناث العاملات فى هذا النشاط بين مراكز الدقهلية ، حيث تفوق مراكز طلخا وميت سلسيل والمنصورة وميت غمر على المتوسط العام للمحافظة ، بينما بلغت أدنى نسبة فى مركز المطرية ٠,٢ % ، وبنى عبيد ٠,٤ % ، أما عن توزيع الإناث العاملات حسب أبواب هذا النشاط

فقد استأثر قطاع النقل و التخزين بحوالى ٧٩١ عاملة بنسبة ٤٨,١% من إجمالي الإناث العاملات بهذا القطاع ،مقابل ٨٥٣ عاملة بنسبة ٥١,٩% للإناث العاملات فى المعلومات والاتصالات . وبالنسبة لحرفة التشييد والبناء ، شغلت نسبة الإناث العاملات بهذا القطاع المرتبة قبل الأخيرة بين الأنشطة الاقتصادية للمحافظة بنسبة ٠,٤٧% من جملة الإناث الناشطات اقتصاديا بالدقهلية عام ٢٠٠٦ ، وتوضح ارقام الجدول رقم (٥٠) الاختلاف فى نسب العاملات بهذا القطاع بين مراكز المحافظة ، فقد تفوقت مراكز نبروة ١,٩% و بلقاس ٠,٨% و طلخا ٠,٦% ومنية النصر ٠,٦% وميت سلسيل ٠,٦% ومحلة دمنة ٠,٦% وميت غمر ٠,٥٥% وهى نسب تتفوق عن المتوسط العام للمحافظة ، بينما بلغت أدنى نسبة فى مركز بنى عبيد ٠,١% .

واخيرا تشغل نسبة الإناث العاملات بالمناجم والمحاجر المرتبة الأخيرة من إجمالي الإناث العاملات بالنشاط الاقتصادى بالمحافظة ، حيث تعمل بهذا القطاع ثلاث عاملات بنسبة ٠,٠٠٢% تنحصر بين مركز ميت غمر ٠,٠١% والمنصورة ٠,٠٠٤% .

مدى الاختلاف فى أوجه النشاط الاقتصادى لأناث حضر وريف الدقهلية :-

مما سبق يتضح أن هناك تباينا واضحا بين المراكز فى نسب العاملات بكل نشاط اقتصادى ، وعلى ضوء هذا التباين فى النسب ، يمكن التعرف على تصنيف أعم واشمل للأنشطة الاقتصادية يجعل أقسامها التسعة فى ثلاث مجموعات رئيسية (فتحى ابوعيانه، ١٩٨٦، ص ٤٤١) لإظهار دورالحضر والريف ومدى إسهامها فى كل قطاع ، حيث تنقسم هذه القطاعات إلى :

- ١- مجموعة الأنشطة الأولية :وتشمل الزراعة والصيد .
 - ٢- مجموعة الأنشطة الثانوية : وتشمل أنشطة المناجم والمحاجر،والصناعات التحويلية ،والبناء والتشييد .
 - ٣- مجموعة الأنشطة الثلاثية : وتشمل أنشطة الكهرباء والغاز والمياه ،والتجارة ،والنقل والمواصلات ،والخدمات ،والتأمينات .
- وعلى الرغم من بساطة هذا التصنيف ، حيث يتمثل فى ثلاث مجموعات فقط ،نجد أنه لا يخلو من العيوب الناتجة عن ضم عدد من الأنشطة فى مجموعة واحدة كما هو الحال فى الفئة الثلاثية (احمد على اسماعيل ،١٩٩٧، ص ١٧١) .

يمكن مقارنة أوجه النشاط الاقتصادى للإناث العاملات فى ضوء المجموعات الثلاثة فى ريف وحضر مراكز الدقهلية من خلال الجدول (٥٦) والشكل (٥٠، ٥١) على النحو الآتى:-

جدول (٥٦) قطاعات الأنشطة الاقتصادية الاولية والثانوية والثلاثية للإناث العاملات فى ريف
وحضر مراكز محافظة الدقهلية عام ٢٠٠٦.

(الإناث ١٥ سنة فأكثر)

المراكز	ريف			حضر		
	أنشطة اولية	أنشطة ثانوية	أنشطة ثلاثية	أنشطة اولية	أنشطة ثانوية	أنشطة ثلاثية
المنصورة	٤,٨	٤,٤	٩٠,٨	٠,٧	٢,٨	٩٦,٥
أجا	٤,٨	٦,٤	٨٨,٨	١	٦,٩	٩٢,١
السنبلاوين	٥,١	٢,٨	٩٢,١	٠,٦	١,٥	٩٧,٩
المطرية	١,١	١,٥	٩٧,٤	٢,٨	١٤	٨٣,٢
المنزلة	٥,٣	٥,٤	٨٩,٣	٠,٥	٢,١	٩٧,٤
بلقاس	١١,٩	٣,٢	٨٤,٩	٠,٩	٢,٩	٩٦,٢
دكرنس	٧,٥	٣,٨	٨٨,٧	٠,٣	٣,٤	٩٦,٣
شربين	٤,٥	٢,٤	٩٣,١	٠,٣	١	٩٨,٧
طلخا	٥,٦	٥,٧	٨٨,٧	٠,٨	٣,٢	٩٦
ميت غمر	٩,٢	٣,٣	٨٧,٥	١	٢	٩٧
منية النصر	٣,١	٢,٤	٩٤,٥	١,١	١,٩	٩٧
الجمالية	٧,٦	١٩,٦	٧٢,٨	٣,٢	١,٧	٩٥,١
تمى الأمديد	٨,٨	٢١	٧٠,٢	٠,٣	٥,٣	٩٤,٤
ميت سلسيل	١٠	١٨,٨	٧١,٢	٢,٢	٩,٦	٨٨,٢
بنى عبيد	١٣,١	٦,٢	٨٠,٧	١٤,٨	٥,٩	٧٩,٣
محلة دمنة	١٥,٨	٥,٥	٧٨,٧	٠	٠	٠
نبروه	١٩,٥	٤,٣	٧٦,٢	٠,٤	٧	٩٢,٦
جملة	٧,٣	٥	٨٧,٧	١,١	٣,٣	٩٥,٦

المصدر: الجهاز المركزى للتعبئة العامة والإحصاء، النتائج النهائية للتعدادات السكانية لمحافظة الدقهلية، تعداد ٢٠٠٦، والجدول من حساب الطالبه ،

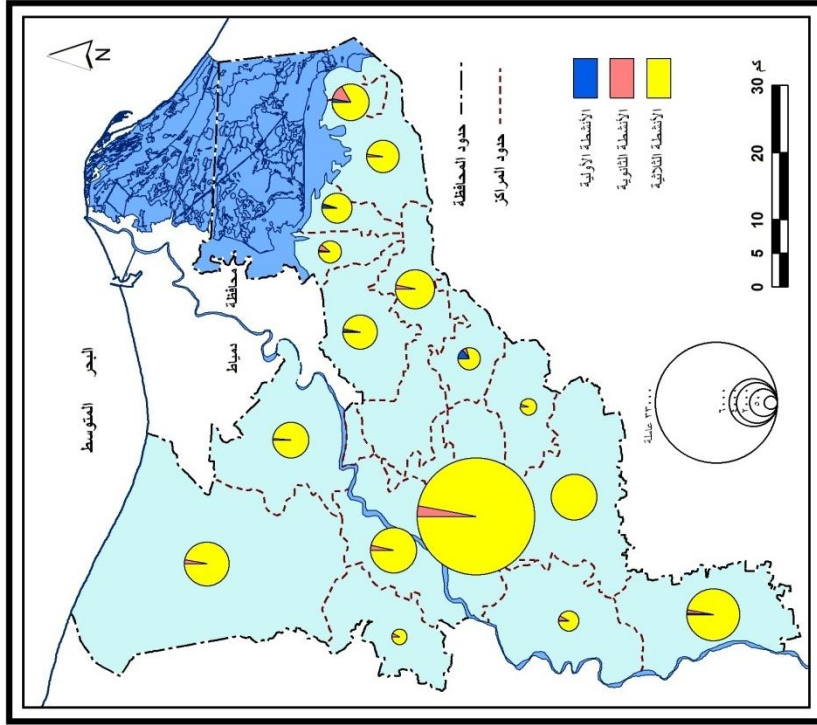
١. مجموعة الأنشطة الاولية :

تشمل قطاع الزراعة والصيد فقط ،أى لا يتداخل فى تلك المجموعة قطاع آخر ،كما يلاحظ من توزيع نسب الإناث العاملات فى هذا القطاع بالمحافظة أن ٤,٩% من جملة الإناث العاملات بالأنشطة الاقتصادية ملتحات بها عام ٢٠٠٦ كما هو موضح فى الجدول رقم (٥٠) ، ونجد أن تلك النسبة ترتفع فى ريف المحافظة عن حاضرها بنسب ٧,٣% إلى ١,١% ، ويرجع هذا إلى زيادة المساحة المنزرعة فى ريف المحافظة وجودة الرى والصرف وخصوبه التربه ، وتحتل الأنشطة الاولية المركز الثانى فى ريف المحافظة بعد الأنشطة الثلاثية ، وعلى الرغم من ارتفاع النسبة فى ريف نبروه ، ومحلة دمنة، وبنى عبيد، وبلقاس، وميت سلسيل، وميت غمر ، وتمى الأمديد ، والجمالية، ودكرنس عن المتوسط العام للإناث العاملات فى ريف المحافظة ،الا أن حواضر هذه المراكز قد شهدت انخفاضا ملحوظا فى النسب باستثناء حضر بنى عبيد التى شهدت نسبة مرتفعة ولكن بالنسبة للمراكز الأخرى الباقية فنجد أن نسبهم تتخفف عن متوسط الريف لتصل إلى أدناها

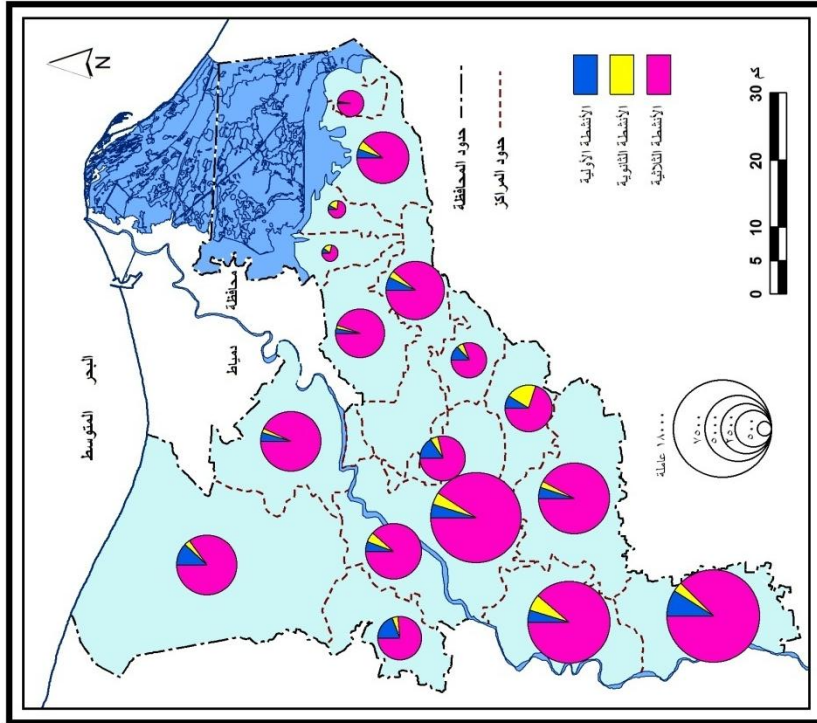
في ريف المطرية ، وعلى النقيض سجل حضر المطرية نسبة ترتفع من المشتغلات بالحرفة الأولية في حين سجل حواضر ريف تلك المراكز نسبا منخفضة عن ريفها ، مما يؤكد أهمية الزراعة في حياة المناطق الريفية ، والتي تقل نسبهم في المناطق الحضرية والتي تتسم بأن اغلب إناثها لا ترتبط بمهنة الزراعة.

٢- مجموعة الأنشطة الثانوية :

بلغت نسبة الإناث العاملات بها ٤,٣% من جملة الإناث العاملات بالأنشطة الاقتصادية في محافظة الدقهلية عام ٢٠٠٦ ، ويتبين من توزيعها الجغرافي في الجدول (٥٦) أنها بلغت أقصاها في ريف المحافظة بنسبة ٥٥% من جملة الإناث العاملات بالأنشطة الاقتصادية بريف المحافظة ، وترتفع النسبة في ريف تمى الأمديد ، الجمالية ، ميت سلسيل، ويرجع هذا لارتفاع نسبة الإناث العاملات بقطاع الصناعات التحويلية حيث بلغت في تمى الأمديد ٢٠,٥% ، الجمالية ١٩,٤% ، ميت سلسيل ١٨,٤% ، وتنخفض نسبة الأنشطة الثانوية لتصل إلى أدناها في ريف المطرية بنحو ١,٥% ، ويعزى السبب في انخفاضها إلى ارتفاع نسب الإناث المتعلمات واتجاه نسبة كبيرة منهم للعمل في قطاع الخدمات ، أما في حضر المحافظة فقد بلغت نسبتها ٣,٣% من جملة الإناث العاملات بالأنشطة الاقتصادية في حضر المحافظة ، وترتفع النسبة في حضر المطرية ١٤% ، ميت سلسيل ٩,٦% ، أجا ٦,٩% ، ويرجع السبب أيضا في ارتفاع نسبة الإناث العاملات في قطاع الصناعات التحويلية حيث بلغت في المطرية ١٣,٦% ، ميت سلسيل ٨,٩% ، أجا ٦,٥% ، وتنخفض النسبة لتصل إلى أدناها في حضر شربين ، السنبلوين ، الجمالية ، منية النصر ، مقابل ارتفاع نسبهم بالحرف الثلاثية وبالاخص قطاع الخدمات نتيجة ارتفاع نسبة الإناث العاملات في الخدمات التعليمية والصحية والادارات العامة والقطاع التجارة ، فقد بلغت نسبهم في القطاعين ٩٥,٤% في شربين ، و ٩٥% في السنبلوين ، و ٩٤% في الجمالية ، و ٩٤,٨% في منية النصر.



شكل (٥٠) قطاعات الأنشطة الاقتصادية الأولية والثتوية والثالثة للإناث العاملة في حضر محافظة الدقهلية عام ٢٠٠٦م



شكل (٥١) قطاعات الأنشطة الاقتصادية الأولية والثتوية والثالثة للإناث العاملة في ريف محافظة الدقهلية عام ٢٠٠٦م

٣. مجموعة الأنشطة الثلاثية :

تشمل تلك المجموعة باقى الأنشطة المتبقية من الأنشطة الاقتصادية باستثناء الأنشطة غير كاملة الوصف التى لم يتم معرفة ما تحتوية من قطاعات ، وقد شهدت تلك المجموعة ارتفاع نسبة الإناث العاملات بها حيث بلغت ٩٠,٢% من جملة الإناث العاملات بالأنشطة الاقتصادية بالمحافظة ، مما يدل على التحاق قطاع كبير من الإناث للعمل بالخدمات، وقد تزايدت هذه النسبة فى حضر المحافظة حيث بلغت ٩٥,٦% ، وقد تباينت نسبة العاملات بالحرف الثلاثية بين حواضر الدقهلية ، بحيث تصدرت مدينة شربين القائمة بنسبة ٩٨,٧% يليها حواضر المنزلة وميت غمر ومنية النصر، ويرجع هذا لارتفاع نسبة الإناث العاملات فى قطاع الخدمات بتلك المراكز حيث تتركز بهم المؤسسات والمنشآت الحكومية والمدارس والمستشفيات ، يليها نسب العاملات فى القطاع التجاري ، بينما تتخفف النسبة فى حضر بنى عبيد لتصل إلى ٧٩,٣% نتيجة لزيادة نسبة الإناث العاملات بالأنشطة الأولية لتصل إلى ١٤,٨% ، أما فى ريف المحافظة فقد بلغت النسبة ٨٧,٧% أى تتخفف عن حضرها ، وذلك بسبب ارتفاع نسبة الأمية فى الريف عن الحضر واتجاه نسبة كبيرة منهم للعمل فى الحرف الأولية والثانوية ، ونجد أن تلك النسبة ترتفع فى ريف المطرية ٩٧,٤% وهذا نتيجة لزيادة نسبة الإناث العاملات فى قطاع التجارة والمطاعم حيث بلغت ٥٣,٣% ، وقطاع الخدمات بنسبة ٤٣,٤% ، وتتنخفض النسبة لتصل إلى ٧٠,٢% فى ريف تمى الأمديد لحساب الصناعات التحويلية فى مجموعة الأنشطة الثانوية حيث بلغت نسبة الإناث العاملات بها ٢٠,٥% .

ثالثاً . خصائص الإناث العاملات حسب النشاط الاقتصادي .

١- الإناث العاملات وفقاً لنوع النشاط طبقاً لفئات السن :

تتأثر أوجه النشاط الاقتصادي للإناث بالتوزيع النسبى للإناث فى الفئة العمرية (٢٠-٥٩ سنة) فى كل قطاع من الأنشطة الاقتصادية ، وذلك يتضح من الجدول رقم (٥٧) والشكل (٥٢) ومنة يتبين ما يلى :-

أ- تشغل نسبة الإناث العاملات فى أوجه النشاط الاقتصادي فى فئة صغار السن (١٥-١٩ سنة) نسبة قليلة من جملة القوة العاملة للإناث فى النشاط الاقتصادي بالمحافظة إذ بلغت نسبتهم نحو ٣,٢% ، كما يلاحظ أيضاً أن نسبة الإناث العاملات فى هذه الفئة تختلف من قطاع إلى آخر ، وذلك يرجع إلى أن بعض القطاعات تتطلب مستوى معين من التعليم والخبرة والمهارة وقدرة الإناث

للعمل فيها ، حيث نجد بعض القطاعات التي لا تستطيع الإناث العمل فيها مثل قطاع المناجم والمحاجر ، ولكن إذ تحدثنا عن بعض القطاعات التي تمثل نسبة تتفوق على المتوسط العام في هذه الفئة ، قطاع التشييد والبناء حيث بلغ ٢٤,٤% ، يليه قطاع الصناعات التحويلية ١٣,٣% ، ثم الزراعة والصيد ١٢,١% ، والتجارة والمطاعم ٧,٥% ، ثم النقل والتخزين والمواصلات ٤,٣% ، ويرجع ارتفاع نسبة الإناث العاملات في تلك القطاعات إلى أنها لا تتطلب مستوى معين من التعليم أو سن محدد للعمل بها .

جدول (٥٧) التوزيع النسبي للقوة العاملة من الإناث في النشاط الاقتصادي حسب السن في محافظة الدقهلية عام ٢٠٠٦ .

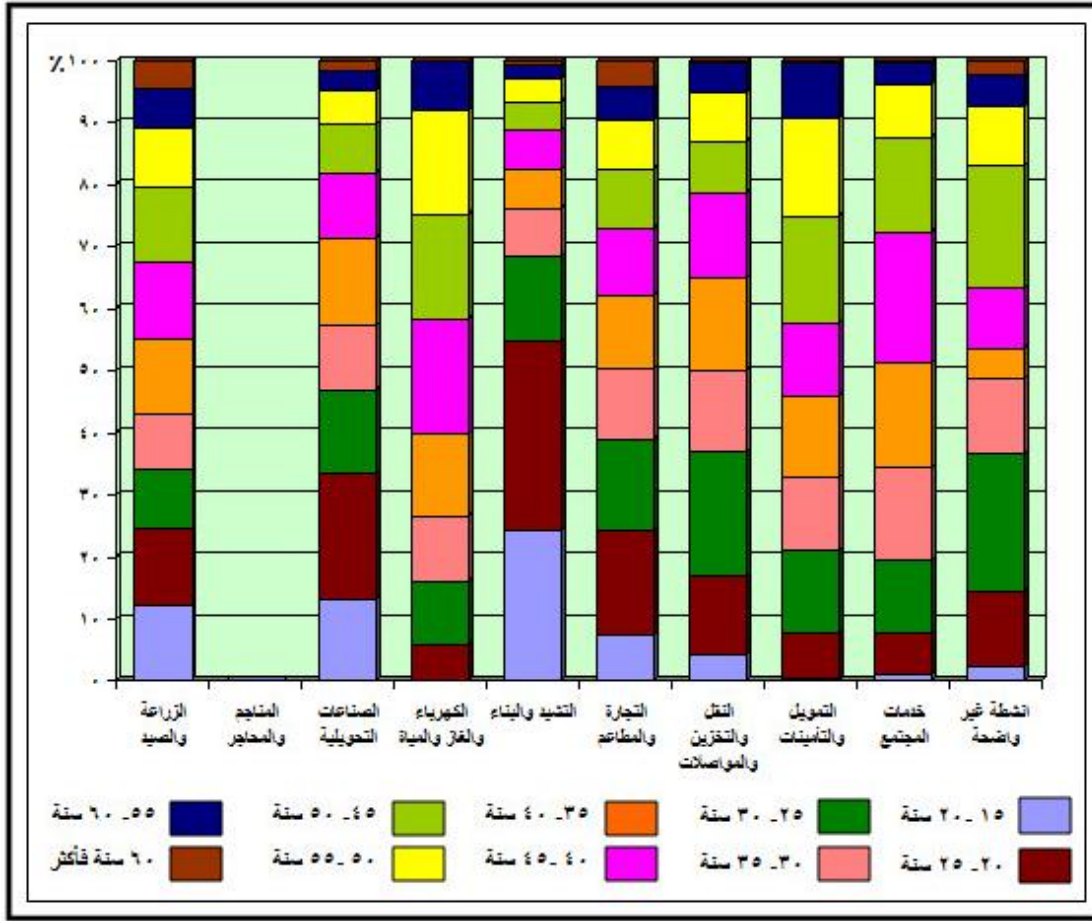
أقسام النشاط الاقتصادي	فئات السن									
	١٩.١٥	٢٤.٢٠	٢٩-٢٠	٣٤.٣٠	٣٩.٣٥	٤٤.٤٠	٤٩.٤٥	٥٤.٥٠	٥٩.٥٥	٦٠ فأكثر
الزراعة والصيد	١٢,١	١٢,٤	٩,٧	٨,٨	١٢,١	١٢,٦	١١,٨	٩,٦	٦,٣	٤,٦
المناجم والمحاجر	٠	٠	٠	٠	٠	٠	٠	٠	٠	٠
الصناعات التحويلية	١٣,٣	٢٠,٢	١٣,٥	١٠,٣	١٤,١	١٠,٦	٧,٧	٥,٦	٣,١	١,٦
الكهرباء والغاز والمياه	٠,٣	٥,٧	١٠,٢	١٠,٥	١٣,٢	١٨,٥	١٦,٩	١٦,٦	٨	٠,١
التشييد والبناء	٢٤,٤	٣٠,٣	١٣,٨	٧,٧	٦,٣	٦,٣	٤,٦	٣,٧	٢,٢	٠,٧
التجارة والمطاعم	٧,٥	١٦,٧	١٤,٩	١١,٣	١١,٨	١٠,٨	٩,٦	٧,٩	٥,٣	٤,٢
النقل والتخزين والمواصلات	٤,٣	١٢,٦	٢٠	١٣,٢	١٤,٨	١٣,٨	٨,٤	٧,٧	٤,٧	٠,٥
التمويل والتأمينات	٠,٥	٧,٣	١٣,٢	١١,٨	١٣,٢	١١,٦	١٧,٣	١٦	٨,٦	٠,٥
خدمات المجتمع	١	٦,٧	١١,٨	١٤,٩	١٦,٩	٢١,١	١٥,٣	٨,٤	٣,٥	٠,٤
أنشطة غير واضحة	٢,٤	١٢,٢	٢٢	١٢,٢	٤,٩	٩,٧	١٩,٦	٩,٧	٤,٩	٢,٤
جملة	٣,٢	٩,٣	١٢,٤	١٣,٧	١٥,٦	١٨,٣	١٣,٨	٨,٤	٤	١,٣

المصدر: الجهاز المركزي للتعبئة العامة والإحصاء، النتائج النهائية للتعداد السكاني لمحافظة الدقهلية لعام ٢٠٠٦ ، والجدول من حساب الطالبه .

أما بالنسبة للقطاعات الأخرى فقد حققت نسبة تقل عن المتوسط العام للمحافظة في نفس الفئة العمرية ولكن بنسب متفاوتة ، فيلاحظ أن نسبة الإناث العاملات في قطاعات ،الكهرباء والغاز والمياه ،التمويل والتأمينات ،خدمات المجتمع قد بلغوا ٠,٣% ، ٠,٨% ، ١% على الترتيب ، و يرجع ذلك إلى أن معظم هذه القطاعات تتطلب مستوى معين من التعليم والخبرة .

ب - أما بالنسبة للمجموعة العمرية الوسطى (٢٠-٥٩ سنة) التي يطلق عليها فئة الناشطات اقتصاديا ، يلاحظ ظهور أثر المستوى التعليمي بها ، حيث حققت نسب الإناث العاملات في كل من قطاع الكهرباء والغاز والمياه ٩٩,٦% ، والتمويل والتأمينات ٩٨,٦% ، وخدمات المجتمع ٩٨,٦% نسبيا تتفوق على المتوسط العام لإناث المحافظة في تلك الفئات ، بينما على العكس نجد

أن نسبة الإناث العاملات فى قطاع النقل والتخزين والمواصلات ٩٥,٢% ، والتجارة والمطاعم ٨٨,٣% ، والصناعات التحويلية ٨٥,١% ، والزراعة والصيد ٨٣,٣% ، والتشييد والبناء ٧٤,٩%



شكل (٥٢) توزيع القوة العاملة للإناث (١٥ سنة فأكثر) وفقاً لنوع النشاط الاقتصادى والسن فى محافظة الدقهلية عام ٢٠٠٦م

حققوا نسبةا تقل عن هذا المتوسط ، وذلك يرجع إلى عدم ارتباط تلك القطاعات بمستوى تعليمي معين، فيمكن للإناث العمل بهذه القطاعات فى أى وقت .

ج - أما بالنسبة للفئة العمرية الاخيرة (٦٠ سنة فأكثر) فقد حققت نسبة الإناث العاملات بها ١,٣% من جملة الإناث العاملات بالنشاط الاقتصادى بالمحافظة ، وقد حقق قطاع الزراعة والصيد ٤,٦% ، التجارة والمطاعم ٤,٢% ، والصناعات التحويلية ١,٦% نسبةا تفوق المتوسط العام لهذه الفئة ، وهذا يرجع إلى أن تلك القطاعات لا يتحدد لها سن معين للدخول فيها ولا للخروج منها لذلك تستمر الإناث للعمل بهما بعد سن الستين ما دامو قادرين على العمل ، أما بالنسبة لقطاعات التشييد والبناء ، والتمويل والتأمينات ، والنقل والتخزين والمواصلات ، وخدمات المجتمع ، والكهرباء والغاز والمياه فقد بلغت نسب الإناث العاملات بهما ٠,٧% ، ٠,٦% ، ٠,٥% ، ٠,٤% ، ٠,١%

على التوالي حيث نجد أن تلك النسب تتخفف عن المتوسط العام ، وذلك لوجود سن معين لمعظم تلك القطاعات للخروج من العمل ، أو لعدم قدرة الإناث للعمل في بعضها بعد سن الستين مثل قطاع التشييد والبناء .

٢ . الإناث العاملات طبقا لنوع النشاط حسب الحالة العملية:

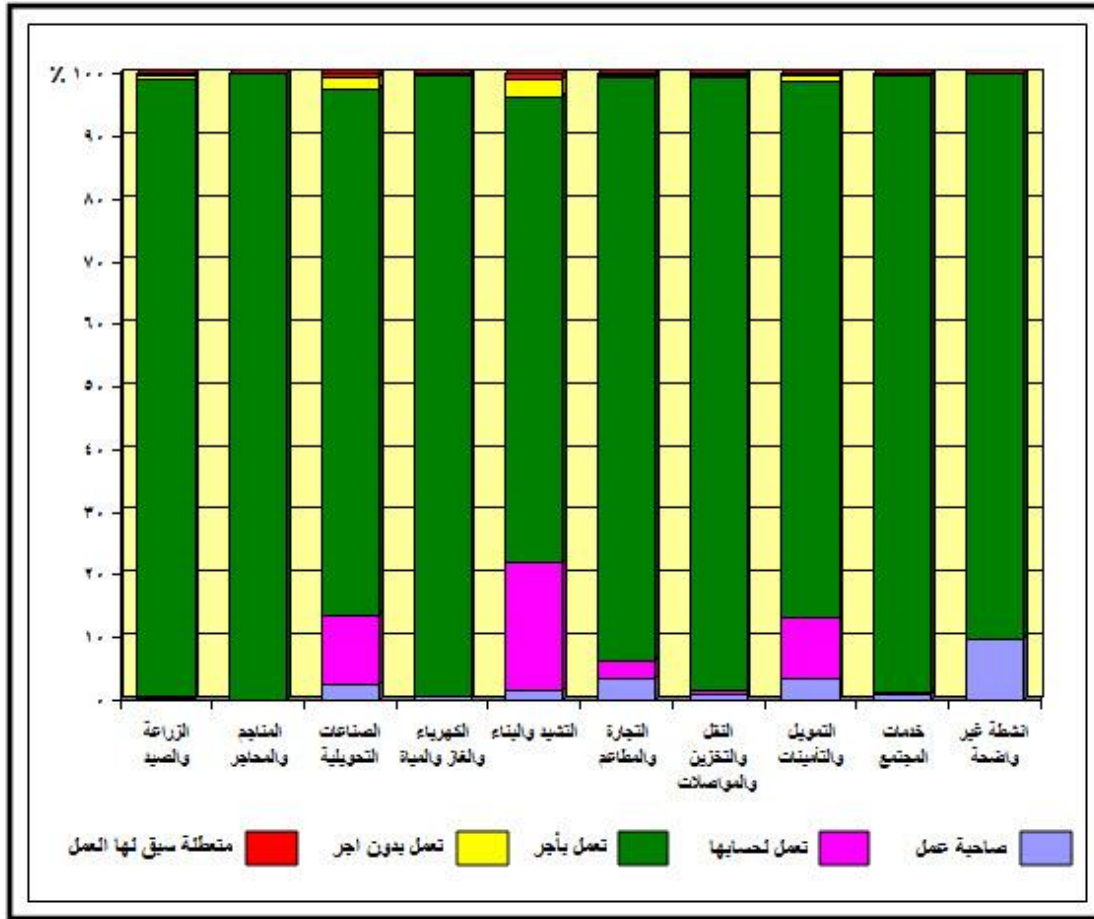
سوف يتم توضيح العلاقة بين الحالة العملية للإناث وأوجه النشاط الاقتصادي وذلك من خلال دراسة الجدول (٥٨) والشكل (٥٣) ومنهم يتبين ما يلي :-

جدول (٥٨) التوزيع النسبي للقوة العاملة من الإناث وفقا لنوع النشاط الاقتصادي والحالة العملية في محافظة الدقهلية عام ٢٠٠٦ .

الحالة العملية						أوجه النشاط الاقتصادي
الإجمالي	متعطلة سبق لها العمل	تعمل بدون اجر	تعمل باجر	تعمل لحسابها	صاحبه عمل	
١٠٠	٠,١	٠,٦	٩٨,٨	٠,٣	٠,٢	الزراعة والصيد
١٠٠	٠	٠	١٠٠	٠	٠	المناجم والحاجر
١٠٠	٠,٤	١,٩	٨٤,١	١١,١	٢,٥	الصناعات التحويلية
١٠٠	٠	٠,١	٩٩,٢	٠	٠,٧	الكهرباء والغاز والمياه
١٠٠	٠,٨	٢,٧	٧٤,٥	٢٠,٥	١,٥	التشييد والبناء
١٠٠	٠,١٣	٠,٢٧	٩٣,٢	٣	٣,٤	التجارة والمطاعم
١٠٠	٠,١	٠,٣	٩٨,١	٠,٦	٠,٩	النقل والتخزين والمواصلات
١٠٠	٠,١	٠,٩	٨٥,٨	٩,٧	٣,٥	التمويل والتأمينات
١٠٠	٠,٠٧	٠,١١	٩٨,٥٢	٠,٥	٠,٨	خدمات المجتمع
١٠٠	٠	٠	٩٠,٢	٠	٩,٨	أنشطة غير واضحة
١٠٠	٠,٢٣	٠,٣٢	٩٦,٥	١,٦	١,٣٥	جملة

المصدر: الجهاز المركزي للتعبيث العامة والإحصاء ، النتائج النهائية لتعدادات السكانيه لمحافظة الدقهليه تعداد ٢٠٠٦ ، والجدول من حساب الطاليه.

ارتفاع نسبة الإناث العاملات بأجر في النشاط الاقتصادي بمحافظة الدقهلية حيث حققت ٩٦,٥% وتختلف تلك النسبة في أوجه النشاط ، فقد حققت بعض الأنشطة نسبا ترتفع عن هذا المتوسط مثل نشاط المناجم والحاجر فقد حققت نسبة العاملات بأجر به ١٠٠% ، يليها نشاط الكهرباء والغاز والمياه فقد حققت نسبة العاملات بأجر به ٩٩,٢% بالنسبة للحالة العملية ، ثم العاملات في النشاط الزراعي ، والعاملات في قطاع الخدمات ، والعاملات في النقل والتخزين والمواصلات ، أما عن الأنشطة الأخرى فتتخفف بها النسبة عن هذا المتوسط لتصل إلى أدناها في قطاع التشييد والبناء.



شكل (٥٣) توزيع القوة العاملة للإناث (١٥ سنة فأكثر) وفقاً لنوع النشاط الإقتصادي والحالة العملية في محافظة الدقهلية عام ٢٠٠٦م

تأتى نسبة الإناث العاملات لحسابها فى المرتبة الثانية بالنسبة للحالة العملية للإناث فى النشاط الإقتصادي فقد بلغت نسبهم ١,٦%، وترتفع تلك النسبة فى نشاط التشييد والبناء بنحو ٢٠,٥%، يليها العاملات فى الصناعات التحويلية ١١,١%، والعاملات فى التمويل والتأمينات ٩,٧%، ثم العاملات فى التجارة والمطاعم ٣%، ولكن تتخفف النسبة عن ١,٦% فى باقى الأنشطة. ولكن نسبة الإناث التى تعمل لحسابها فى النشاط الإقتصادي فقد بلغت ١,٣٥ بالنسبة لحالتها العملية، وعن توزيع نسبة صاحبه العمل بالنسبة لأوجه النشاط الإقتصادي، نجد أن هناك أربعة أنشطة ترتفع النسب بهاعن هذا المتوسط مثل التمويل والتأمينات، والتجارة والمطاعم، والصناعات التحويلية، والتشييد والبناء، وتتخفف النسبة فى باقى الأنشطة لتصل إلى أدنى نسبة فى نشاط الزراعة والصيد ٠,٢%.

وقد بلغت نسبة العاملات بدون اجر ٠,٣٢% بالنسبة للحالة العملية للنشاط الإقتصادي للإناث، وقد بلغت النسبة أقصاها فى التشييد والبناء ٢,٣%، ولكن تتخفف لتصل إلى أدناها فى نشاط

الكهرباء والغاز والمياه ٠,١%، ولكن أدنى نسبة للإناث العاملات فى النشاط الاقتصادى طبقا للحالة العملية تتمثل فى الإناث المتعطلات التى سبق لها العمل حيث بلغت ٠,٢٣ % .

٣ - الإناث العاملات وفقا لنوع النشاط الاقتصادى والحالة التعليمية:

تعد الحالة التعليمية من الامور التى تؤثر على الإناث فى إسهاماتهم فى القوة العاملة ،كما أنها تعمل على توضيح نوعية النشاط الذى تعمل به ، وسوف يتم توضيح ذلك من الجدول رقم (٥٩) والشكل (٥٤) الذى يبين التوزيع النسبى للإناث العاملات وفقا لنوع النشاط الاقتصادى والحالة التعليمية فى محافظة الدقهلية عام ٢٠٠٦ :-

جدول (٥٩) التوزيع النسبى للقوة العاملة للإناث طبقا لأقسام النشاط الاقتصادى والحالة التعليمية

عام ٢٠٠٦ .

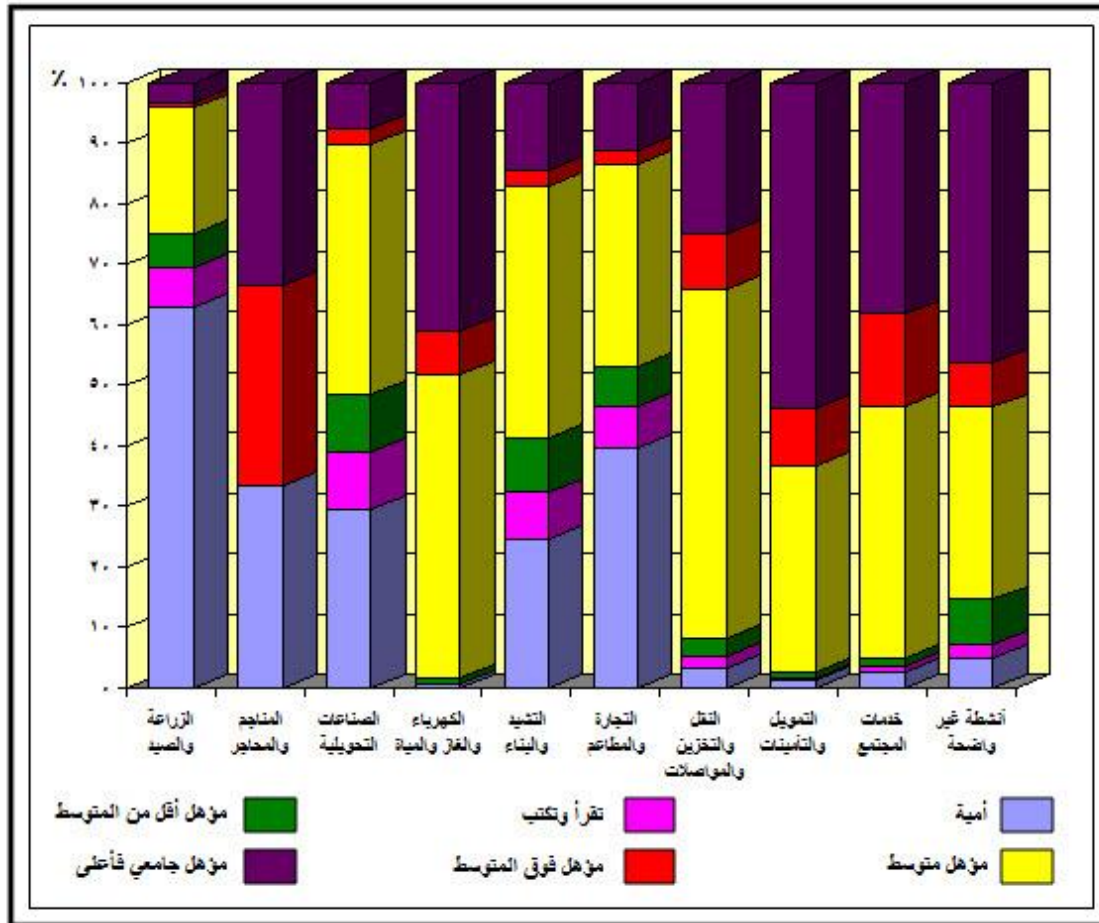
جملة	الحالة التعليمية						أوجه النشاط الاقتصادى
	جامعى فأعلى	فوق متوسط	مؤهل متوسط	مؤهل اقل من المتوسط	تقرأ وتكتب	امية	
١٠٠	٣,٣	٠,٨	٢٠,٧	٥,٧	٦,٧	٦٢,٨	الزراعة والصيد
١٠٠	٣٣,٤	٣٣,٣	٠	٠	٠	٣٣,٣	المناجم والمحاجر
١٠٠	٧,٧	٢,٥	٤١,٤	٩,٣	٩,٧	٢٩,٤	الصناعات التحويلية
١٠٠	٤١	٧,١	٥٠,٣	٠,٨	٠,٢	٠,٦	الكهرباء والغاز والمياه
١٠٠	١٤,٣	٢,٨	٤١,٦	٩	٧,٨	٢٤,٥	التشييد والبناء
١٠٠	١١,١	٢,٤	٣٣,٥	٦,٣	٧,١	٣٩,٦	التجارة والمطاعم
١٠٠	٢٤,٨	٩,٣	٥٧,٨	٢,٨	١,٩	٣,٤	النقل والتخزين والمواصلات
١٠٠	٥٣,٨	٩,٥	٣٤,١	٠,٨	٠,٥	١,٣	التمويل والتأمينات
١٠٠	٣٨,٢	١٥,١	٤١,٧	١,٤	١	٢,٦	خدمات المجتمع
١٠٠	٤٦,٣	٧,٣	٣١,٨	٧,٣	٢,٤	٤,٩	أنشطة غير واضحة
١٠٠	٣٠,٩	١١,٥	٣٩,٤	٢,٨	٢,٦	١٢,٨	جملة

المصدر: الجهاز المركزى للتعبئة العامة والإحصاء ،النتائج النهائية للتعداد السكانى لمحافظة الدقهلية عام ٢٠٠٦ ، والجدول من حساب الطالبه،

أ- الإناث العاملات الأميات:-

لقد اختلف التوزيع النسبى للإناث الأميات العاملات بين أوجه النشاط الاقتصادى ، حيث يتضح ارتفاع نسبتهم فى قطاع الزراعة والصيد فقد بلغت ٦٢,٨% ، وذلك يرجع إلى أن النشاط الزراعى من الأنشطة التى لا يتطلب دخولها مستوى معين من التعليم لذلك يستوعب هذا النشاط معظم الإناث الأميات ، بالنسبة للإناث العاملات فى التجارة والمطاعم فتشغل المرتبة الثانية ، يليها الإناث العاملات بالمناجم والمحاجر ، ثم الصناعات التحويلية ، والتشييد والبناء ، وترتفع نسبة

الإناث الأميات العاملات في تلك القطاعات عن المتوسط العام في المحافظة ١٢,٨% ، كما



شكل (٥٤) توزيع القوة العاملة للإناث (١٥ سنة فأكثر) وفقاً لنوع النشاط الاقتصادي والحالة التعليمية في محافظة الدقهلية عام ٢٠٠٦م

تحتل تلك النسبة المركز الثالث من حيث الحالة التعليمية للإناث العاملات في المحافظة ، أما عن باقي القطاعات فنجد أن نسبة تتخفف عن المتوسط مثل قطاع النقل والتخزين والمواصلات ، وخدمات المجتمع ، والتمويل والتأمينات ، والكهرباء والغاز والمياه ، لأن العمل بتلك القطاعات يتطلب مستوى معيناً من التعليم .

ب - العاملات التي تقرأ وتكتب :

لا يختلف الوضع كثيراً في القوة العاملة بالنسبة للإناث التي تستطيع القراءة والكتابة عن الإناث الأميات في توزيعهن على الأنشطة الاقتصادية ، فنجد أن نسبهم أيضاً ترتفع في القطاعات التي لا تحتاج لمستوى تعليمي معين ، إذ حققت أربعة أنشطة نسباً تفوق المتوسط العام للمحافظة ٢,٦% وهي ، الصناعات التحويلية والتشييد والبناء والتجارة والمطاعم والزراعة والصيد ، بينما حققت

الأنشطة الأخرى نسبا تقل عن هذا المتوسط ،مثل قطاع النقل والتخزين والمواصلات وقطاع خدمات المجتمع وقطاع التمويل والتأمينات والكهرباء والغاز والمياه .

ج - العائلات الحاصلات على مؤهل أقل من المتوسط:

ترتفع نسبة الإناث العائلات الحاصلات على مؤهل أقل من المتوسط في القطاعات التي لا يحتاج العمل بها إلى مستوى تعليمي معين عن المتوسط العام ٢,٨% ولكن يختلف توزيعهم على تلك القطاعات فنجد أن معظمهم يفضلن العمل في القطاع الصناعي والتشييد والبناء ثم التجارة والمطاعم ، والزراعة والصيد ، وتتساوى نسبة الإناث العائلات مع المتوسط العام في قطاع النقل والتخزين والمواصلات ، بينما تنخفض النسبة في الأنشطة الاقتصادية الباقية ، كما تتعدم في قطاع المناجم والمحاجر، من خلال هذا نجد أن نسبة الإناث العائلات الحاصلة على مؤهل أقل من المتوسط ، والتي تقرأ وتكتب ، والإناث الأميات تتساوى في معظم توزيعاتهم على أوجه الأنشطة الاقتصادية ، حيث ترتفع النسبة في الأنشطة التي لا يحتاج العمل فيها إلى مؤهل علمي معين .

د- العائلات الحاصلة على مؤهل متوسط :

تشكل الغالبية العظمى للإناث العائلات في النشاط الاقتصادي ممن حصلن على مؤهل متوسط، حيث تحتل المركز الأول بالنسبة للإناث العائلات حسب الحالة التعليمية ، ونجد أن نسبتهم ترتفع في قطاع النقل والتخزين والمواصلات والكهرباء والغاز والمياه وخدمات المجتمع والتشييد والبناء والصناعات التحويلية عن المتوسط العام ٣٩,٤% ، حيث نجد أن معظم الحاصلات على مؤهل متوسط تنجدة للعمل في تلك القطاعات ، أما عن الأنشطة الباقية فنجد أن نسبة الإناث العائلات بها تقل عن المتوسط العام مثل قطاع التمويل والتأمينات ، والتجارة والمطاعم ، والزراعة والصيد.

هـ - الإناث العائلات الحاصلات على مؤهل فوق المتوسط:

أما بالنسبة للإناث الحاصلات على مؤهل فوق المتوسط ، فنجد أن نسبة العائلات منهم ترتفع في قطاع المناجم والمحاجر وقطاع خدمات المجتمع عن المتوسط العام ١١,٥% ، أما باقي القطاعات فنجد أن نسبة الإناث العائلات بها تنخفض عن المتوسط وتصل إلى أدناها في قطاع الزراعة والصيد ٠,٨% .

و- الإناث العائلات الحاصلات على مؤهل جامعي فما فوق :

يتركز معظمهم بقطاع التمويل والتأمينات بنسبة قدرها ٥٣,٨% ، كما ترتفع نسبتهم أيضا بقطاع الكهرباء والغاز والمياه ، وقطاع خدمات المجتمع وقطاع المناجم والمحاجر، أما القطاعات الأخرى فتتراوح نسبتهم ما بين قطاع النقل والتخزين والمواصلات ٢٤,٨% لتصل إلى أدنى نسبة في قطاع الزراعة والصيد ٣,٣% وهي نسب تنخفض عن المتوسط ٣٠,٩% ، من خلال ذلك نجد أن نسبة

العاملات الحاصلات على مؤهل جامعي فأعلى ترتفع في القطاعات التي تحتاج إلى مؤهل جامعي، بينما تنخفض في القطاعات التي لا تحتاج إلى مؤهل جامعي .

من خلال ذلك يتضح أن العلاقة بين النشاط الاقتصادي والتعليم علاقة كبيرة حيث يحدد مستوى التعليم نوع النشاط الاقتصادي الذي تزاوله الإناث ، فيلاحظ تركيز نسب الإناث العاملات الحاصلات على مؤهل متوسط وفوق المتوسط والجامعي فأعلى في القطاعات التي يحتاج العمل بها إلى مستوى تعليمي معين مثل قطاع الخدمات والتمويل والتأمينات والكهرباء والغاز والمياه .

الخلاصة :

كشفت دراسة النشاط الاقتصادي لقوة عمل الإناث في محافظة الدقهلية عن بعض الحقائق التي يمكن تحديدها كالاتي :-

١- انخفاض معدلات النمو السنوي للقوة العاملة من الإناث حسب أوجه النشاط الاقتصادي في محافظة الدقهلية خلال الفترة (١٩٨٦-٢٠٠٦) وذلك على مستوى الريف والحضر أيضا ، كما يلاحظ أن معظم القطاعات قد حققت معدلات نمو سالبة مما يدل على عزوف الإناث على العمل بها مثل النشاط الزراعي والمناجم والمحاجر والصناعات التحويلية والتشييد والبناء والتمويل والتأمينات العقارية، وربما يرجع ذلك إلى ارتفاع المستوى التعليمي للإناث كما ان معظم تلك القطاعات لا تتناسب مع طبيعتهن ، لذلك يبحثن عن العمل المناسب لهن ، ونتيجة لعدم توافر الحكومة فرص العمل المناسبة نجد أن معظم الإناث يلجؤ للعمل في النشاط التجاري ،لذلك ارتفعت معدلات نمو العاملات بهذا النشاط خلال فترة الدراسة .

٢- احتل نشاط الخدمات المرتبه الأولى من حيث الأهمية النسبية بين الأنشطة الاقتصادية للإناث في المحافظة في التعدادات الثلاثة ،فقد استحوذ على أكثر من ٥٠% من إجمالي الإناث المشتغلات على مستوى الحضر والريف وإجمالى الدقهلية ،على الرغم من تذبذبها من عام لآخر بين الانخفاض والإرتفاع ، وقد يرجع هذا التركيز إلى أهمية هذا القطاع بالنسبة للدولة ، حيث توجه الدولة جزءاً كبيراً من القوة العاملة للعمل في هذا القطاع .

٣- شغلت نسبة الإناث العاملات في النشاط التجارى والمطاعم والفنادق المركز الثانى بنسبة ١٦,٤% من إجمالي الإناث الناشيطات اقتصاديا في المحافظة وفقاً لعام ٢٠٠٦ ، يتصدر مركز المطرية قائمة مراكز المحافظة بنسبة ٣٤,٠٤% فى حين تذييل مركز ميت سلسيل القائمة بنسبة

١،٤ % ، بينما أحتلت نسب الإناث العاملات بالنشاط الزراعى المركز الثالث يليها نسب العاملات بالصناعات التحويلية بين أوجه النشاط الاقتصادى للإناث بمراكز المحافظة .

٤. بالنسبة للحرف الباقية الأخرى تمثل نسبة ضئيلة جدا من القوة العاملة للإناث بالمحافظة وهي ،التمويل والتأمينات ،الكهرباء والغاز والمياه،النقل والتخزين والمواصلات،التشيد والبناء، المناجم والمحاجر،وبنسبة إجمالية قد بلغت نسبة الإناث العاملات بتلك الأنشطة نحو ٣,٢٨ % من جملة الإناث العاملات فى الأنشطة الاقتصادية بالدقهلية لعام ٢٠٠٦، كما تتباين نسبهن فى المراكز نظرا لطبيعة وشخصية كل مركز ومدى أهمية تلك الأنشطة بالنسبة للإناث .

٥. اتسمت خصائص الإناث العاملات حسب أوجه النشاط الاقتصادى بالتباين طبقا لفئات السن ، فيلاحظ ارتفاع نسب العاملات فى التشيد والبناء والصناعات التحويلية والزراعة والصيد والتجارة والمطاعم فى الفئة العمرية المحصورة بين (١٥- ١٩ سنة) ،وذلك يرجع إلى عدم ارتباط تلك القطاعات بمستوى تعليمى معين ، ولكن بالنسبة للمجموعة العمرية الوسطى (٢٠-٥٩ سنة) التى يطلق عليها فئة الناشطات اقتصاديا ، يلاحظ ظهور اثر المستوى التعليمى بها ، حيث حققت نسب الإناث العاملات فى كل من قطاع الكهرباء والغاز والمياه ٩٩,٦%، والتمويل والتأمينات ٩٨,٦%، وخدمات المجتمع ٩٨,٦% نسبا تتفوق على المتوسط العام لإناث المحافظة فى تلك الفئات ، ولكن فى الفئة العمرية الأخيرة (٦٠ سنة فأكثر) يلاحظ انخفاض نسب الإناث العاملات فى تلك القطاعات ، نظراً لوجود سن معين للخروج من العمل فى تلك القطاعات .

٦. هناك علاقة قوية بين النشاط الاقتصادى والحالة التعليمية للإناث ، حيث يحدد المستوى التعليمى نوع النشاط الاقتصادى الذى تزاوله الإناث ، فيلاحظ تركيز نسب الإناث العاملات الحاصلات على مؤهل متوسط وفوق المتوسط والجامعى فأعلى فى القطاعات التى يحتاج العمل بها إلى مستوى تعليمى معين مثل قطاع الخدمات والتمويل والتأمينات والكهرباء والغاز والمياه .

الفصل السادس

(التركيب المهني لقوة العمل من الإناث بالمحافظة)

تمهيد .

أولاً - النشاط المهني للإناث .

١. تغيير القوة العاملة للإناث حسب المهنة .

٢. التوزيع الجغرافي للإناث العاملات حسب المهنة .

٣. خصائص الإناث العاملات حسب المهنة .

ثانياً . القوة العاملة للإناث حسب القطاع

الخلاصة .

تمهيد:

اتضح فى الفصل السابق أهمية دراسة النشاط الاقتصادى لقوة عمل الإناث فى محافظة الدقهلية ، فوجد أن التغير فى الأنشطة الاقتصادية للإناث يؤدى إلى وجود تباينات واضحة بين المراكز ، يساعد على حدوث تغير بالتركيب المهني للإناث ، لذلك خصص هذا الفصل لدراسة النشاط المهني لقوة عمل الإناث بالمحافظة من حيث نموها وتوزيعها وخصائصها ، كما يهتم هذا الفصل أيضا بدراسة أهم القطاعات التى تعمل بها الإناث .

أولاً - النشاط المهني للإناث:

يقصد بالتركيب المهني توزيع الإناث الناشطات اقتصاديا فى سن ١٥ سنة فأكثر حسب المهنة ، حيث تعبر المهنة عن الحرفة التى تمارسها الإناث بغض النظر عن النشاط الإقتصادي الذى تنتمى إليه (لوى شبانه، ٢٠٠٨، ص١٥) ، وتأتى أهمية دراسة من خلال كونه يشكل أحد العناصر الهامة فى التركيب السكانى ، فيعتبر دراسة التركيب الإقتصادي للإناث غير متكاملة بدون دراسة الحالة المهنية لها ، حيث تضيف أبعادا جديدة للقوة العاملة ، فمن خلال دراسة الحالة المهنية للإناث يمكن التعرف على المهن التى تستأثر بأكبر قدر من القوة العاملة للإناث ، كما انه يعطى اساسا سليما لمقارنة الوظائف الاجتماعية والاقتصادية للوحدات الإدارية بالمحافظة (سميث، ١٩٦٣، ص٢٨٣) ، ويتأثر التركيب المهني فى أى مجتمع بعده عوامل منها الموارد الطبيعية المتاحة ونوعيتها ، والقدرة على استغلال هذه الموارد ، ويعتبر التصنيع والتنوع الصناعى واستخدام التقدم التكنولوجى فى العملية الإنتاجية من اهم العوامل التى تساعد على ادخال ايدى عاملة جديدة تختلف فى نوع مهنتها ودورها فى التصنيع ، كما يعد للصناعة دور هأما فى خلق مدن جديدة وما يتبع ذلك من تغير فى قوى النازحين من الريف إلى الحضر ،كلها عوامل تساعد على اختلاف المهن (فايز العيسوى، ٢٠٠١، ص٣٧٢).

١. تغير القوة العاملة للإناث حسب المهنة :

يتضح من الجدولين (٦١،٦٠) والشكلين (٦٥،٥٥) اللذان يوضحان حجم الزيادة ومعدل النمو السنوى للإناث العاملات طبقا لقطاعات المهن فى جملة و ريف وحضر المحافظة خلال الفترة (١٩٨٦-٢٠٠٦) أن :- ،

جدول (٦٠) حجم الزيادة ونسبة النمو السنوي للقوة العاملة من الإناث وفقا لقطاعات المهن في محافظة الدقهلية (١٩٨٦-٢٠٠٦)

معدل النمو (٢٠٠٦.٩٦)		معدل النمو (٩٦.٨٦)		أقسام المهن الرئيسية
المعدل	مقدار الزيادة	المعدل	مقدار الزيادة	
٦,٣	٥٤٠٧	٢٣,١	٥٤٩٧	المديرات وصاحبات الأعمال
٢,٣	٢١٢٠٠	١٠,٩	٥٤٨٦٨	صاحبات المهن الفنية والتعليمية
٦-	١٨٣٤٩-	٧,١	٢٠٦٥٥	القائمات بالأعمال الكتابية
١٤,١	٢٠٧٧١	٦,٣	٣١٥١	العاملات في الخدمات والمحلات والأسواق
١١,٤-	٢١٣٦٥-	١٤,٤	٢٣٩٩٦	العاملات في الزراعة والصيد
٨	٨١٦٥	١١,٩	٤٦٤٦	عاملات الإنتاج والقطعة ومن البيهن
٥٠,٥-	٦٧٣٥٩-	٤,٦	٢٥٠٠٠	الإناث غير مصنفات
٢,٤-	٥١٥٣٠-	٨,٤	١٣٧٨١٣	جملة

المصدر: الجهاز المركزي للتعبئة العامة والإحصاء، النتائج النهائية للتعداد السكاني لمحافظة الدقهلية عام ٢٠٠٦، والنسب من حساب الطالبه.

انخفاض معدل النمو السنوي للإناث العاملات وفقا لأقسام المهن من الفترة (١٩٩٦-١٩٨٦) حيث بلغت ٨,٤% إلى -٢,٤% خلال الفترة (٢٠٠٦-١٩٩٦) على مستوى المحافظة، كما نجد أن معدل النمو خلال الفترة (١٩٩٦-١٩٨٦) حقق قيمة موجبة على مستوى أقسام المهن، ويصل المعدل إلى أعلاة بالنسبة للمديرات وصاحبات الأعمال، يليها نسبة العاملات في الزراعة والصيد، بينما يلاحظ انخفاض النسب لتصل إلى أدناها بالنسبة للإناث العاملات في الخدمات والمحلات والأسواق بنحو ٦,٣%.

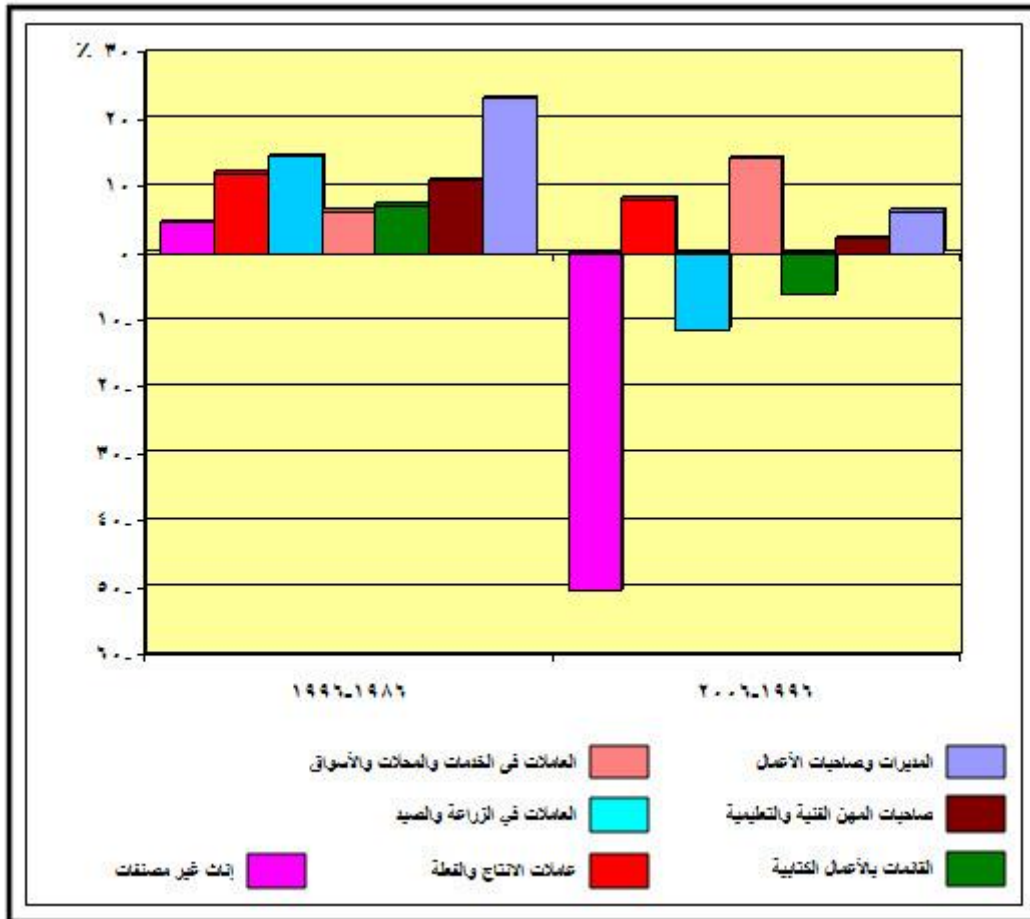
جدول (٦١) حجم الزيادة ونسبة النمو السنوي للقوة العاملة من الإناث وفقا لقطاعات المهن في ريف وحضر محافظة الدقهلية في الفترة (١٩٨٦-٢٠٠٦)

٢٠٠٦.١٩٩٦		١٩٩٦.١٩٨٦		١٩٩٦		٢٠٠٦		أقسام المهن الرئيسية
حضر	ريف	حضر	ريف	حضر	ريف	حضر	ريف	
المعدل	حجم الزيادة	المعدل	حجم الزيادة	المعدل	حجم الزيادة	المعدل	حجم الزيادة	
٤,٥	٢١٦٤	٨,٨	٣٢٤٣	٢٥,٢	٣٥٠١	٢٠,٤	١٩٩٦	المديرات وصاحبات الأعمال
١,٤	٦٣٢٤	٣,١	١٤٨٧٦	٨,٧	٢٤٠٣٤	١٠	٣٠٨٣٤	صاحبات المهن الفنية والعملية
٥,٥-	٦٣٩٧-	٦,٣-	١١٩٥٢-	٢,٤	٣٢٦٨	١١,٥	١٧٣٨٧	القائمات بالأعمال الكتابية
١٢,٧	٦٦٣٧	١٤,٩	١٤١٣٤	٣,٣	٧٢٥	٨,٩	٢٤٢٦	العاملات في الخدمات والمحلات والأسواق
١٦,١-	١٧٨٣-	١١,١-	١٩٥٨٢-	٩,٧	١٣٨٣	١٤,٩	٢٢٦١٣	العاملات في الزراعة والصيد
٧,٢	١٩٨٣	٨,٢	٦١٨٢	٧,٦	٩٦٠	١٤,١	٣٦٨٦	عاملات الإنتاج والقطعة ومن البيهن
٤٥,٥-	١٨٢٨١-	٥٣,٣-	٤٩٠٧٨-	١,٧	٢٨٨٠	٦	٢٢١٢٠	العاملات غير مصنفات
١,٢-	٩٣٥٣-	٣,١-	٤٢١٧٧-	٥,٦	٣٦٧٥١	١٠,٣	١٠١٠٦٢	جملة

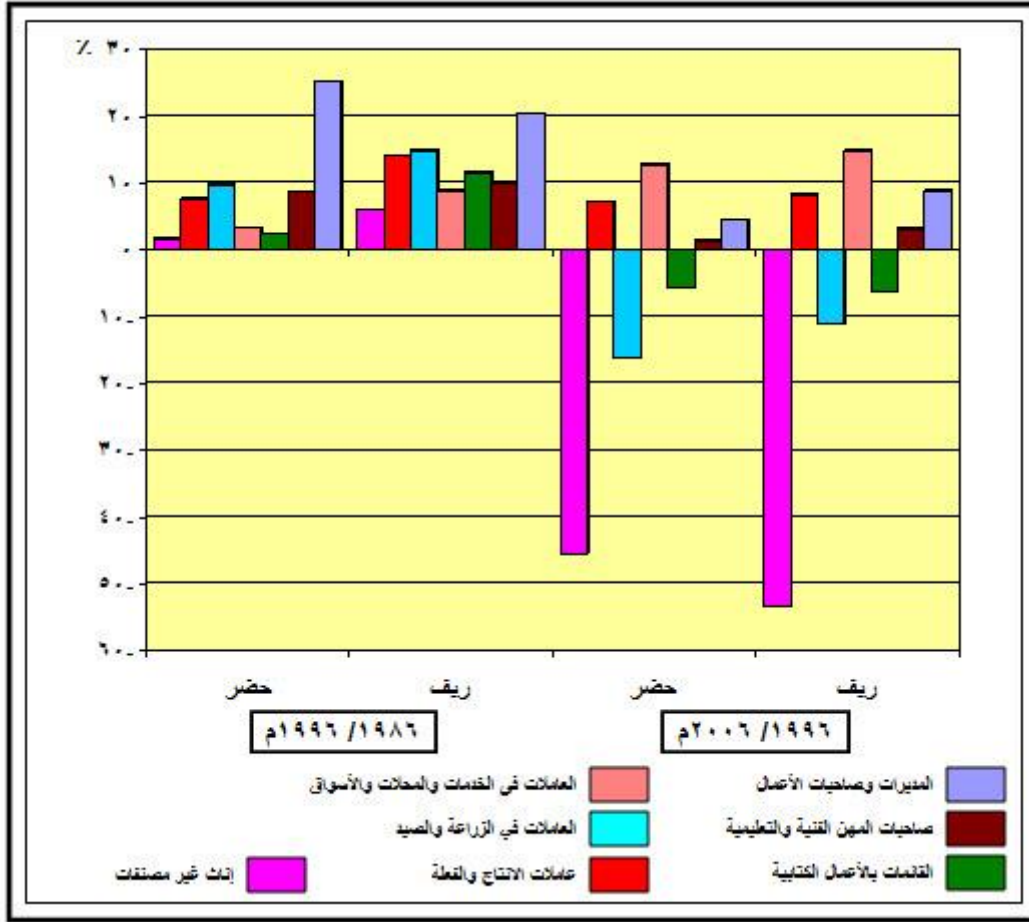
المصدر: الجهاز المركزي للتعبئة العامة والإحصاء، النتائج النهائية للتعداد السكاني لمحافظة الدقهلية عام ٢٠٠٦، والجدول من حساب الطالبه.

ولكن خلال الفترة (١٩٩٦-٢٠٠٦) نجد أن معدل النمو انخفض في جميع أقسام المهن عن الفترة السابقة فيما عداعاملات في الخدمات والمحلات والأسواق حيث ارتفع معدل النمو بها ليصل إلى ١٤,١% ، أما عن باقي أقسام المهن فنجد أن هناك مهنتين فقط سجلت قيما سالبة ، وهى الإناث العاملات في الزراعة والصيد حيث بلغ معدل النمو بها -١١,٤% ، والإناث القائمات بالأعمال الكتابية بنسبة-٦% ، بينما عن المهن الأخرى فقد حققت قيما موجبة،وقد بلغ معدل نمو الإناث العاملات في الإنتاج والفعلة ومن اليهم المركز الثانى فى تلك الفترة ، يليها المديرات وصاحبات الأعمال ،ثم العاملات أصحاب المهن الفنية والعملية .

من مقارنة معدل نمو أقسام المهن بالنسبة للإناث العاملات فى الريف والحضر، ظل الريف المكان الانسب من حيث توافر المهن بالنسبة للإناث العاملات فى المحافظة ،حيث يرتفع معدل نمو الإناث العاملات فى أقسام المهن فى ريف المحافظة عن حاضرها .



شكل (٥٥) معدل النمو السنوى للقوة العاملة للإناث (١٥ سنة فأكثر) وفقاً لقطاعات المهن فى محافظة الدقهلية خلال الفترة (١٩٩٦-٢٠٠٦)



شكل (٥٦) معدل النمو السنوي للقوة العاملة للإناث (١٥ سنة فأكثر) وفقاً لقطاعات المهن في حضر وريف محافظة الدقهلية خلال الفترة (١٩٨٦-٢٠٠٦)

٢- التوزيع الجغرافي للإناث العاملات حسب المهنة :

تعرض بيانات الجدول (٦٢) والشكل (٥٧) التوزيع النسبي للقوة العاملة تبعاً للنوع وحسب الأقسام الرئيسية للمهن في محافظة الدقهلية ، للتعرف على أنواع المهن التي تمارسها الإناث ومقارنتها بالذكور، وتوضيح مقدار الاختلاف والتباين فيما بينها وبين الذكور، خلال الفترة (١٩٨٦-٢٠٠٦) حيث يتضح الأتي .:

يتباين التوزيع المهني لسكان الدقهلية في جميع المهن ،خلال سنوات المقارنة ،فيلاحظ انخفاض نسبة الزراعيين من ٤١,٥% عام ١٩٨٦ إلى ٢٨% عام ٢٠٠٦ ، وهذا التناقص في نسبة المهن الزراعية حدث بصفة أساسية لصالح عمال الإنتاج والتشغيل ،وأصحاب المهن الفنية والعلمية ، فعمال الإنتاج والتشغيل مثلوا نسبة ٣٤,٤% من مجموع أصحاب المهن عام ٢٠٠٦ ، وبذلك شغلوا المرتبة الأولى في هذا التعداد ، ويضم عمال الإنتاج والتشغيل والحرفيين بجميع انواعهم وعمال المصانع والمهن العادية الذين يبذلون مجهودا عضليا ،بينما حققوا

العاملين في المهن الفنية والعلمية المرتبة الثالثة عام ٢٠٠٦ بنسبة ٢١,١% ، يليها العاملون في الخدمات والمحلات والأسواق .

جدول (٦٢) التوزيع النسبي للقوة العاملة للسكان وفقا للمهنة والنوع في محافظة الدقهلية في

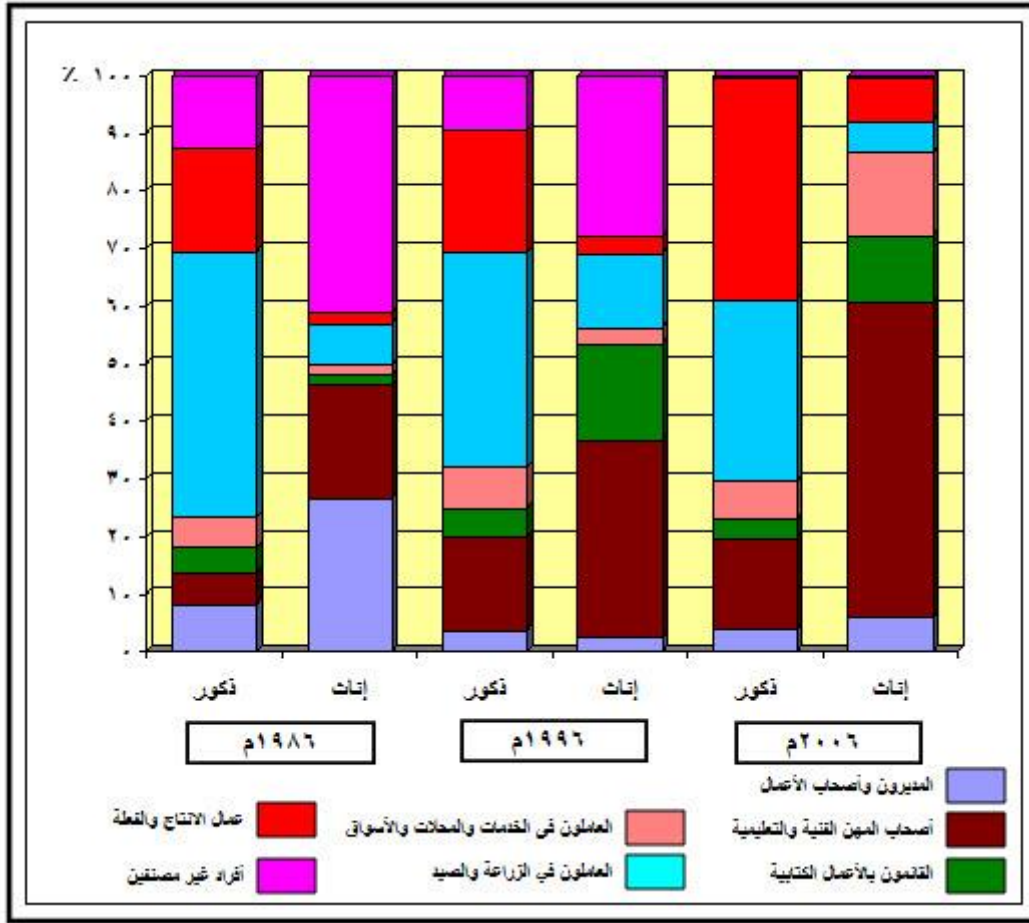
الفترة (٢٠٠٦.١٩٨٦) (السكان ١٥ سنة فأكثر)

الحالة المهنية	١٩٨٦			١٩٩٦			٢٠٠٦		
	ذكور	إناث	جملة	ذكور	إناث	جملة	ذكور	إناث	جملة
المديرين وأصحاب الأعمال	٨,٣	٢٦,٧	١٠,٤	٣,٨	٢,٥	٣,٦	٤	٦	٤,٣
أصحاب المهن الفنية والعلمية	٥,٦	١٩,٧	٧,٢	١٦,٣	٣٤,٢	١٩,٥	١٥,٨	٥٤,٦	٢١,١
القائمون بالأعمال الكتابية	٤,٣	١,٧	٤	٤,٩	١٦,٨	٧,٢	٣,٣	١١,٧	٤,٤
العاملون في الخدمات والمحلات والأسواق	٥,٢	١,٧	٤,٩	٧	٢,٧	٦,٢	٦,٥	١٤,٤	٧,٦
العاملون في الزراعة والصيد	٤٦	٧,١	٤١,٥	٣٧,٣	١٣	٣٢,٨	٣١,٦	٥,٣	٢٨
عمال الإنتاج والقطعة ومن البيهم	١٨	٢	١٦,٢	٢١,٤	٢,٨	١٨	٣٨,٦	٧,٨	٣٤,٤
الأفراد غير مصنفيين	١٢,٦	٤١,١	١٥,٨	٩,٣	٢٨	١٢,٧	٠,٢	٠,٢	٠,٢
جملة	٨٨,٨	١١,٢	١٠٠	٨١,٧	١٨,٣	١٠٠	٨٦,٣	١٣,٧	١٠٠

المصدر: الجهاز المركزي للتعبئة العامة والإحصاء، النتائج النهائية للتعدادات السكانية لمحافظة الدقهلية لعام ١٩٨٦، ١٩٩٦، ٢٠٠٦، والجدول من حساب الطالبه ،

ارتفاع نسبة الإناث العاملات في المهن الفنية والعلمية من ١٩,٧% عام ١٩٨٦ إلى ٥٤,٦% عام ٢٠٠٦ ،مقارنة بـ ٥,٦% ، ١٥,٨% للذكور خلال نفس الفترة ، وارتفاع حجم الفجوة النوعية بين الذكور والإناث بنفس المهنة من ١٤,١% نقطة مئوية عام ١٩٨٦ إلى ٣٨,٨% نقطة مئوية عام ٢٠٠٦ لصالح الإناث ، ويرجع ذلك إلى ارتفاع المستوى التعليمي لدى الإناث ، وإقبال الإناث الجامعيات للعمل في الأماكن التي تتناسب مع مؤهلاتهم في المهن الفنية والعلمية إذ توفرت لهن الفرصة .

ارتفاع نسبة الإناث في فئة العاملات بالخدمات والمحلات والأسواق عند مقارنتهن بنسب الذكور ، ويلاحظ ارتفاع نسبتهن في عام ٢٠٠٦ بالمقارنة بالفترتين السابقتين ، وارتفاع حجم الفجوة النوعية بين الذكور والإناث العاملين في هذا المجال من ٣,٥% نقطة مئوية لصالح الذكور عام ١٩٨٦ إلى ٤,٣% نقطة مئوية لصالح الذكور عام ١٩٩٦ إلى ٧,٩% نقطة لصالح الإناث في عام ٢٠٠٦ .



شكل (٥٧) توزيع القوة العاملة وفقا للمهنة والنوع في محافظة الدقهلية خلال الفترة (١٩٨٦-٢٠٠٦م)

انخفاض نسبة العاملات في فئة القائمت بالأعمال الكتابية انخفاضا ملحوظا من ١٦,٨% في عام ١٩٩٦ إلى ١١,٧% عام ٢٠٠٦ مقارنة ب ٤,٩% ، ٣,٣% للذكور خلال نفس الفترة ، وكذلك انخفاض حجم الفجوة النوعية بين الذكور والإناث في هذه الفئة من حوالي ١١,٩% إلى ٨,٤% خلال نفس الفترة .

تسيطر الإناث على المهن الفنية والعلمية ، والعاملات في الخدمات ومحلات البيع ، والقائمت بالأعمال الكتابية على ٨٠,٧% عام ٢٠٠٦ ، في حين يسيطر الذكور على مهن الحرفيين ومن اليهم وعمال تشغيل المصانع ومشغلي الماكينات وعمال تجميع مكونات الإنتاج والعاملين بالزراعة والصيد على ٧٠,٢% في نفس العام ، وهي مهن تحتاج إلى قدرات عضلية لا تتوفر لدى الإناث ، في حين تتقارب النسب بين الإناث والذكور بمهنة المديرين وأصحاب الأعمال مع ملاحظة التفوق بالنسبة للإناث على الذكور .

يتسم توزيع الإناث العاملات بالدقهلية ، بعدم التكافؤ بين أقسام المهن الرئيسية ، يتضح ذلك من خلال دراسة الجدول (٦٣) والشكل (٥٨) الذى يوضح حجم الإناث العاملات وفقا للمهنة فى ريف وحضر الدقهلية مقارنة بإجمالى الجمهورية خلال الفترة (١٩٨٦ - ٢٠٠٦) الاتى:

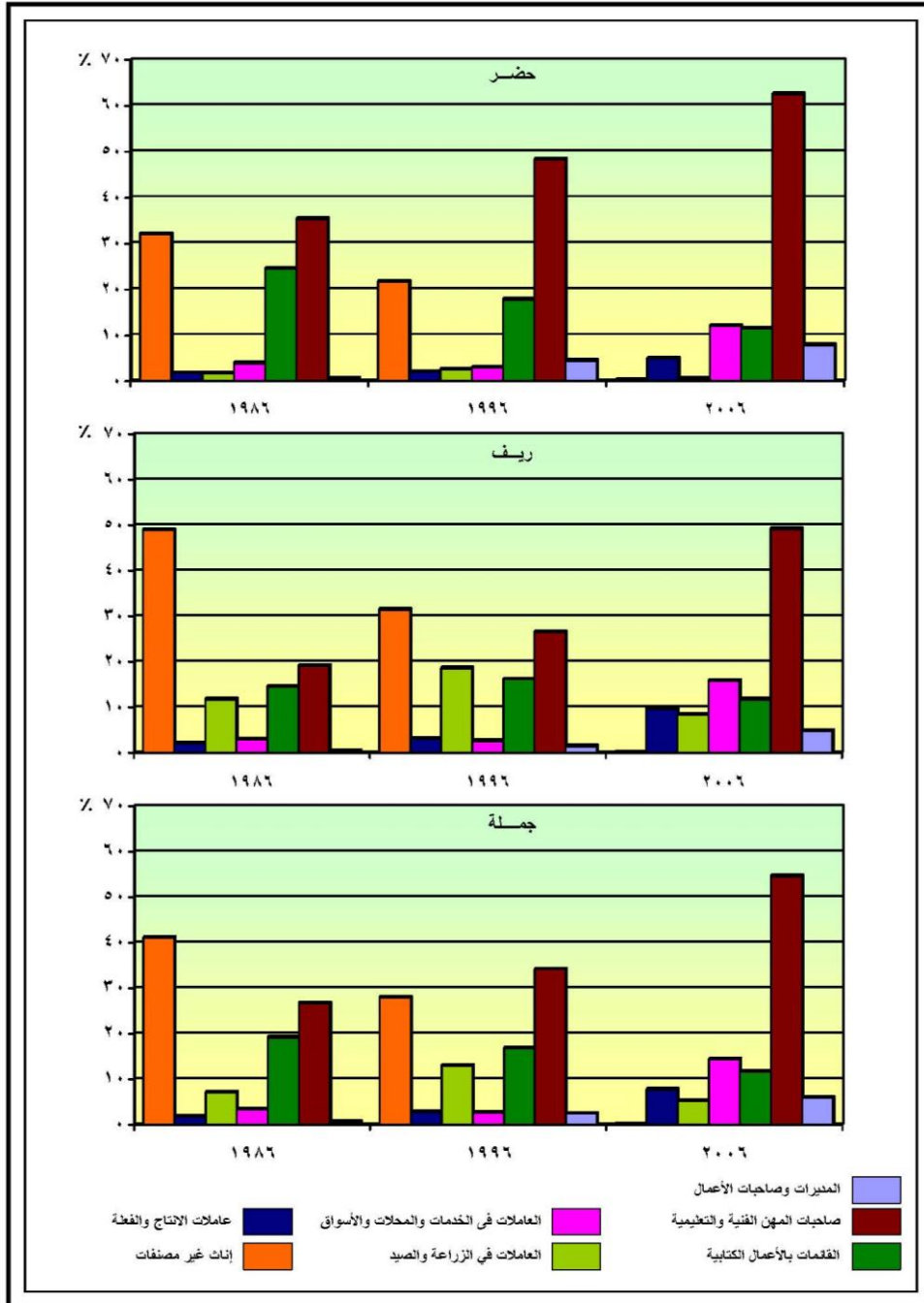
جدول (٦٣) تطور التركيب المهني للإناث العاملات فى ريف وحضر وجملة محافظة الدقهلية خلال الفترة (١٩٨٦-٢٠٠٦) . (%) (الإناث ١٥ سنة فأكثر)

أقسام المهن الرئيسية	١٩٨٦			١٩٩٦			٢٠٠٦		
	جملة	اناث حضر	اناث ريف	جملة	اناث حضر	اناث ريف	جملة	اناث حضر	اناث ريف
المديرات وصاحبات الأعمال	٠,٦	٠,٦	٠,٥	٢,٥	٤,٥	١,٥	٦	٧,٩	٤,٨
صاحبات المهن الفنية والعملية	٢٦,٧	٣٥,٤	١٩,١	٣٤,٢	٤٨,٣	٢٦,٥	٥٤,٦	٦٢,٦	٤٩,٢
القائمات بالأعمال الكتابية	١٩,٢	٢٤,٥	١٤,٥	١٦,٨	١٧,٨	١٦,٢	١١,٧	١١,٥	١١,٨
العاملات فى الخدمات والمحلات والأسواق	٣,٤	٣,٩	٣	٢,٧	٣	٢,٦	١٤,٤	١٢,١	١٥,٩
العاملات فى الزراعة والصيد	٧,١	١,٧	١١,٨	١٣	٢,٦	١٨,٦	٥,٣	٠,٦	٨,٤
عاملات الإنتاج والفعة ومن البيهن	١,٩	١,٨	٢,١	٢,٨	٢,١	٣,١	٧,٨	٥	٩,٧
العاملات غير مصنفات	٤١,١	٣٢,١	٤٩	٢١,٧	٣١,٥	٣١,٥	٠,٢	٠,٣	٠,٢
جملة	١٠٠	١٠٠	١٠٠	١٠٠	١٠٠	١٠٠	١٠٠	١٠٠	١٠٠

المصدر: الجهاز المركزى للتعبئة العامة والإحصاء،النتائج النهائية للتعدادات السكانية لمحافظة الدقهلية عامى ١٩٨٦ و ١٩٩٦ و ٢٠٠٦، والجدول من حساب الطالبه.

ظلت نسبة الإناث العاملات فى المهن الفنية والعلمية تشكل النسبة الأكبر من القوة العاملة للإناث وذلك على مستوى ريف وحضر وجملة المحافظة خلال سنوات الدراسة ، إذ بلغت نسبتهم ٢٦,٧% عام ١٩٨٦ ، ثم ارتفعت لتصل إلى ٣٤,٢% عام ١٩٩٦ ، وبلغت أقصاها عام ٢٠٠٦ لتصل إلى ٥٤,٦% ، أى نجد أن تلك النسبة ترتفع من عام إلى آخر، وذلك يرجع لزيادة إقبال الإناث على التعليم فى المحافظة وإقبال الإناث على العمل فى مهن فنية وعلمية تتلائم مع مؤهلاتهن ، كما نجد ان تلك النسبة ترتفع فى حضر المحافظة عن ريفها .

يلاحظ ارتفاع نسب الإناث العاملات بالخدمات ومحلات البيع فى عام ٢٠٠٦ عما جاءت عليه فى ١٩٨٦ ، و ١٩٩٦ ، حيث شغلت المرتبة الثانية ، ويلاحظ ارتفاع نسبهم فى الريف عن الحضر ، نتيجة ارتفاع نسبة العاملات بالمحلات والأسواق بالريف ، بينما يلاحظ انخفاض نسب القائمات بالأعمال الكتابية فى عام ٢٠٠٦ عن بداية فترة الدراسة ، ويرجع هذا إلى اتجاه معظم الإناث للعمل فى المهن الفنية والعلمية فى عام ٢٠٠٦ ، وذلك على مستوى الريف والحضر ، وبالنسبة للعاملات فى الإنتاج والتشغيل يلاحظ الارتفاع التدريجى فى نسبهم لتصل إلى ٧,٨% عام ٢٠٠٦ ، كما يلاحظ ارتفاعهم فى الريف عن الحضر .



شكل (٥٨) تطور التركيب المهني للإناث العاملات في ريف وحضر محافظة الدقهلية خلال الفترة (١٩٨٦-٢٠٠٦ م)

ارتفاع نسب صاحبات الأعمال والمديرات من ٠,٦% عام ١٩٨٦ إلى ٦% عام ٢٠٠٦، وترتفع نسبهن في الحضر أكثر من الريف ، بينما انخفضت نسبة الإناث العاملات بالزراعة والصيد من ٧,١% عام ١٩٨٦ إلى ٥,٣% عام ٢٠٠٦ ، وهذا الانخفاض في نسبة المهن الزراعية حدث بصفة أساسية لصالح العاملات في المهن الفنية والعاملات في الخدمات والأسواق والإنتاج والتشغيل.

ومن ناحية أخرى ، انخفضت نسبة الإناث غير المصنفات تبعا للمهنة بشكل كبير حيث بلغت ٠,٢% عام ٢٠٠٦ بعد ما كانت ٤١,١% عام ١٩٨٦، كما انخفضت نسبة غير المصنفات في الحضر عن الريف في عام ١٩٩٦، ١٩٨٦ ، ولكنها زادت في الحضر عن الريف زيادة ضئيفة عام ٢٠٠٦ .

يتضح من الجدولين (٦٥،٦٤) والأشكال (٦١،٦٠،٥٩) توزيع الإناث العاملات حسب المهنة في ريف وحضر مراكز محافظة الدقهلية عام ٢٠٠٦ ومنهم نستخلص الآتي :-

١- تشكل نسبة الإناث العاملات بالمهن الفنية والعلمية النصيب الأكبر من القوة العاملة للإناث في ريف وحضر مراكز الدقهلية ، حيث تجاوزت نسبهن جميع نسب المهن الأخرى ، فقد بلغت نسبهن ٥٤,٦% من إجمالي أقسام المهن بالمحافظة ويلاحظ ارتفاع نسبهن في حضر معظم المراكز بالمقارنة بالريف باستثناء ريف أجا ومحلة دمنة ونبروة ، ويرجع ارتفاع نسب العاملات بالمهن الفنية بمراكز المحافظة إلى إنتساب حوالي ٦٩,٦% من القوة العاملة للإناث في المحافظة إلى القطاع الحكومي ، وذلك نتيجة لزيادة اعداد الإناث المتعلقات والحاصلات على مؤهلات عليا ، ويتباين التوزيع الجغرافي للإناث العاملات بالمهن الفنية والعلمية على مستوى المراكز ، حيث يستأثر مركز المنصورة بنحو ٢٨% يليه مركز ميت غمر ١٢,٧% ثم مركز السنبلوين ٨,٤% ، أي أن تلك المراكز الثلاثة تستحوذ على نحو ٤٩,١% من إجمالي الإناث العاملات بالمهن الفنية ، ويرجع هذا إلى ارتفاع نسب الإناث العاملات بتلك المراكز، كما تختلف نسبة العاملات بالمهن الفنية إلى إجمالي العاملات بكل مركز من مراكز الدقهلية ، ويمكن تقسيم مراكز المحافظة إلى فئتين كالآتي :-

الفئة الأولى: مراكز حققت نسبا تفوق المتوسط العام للمحافظة، وهي ميت سلسيل وشربين ودكرنس والمنصورة والسنبلوين وطلخا وبنى عبيد والجمالية.

جدول (٦٤) التوزيع النسبي للقوة العاملة للإناث حسب قطاعات المهن في مراكز محافظة الدقهلية ٢٠٠٦. (الإناث ١٥ سنة فأكثر)

المراكز	أقسام المهن الرئيسية						
	المديرات وصاحبات الأعمال	صاحبات المهن الفنية والعلمية	القائمات بالأعمال الكتابية	العاملات في الخدمات والأسواق	العاملات في الزراعة والصيد	عاملات الإنتاج والفعلة	عاملات غير مصنفات
المنصورة	٦,٣	٥٨,٦	١٣,٢	١٣	١,٦	٧	٠,٣
أجا	٦,٣	٥٣,٥	١٣,٣	١١,٩	٤,٢	١٠,٧	٠,١
السنبلاوين	٦,٩	٥٦,٨	٩,٨	١٧,١	٣,٣	٥,٨	٠,٣
المطرية	٢,٥	٤٥	٥,٧	٣٣,٥	٠,٨	١٢,٥	٠
المنزلة	٢,٨	٤٧,٧	٧,٤	٣٠,٢	٤,٤	٧,٢	٠,٣
بلقاس	٤,٧٥	٥٣,٤	٨,٤	٢٠,٢	٧,٧	٥,٥١	٠,٠٤
دكرنس	٧,٥	٥٩	١٢,٦	٨,٧	٥,١	٦,٩	٠,٢
شربين	٥,٢	٦٠,٣	١٢,٧	١٤	٣	٤,٦	٠,٢
طلخا	٦,٤	٥٦,١	١٤,٩	٩,٧	٤	٨,٥	٠,٤
ميت غمر	٩,٣	٥٤,٤	١٣,٦	٩,٦	٦,٤	٦,٥	٠,٢
منية النصر	٣,٦	٥٠,٣	١٢,٢	٢٦,٩	٢,٢	٤,٣	٠,٥
الجمالية	٤,٢	٥٤,٧	٦,٤	٢٢,٥	٣,١	٨,٨	٠,٣
تمى الأمديد	٥,١	٥٠,٧	٩,١	٢,٨	٨,١	٢٣,٩	٠,٣
ميت سلسيل	٥,٢	٦٣,٩	٧,٨	٢,٦	٤,٣	١٦,١	٠,١
بنى عبيد	٤,٤	٥٥,٦	٨,٥	٧,٤	١٤,١	٩,٩	٠,١
محلة دمنة	٣	٢٦,٨	٦	٨,٩	٤٦,١	٩,١	٠,١
نبروة	٢,٧	٣٦	١٠,٢	٢٢,٥	١٦,٧	١١,٥	٠,٤
جملة	٦	٥٤,٦	١١,٧	١٤,٤	٥,٣	٧,٨	٠,٢

المصدر: الجهاز المركزي للتعبئة العامة والإحصاء، النتائج النهائية للتعدادات السكانية لمحافظة الدقهلية لعام ٢٠٠٦، والجدول من حساب الطالبه.

جدول (٦٥) التوزيع النسبي للقوة العاملة للإناث حسب قطاعات المهن في ريف وحضر مراكز محافظة الدقهلية ٢٠٠٦. (الإناث ١٥ سنة فأكثر)

المراكز	أقسام المهن في الريف						أقسام المهن في الحضر							
	مديرات	المهن الفنية	القائمات بالأعمال الكتابية	خدمات	زراعة	إنتاج	غير مصنفات	مديرات	المهن الفنية	القائمات بالأعمال الكتابية	خدمات	زراعة	إنتاج	غير مصنفات
المنصورة	٣,٧	٤٩,٨	١٥	١٤,٦	٤,٤	١٢,٣	٠,٢	٧,٦	٦٣,٢	١٢,٣	١٢,٢	٠,١	٤,٣	٠,٣
أجا	٦,٢	٥٣,٩	١٣,٤	١١,٤	٤,٦	١٠,٤	٠,١	٧,٩	٤٩,٤	١١,٢	١٥,٤	١,١	١٥	٠
السنبلاوين	٤,٣	٥٢,٢	١٠,٥	٢٠,٤	٤,٩	٧,٣	٠,٤	١٢,٢	٦٦	٨,٥	١٠,٢	٠,٢	٢,٨	٠,١
المطرية	٢,٤	٣٦,٨	٤,٨	٥٢,٣	٠,٩	٢,٨	٠	٢,٥	٤٨,٤	٦,١	٢٥,٦	٠,٧	١٦,٧	٠
المنزلة	٢	٣٩,٦	٧,٢	٣٥,٨	٦,٤	٨,٨	٠,٢	٤,٥	٦٥	٧,٩	١٨,١	٠,٢	٣,٩	٠,٤
بلقاس	٣	٤٤,٧	٦,٥	٢٧,٧	١٢	٦	٠,١	٧,٥	٦٧,٤	١١,٤	٨,٢	٠,٨	٤,٧	٠
دكرنس	٦,٦	٥٦,٥	١٣	٨,٢	٧,٦	٧,٩	٠,٢	٩,٣	٦٣,٧	١١,٩	٩,٧	٠,٣	٥	٠,١
شربين	٤,٢	٥٨,١	١٤	١٣,٣	٤,٣	٥,٩	٠,٢	٧,٥	٦٥,٥	٩,٧	١٥,٧	٠,١	١,٤٧	٠,٣
طلخا	٣,٩	٤٧,٣	١٤,٩	١٤,٥	٧	١٢,١	٠,٣	٩,٥٥	٦٧,٤	١٥	٣,٧	٠,٠٤	٣,٩١	٠,٤
ميت غمر	٨,٢	٥٢,٤	١٤	٨,٨	٨,٧	٧,٨	٠,١	١٢,٦	٥٩,٩	١٢,٥	١١,٦	٠,١	٣	٠,٣
منية النصر	٣,٤	٤١,٩	٨,٩	٣٧,٩	٢,٩	٤,٦	٠,٤	٣,٨	٦٤,٨	١٨	٨	١	٣,٨	٠,٦
الجمالية	٨,٦	٥٢	٧,١	٢	٦,٤	٢٣,٧	٠,٢	٣	٥٥,٥	٦,٢	٢٨,١	٢,٢	٤,٧	٠,٣
تمى الأمديد	٤,٧	٤٨,١	٨,٥	٣	٩,٢	٢٦,١	٠,٤	٧,٩	٦٨,١	١٣,٥	١,٤	٠,٥	٨,٥	٠,١
ميت سلسيل	٣,٨	٥٢,٢	٥,١	٤,٥	١٠	٢٤,٤	٠	٥,٨	٦٩	٩,١	١,٨	١,٨	١٢,٤	٠,١
بنى عبيد	٤,٧	٥٥,١	٨,٤	٩	١٢,٩	٩,٨	٠,١	٣,٧	٥٦,٨	٨,٩	٤	١٦,٤	١٠,١	٠,١
محلة دمنة	٣	٢٦,٨	٦	٨,٩	٤٦,١	٩,١	٠,١	٠	٠	٠	٠	٠	٠	٠
نبروة	٢,٣	٣٦,٩	١٠,٩	١٩,٩	١٩	١٠,٦	٠,٤	٥	٢٩,٤	٥,٥	٤٠,٨	٠,٤	١٨,٥	٠,٤
جملة	٤,٨	٤٩,٢	١١,٨	١٥,٩	٨,٤	٩,٧	٠,٢	٧,٩	٦٢,٦	١١,٥	١٢,١	٠,٦	٥	٠,٣

المصدر: الجهاز المركزي للتعبئة العامة والإحصاء، النتائج النهائية للتعداد السكاني لمحافظة الدقهلية عام ٢٠٠٦، والجدول من حساب الطالبه.

الفئة الثانية: مراكز حققت نسياً ثقلاً عن هذا المتوسط ، وتمثل تلك الفئة في باقى المراكز وتتحصر نسبهن ما بين ميت غمر بنحو ٥٤,٤% ومحلة دمنة البالغة أدنى نسبة ٢٦,٨% .

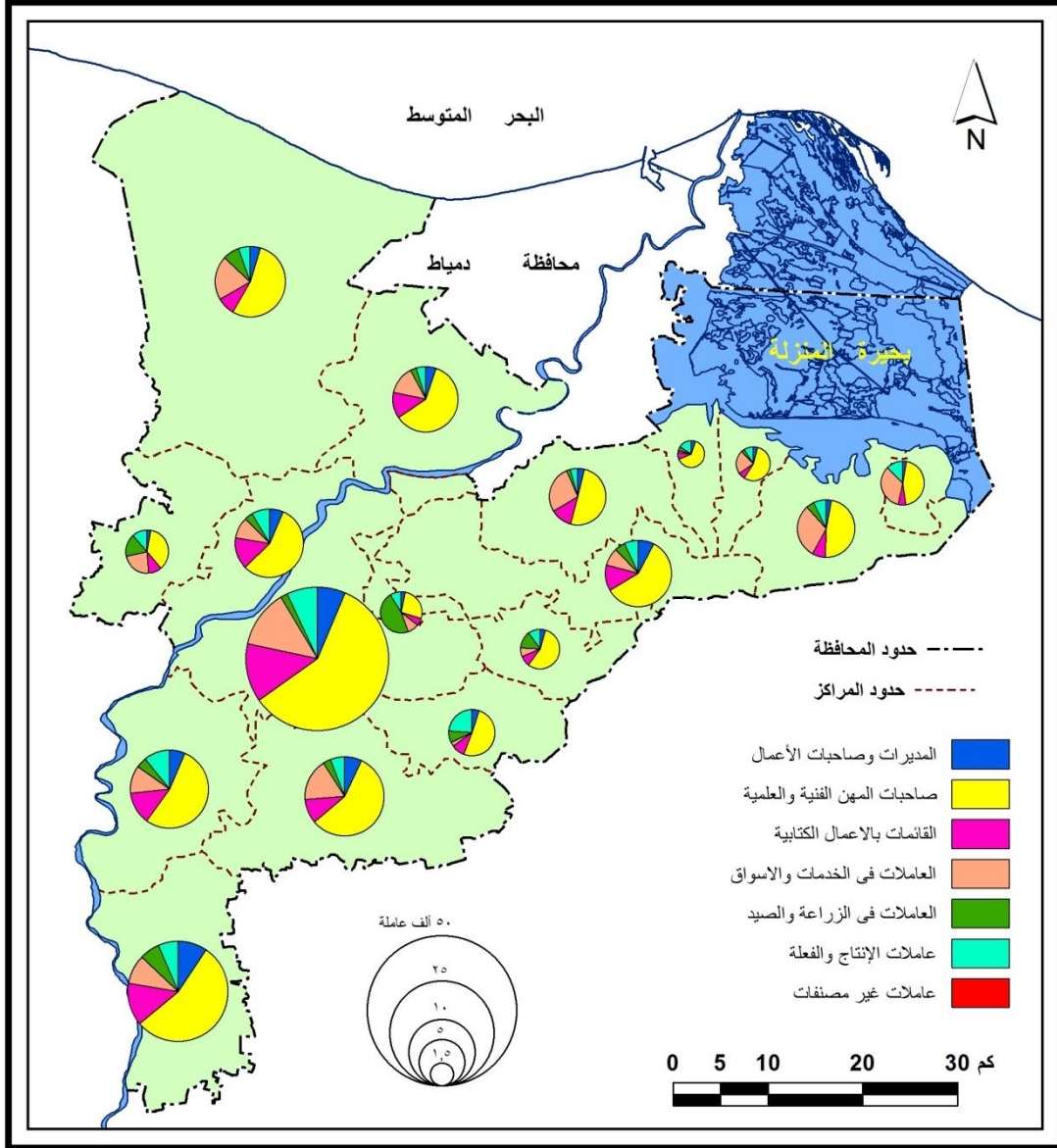
٢- احتلت نسبة العاملات فى الخدمات والأسواق المركز الثانى فى معظم ريف وحضر مراكز المحافظة ، كما يلاحظ تفوق نسبهن فى الريف عن الحضر ، وقد بلغت نسبهن ١٤,٤% من إجمالى القوة العاملة للإناث بالدقهلية، وقد احتل مركز المنصورة المرتبة الأولى بين مراكز المحافظة إذ بلغت نسبة الإناث العاملات فى الخدمات والأسواق نحو ٢٣,٤% من إجمالى العاملات بهذه المهنة ويرجع ذلك إلى كونها العاصمة الإدارية للمحافظة وبالتالي تتركز بها معظم الإدارات والمؤسسات الحكومية وبالتالي ترتفع بها نسبة العاملات بالخدمات ، يليه فى ذلك مركز السنبلوين الذى بلغت نسبة العاملات بتلك المهنة به نحو ٩,٥% ، ثم مركز المنزلة ٨,٨% ، وتضم هذه المراكز الثلاثة نحو ٤١,٧% من إجمالى العاملات بتلك المهنة ، بينما تضم المراكز الأخرى النسبة الباقية ٥٨,٣% بنسب تتراوح بين ٨,٤% فى مركز ميت غمر إلى ٠,٢% لمركز ميت سلسيل .

ويتسم التوزيع الجغرافى للعاملات بالخدمات والأسواق بالتباين الشديد ويمكن تقسيم مراكز المحافظة من حيث نسب العاملات بكل مركز إلى فئتين كالتالى :-

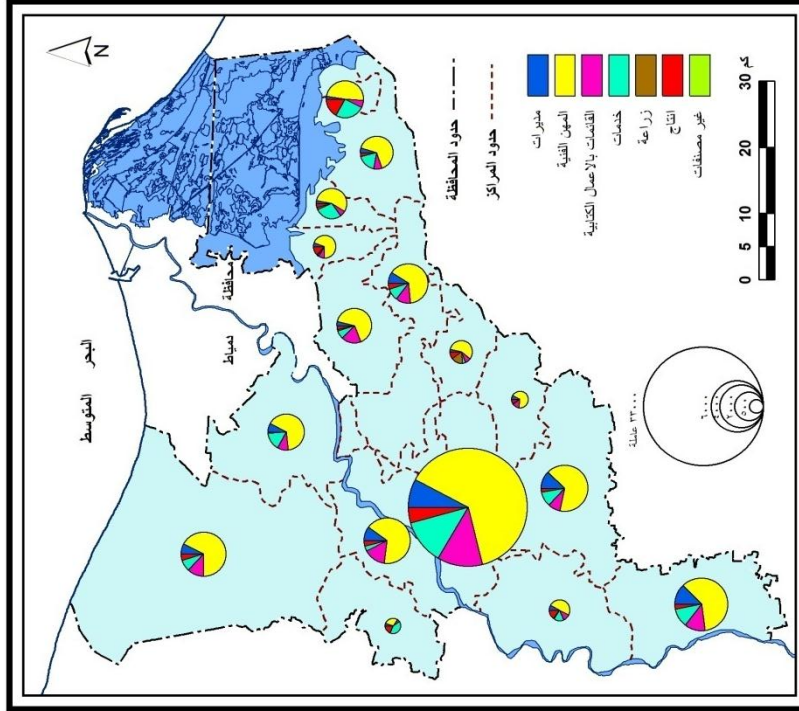
الفئة الأولى : مراكز حققت نسياً تزيد عن المتوسط العام للمحافظة ١٤,٤% وهى : المطرية ، المنزلة ، منية النصر ، الجمالية ، نبروة ، بلقاس ، السنبلوين ، وذلك يرجع إلى انتشار الأعمال التجارية والمؤسسات المختلفة ، ونجد أن هذه المهنة لا ترتبط بمستوى تعليمى معين ، أى يمكن أن يعمل بها مستويات التعليم المختلفة ، كما أن العمل بها لا يحتاج إلى مجهود عضلى ، لذلك ارتفع نسبة العاملات به على حساب العاملات فى الزراعة .

الفئة الثانية : مراكز حققت نسياً ثقلاً عن المتوسط العام للمحافظة، وقد توزعت بين المراكز الأخرى بنسب تراوحت بين ١٤% لمركز شربين إلى ٢,٦% لميت سلسيل .

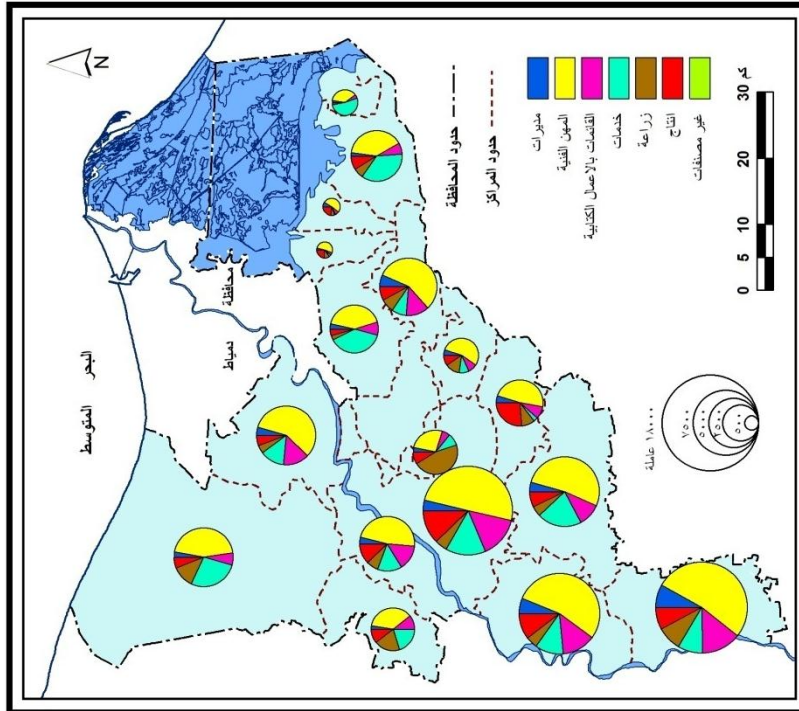
٣- شهدت نسبة القوائم بالأعمال الكتابية انخفاض واضح من ١٩,٢% عام ١٩٨٦ إلى ١٦,٨% فى عام ١٩٩٦ لتصل إلى ١١,٧% عام ٢٠٠٦ من إجمالى الإناث العاملات ، وبذلك فقد احتلت المرتبة الثالثة عام ٢٠٠٦ بعد احتلالها المرتبة الثانية فى التعدادات السابقة ، وينطبق هذا أيضاً على مستوى ريف وحضر مراكز المحافظة ، ويلاحظ تفوق نسبهن فى الريف عن الحضر ، ويعزى هذا إلى هجرة القوائم بالأعمال الكتابية للعمل بالأنشطة



شكل (٥٩) توزيع القوة العاملة من الإناث حسب قطاعات المهن في محافظة الدقهلية عام ٢٠٠٦



شكل (٦٠) توزيع القوة العاملة للإناث حسب قطاعات المهن في حضر محافظة الدقهلية عام ٢٠٠٦م



شكل (٦١) توزيع القوة العاملة للإناث حسب قطاعات المهن في ريف محافظة الدقهلية عام ٢٠٠٦م

الاقتصادية ذات الأجور المرتفعة مثل العمل في الخدمات والمحلات والأسواق ، وقد شغل منها مركز المنصورة المرتبة الأولى ٢٩,٤% ، وميت غمر المرتبة التالية بنسبة ١٤,٨% ، ثم أجا ٨,٨% ، أي أن تلك المراكز تشغل حوالي ٥٣% من العاملات بهذه المهنة ، أما النسبة الأخرى الباقية ٤٧% فتوزع توزيعاً متفاوتاً بين مراكز الدقهلية ، بنسب تتراوح بين ٧,٧% في مركز طلخا إلى ٠,٦% في ميت سلسيل .

وتختلف نسب القوائم بالأعمال الكتابية إلى مجموع العاملات بالمهن الأخرى بين مراكز المحافظة إذ حققت سبعة مراكز نسبة تزيد عن المتوسط ١١,٧% وهي طلخا ، ميت غمر ، أجا ، المنصورة ، شربين ، دكرنس ، منية النصر ، بينما حققت المراكز الأخرى نسبة تقل عن ذلك ، تنحصر بين نبروة ١٠,٢% إلى أن تصل إلى أدنى نسبة في المطرية ٥,٧% .

٤- احتلت العاملات بمهن الإنتاج والتشغيل المرتبة الرابعة إذ بلغت نسبتهن ٧,٨% من جملة الإناث العاملات بالدقهلية ، وبلغت ٩,٧% في ريف المحافظة لتحتل المركز الرابع أيضاً ، ولكن يختلف الوضع بالنسبة لحواضر المحافظة إذ تراجع نسبتهن ليحتلوا المركز الخامس لصالح المديرات وصاحبات الأعمال فقد حققت نسبتهن المركز الرابع ، كما نجد أن نسب عاملات الإنتاج والتشغيل تتفوق في ريف المراكز عن الحضر باستثناء حضر أجا والمطرية وبنى عبيد ونبروة نجد أن حواضر هذه المراكز قد شهدت ارتفاعاً ملحوظاً في النسب عن ريفها ، ويتفاوت التوزيع النسبي للعاملات في الإنتاج إذ يحتل مركز المنصورة المرتبة الأولى بين مراكز المحافظة فقد بلغت نسبة العاملات بالإنتاج نحو ٢٣,٢% من جملة العاملات بهذه المهنة ، يليه في ذلك مركز أجا والذي بلغت نسبة الإناث العاملات بها نحو ١٠,٧% ، ثم ميت غمر بنسبة ١٠,٦% ، أي أن تلك المراكز تستأثر نحو ٤٤,٥% من قوة العمل الإنتاجية للإناث بالمحافظة نتيجة انتشار المنشآت الصناعية بتلك المراكز مثل الغزل والنسيج والملابس الجاهزة والزيوت والصابون وضرب الارز وحليج الاقطان والطوب الطفلى ، بينما توزعت النسبة الباقية ٥٥,٥% بين مراكز الدقهلية ، بنسب تتراوح بين ٨,٣% حققها مركز تمى الأمديد إلى ١,٦% لمركز الجمالية.

وتختلف نسبة العاملات بالإنتاج إلى إجمالي العاملات بكل مركز من مراكز المحافظة ، إذ حققت مراكز نسبة تفوق المتوسط العام للمحافظة ٧,٨% ، وهي تمى الأمديد ، ميت سلسيل ، المطرية ، نبروة ، أجا ، بنى عبيد ، محلة دمنة ، الجمالية ، طلخا ، بينما حققت المراكز

الأخرى نسباً تتخفف عن المتوسط العام وتتحصر نسب تلك المراكز ما بين ٧,٢% للمنزلة ، ثم المنصورة ، دكرنس ، ميت غمر ، السنبلوين ، بلقاس ، شربين ، إلى أن تصل تلك النسبة إلى أدناها ٤,٣% فى منية النصر .

٥- بلغت نسبة المديرات وصاحبات الأعمال ٦% من جملة الإناث العاملات بالمحافظة وهى بذلك شغلت المرتبة الخامسة ، بينما يختلف ترتيبها على مستوى الريف والحضر فقد احتلت المركز الرابع بالنسبة لحواضر المحافظة بينما شغلت المركز السادس فى ريف المراكز، ومن خلال دراسة التباين المكانى للتوزيع النسبى للعاملات بتلك المهنة بمراكز المحافظة عام ٢٠٠٦ يتبين لنا أن مركز المنصورة يستقطب بنحو ٢٧,٢% من جملة العاملات بتلك المهنة يليه مركز ميت غمر ١٩,٧%، ثم السنبلوين ٩,٢% وبذلك تستحوذ تلك المراكز على ٥٦,١% من جملة العاملات بتلك المهنة فى المحافظة، وتضم المراكز الأخرى مجتمعة النسبة الباقية ٤٣,٩% ، كما تختلف نسب توزيع المديرات إلى مجموع العاملات بالمهن الأخرى بين مراكز الدقهلية إذ حقق ستة مراكز نسباً تزيد عن ٦% وهى ميت غمر، دكرنس ، السنبلوين ، طلخا، المنصورة ، أجا بينما حققت المراكز الأخرى نسباً تقل عن ذلك لتصل إلى أدناها ٢,٥% فى المطرية .

٦ - تأتى نسبة المشتغلات بالزراعة والصيد فى المركز السادس حيث بلغت ٥,٣% فقط من جملة العاملات بالدقهلية ، تركز معظمهم بمركز محلة دمنة ١٩,٢% ، ميت غمر ١٥,٣% ، ودكرنس ٩,١% ، والمنصورة ٧,٨% ، وقد استأثرت تلك المراكز على نحو ٥١,٤% من جملة العاملات بالزراعة والصيد فى المحافظة ، بينما تتخفف نسبة العاملات بالمراكز الأخرى بهذة المهنة.

٣. خصائص الإناث العاملات حسب المهنة.

أ. التركيب المهني للإناث حسب العمر:

يتضح من خلال الجدول (٦٦) والشكل (٦٢) التركيب العمرى للإناث العاملات حسب الحالة المهنة ومنة يتبين ما يلى :

ارتفاع نسبة الإناث العاملات فى أقسام المهن المختلفة فى المجموعة العمرية الوسطى التى تعرف بانها نشطة اقتصادياً (٢٠-٥٩) سنة ، فقد تفوقت نسبة القائمات بالأعمال الكتابية فى هذه المجموعة فقد احتلت المرتبة الأولى بنسبة ٩٩,٣%، يليها العاملات فى المهن الفنية والعلمية ٩٨,٨% ، ثم المديرات وصاحبات الأعمال ٩٨,٢% ونجد ان تلك النسبة تتفوق على

جدول (٦٦) التركيب العمري للقوة العاملة للإناث حسب قطاعات المهن بمحافظة

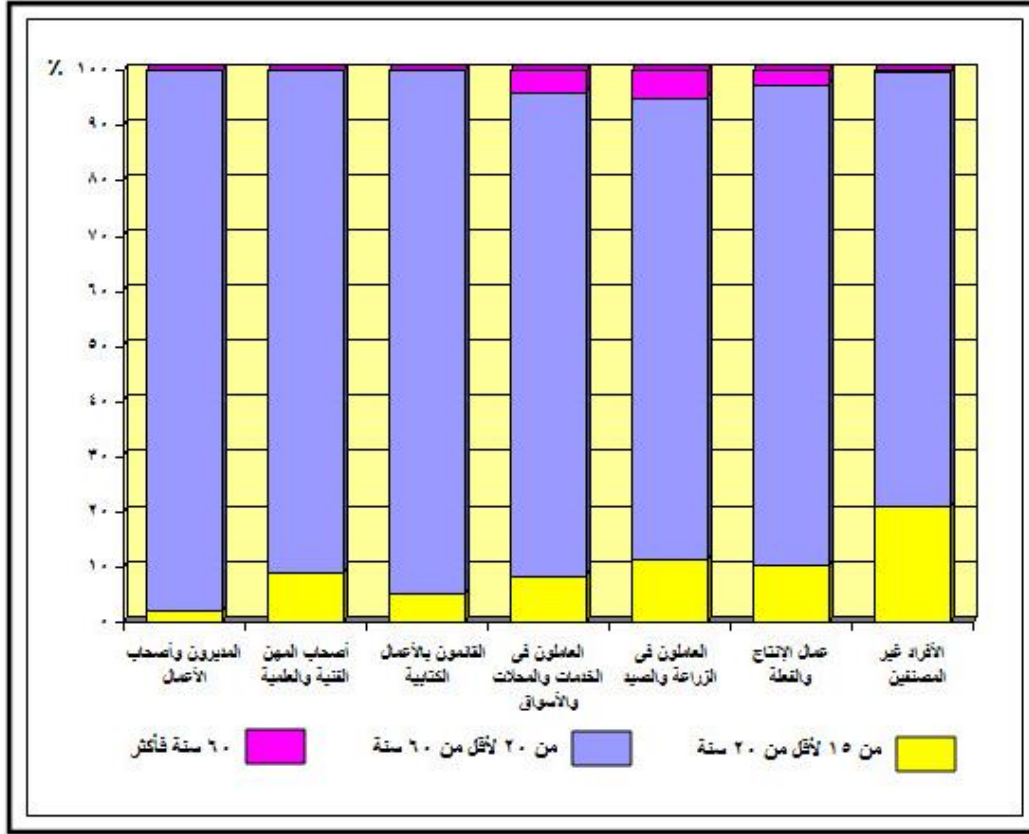
الدقهلية عام ٢٠٠٦. الإناث ١٥ سنة فأكثر

فئات السن	(١٩-١٥) سنة	(٢٠-٥٩) سنة	(٦٠ سنة) فأكثر
المديرات وصاحبات الأعمال	٠,٢	٩٨,٢	١,٦
صاحبات المهن الفنية والعلمية	٠,٩	٩٨,٨	٠,٣
القائمات بالأعمال الكتابية	٠,٥	٩٩,٣	٠,٢
العاملات في الخدمات والمحلات والأسواق	٨,٤	٨٧,٧	٣,٩
العاملات في الزراعة والصيد	١١,٤	٨٣,٧	٤,٩
عاملات الإنتاج والفعله ومن اليهم	١٠,٣	٨٧,٢	٢,٥
الإناث غير مصنفات	٢١	٧٨,٦	٠,٤
جملة	٣,٢	٩٥,٥	١,٣

المصدر: الجهاز المركزي للتعبئة العامة والإحصاء، النتائج النهائية للتعدادات السكانية لمحافظة الدقهلية عام ٢٠٠٦، والجدول من حساب الطالبية.

المتوسط العام للمحافظة ٩٥,٥%، فمن خلال ذلك يظهر أثر المستوى التعليمي في تلك المهن، إذ يتطلب العمل بها مستوى تعليمي معين، بينما على العكس من ذلك يلاحظ ان نسبة العاملات في الخدمات والمحلات والأسواق بلغت ٨٧,٧%، العاملات في الإنتاج ٨٧,٢%، العاملات بمهنة الزراعة والصيد ٨٣,٧% قد حققوا نسبا أقل من المتوسط العام للمحافظة، ويرجع هذا إلى عدم ارتباط تلك المهن بمستوى تعليمي معين فيمكن للإناث ممارستها في أي وقت ما دامو قادرين على العمل.

ولكن عن الإناث العاملات في فئة صغار السن (١٥-٢٠) يشغلن نسبة قليلة جدا من جملة القوة العاملة للإناث في المحافظة إذ بلغت نسبتهن ٣,٢%، وتختلف نسبة الإناث العاملات في هذه الفئة من قسم إلى اخر، حيث يلاحظ أن الإناث العاملات بالمهن الزراعية قد حققوا أعلى نسبة ١١,٤%، يليها العاملات في الإنتاج ١٠,٣%، ثم العاملات في الخدمات والمحلات والأسواق ٨,٤% وترتفع هذه النسب عن المتوسط العام ٣,٢% ويرجع ذلك إلى أن تلك المهن لا يتطلب العمل بها مستوى تعليمي معين أو سن معين للعمل بها، أما عن المهن الباقية فقد حققت نسبا تقل عن المتوسط العام للمحافظة، فقد بلغت نسبة العاملات بالمهن الفنية والعلمية ٠,٩% ثم تنخفض بالنسبة للقائمات بالأعمال الكتابية لتصل إلى ٠,٥% وتبلغ أديها للمديرات وصاحبات الأعمال بنسبة ٠,٢% من جملة العاملات في أقسام هذه المهن، ويرجع هذا إلى أن هذه المهن تحتاج إلى مستوى معين من التعليم والخبرة.



شكل (٦٢) التركيب العمري للقوة العاملة من الإناث حسب قطاعات المهن في محافظة الدقهلية عام ٢٠٠٦م

بالنسبة للفئة العمرية الاخيرة (٦٠ سنة فأكثر) تشغل الإناث العاملات بها أقل نسبة من جملة القوة العاملة للإناث بالمحافظة إذ بلغت نسبتهم ١,٣% وقد حققت كل من الإناث العاملات في الزراعة والصيد ٤,٩% ، والعاملات في الخدمات والمحلات والأسواق ٣,٩% ، والعاملات بالإنتاج ٢,٥% واخيرا المديرات وصاحبات الأعمال ١,٦% ، أى نسبة تفوق المتوسط العام لتلك الفئة ، وذلك يرجع إلى أن المهن السابقة لا يتحدد سن معين للخروج منها ما دامو الإناث قادرين على العمل بها ، على العكس من ذلك يلاحظ ان أقسام المهن الأخرى حققت نسبة أقل من المتوسط حيث يرتبط معظمها بالوظائف الحكومية التي يرتبط الدخول للعمل بها والخروج منها بسن معين مثل العاملات بالمهن الفنية والعلمية ٠,٣% ، والقائمات بالأعمال الكتابية ٠,٢% .

ب . التركيب المهني للإناث وفقا للحالة التعليمية في الدقهلية :

يوضح الجدول (٦٧) والشكل (٦٣) التركيب النسبي للإناث العاملات بأقسام المهن حسب الحالة التعليمية بالدقهلية عام ٢٠٠٦ ، ومن خلاله يمكن تقسيم المهن الرئيسية إلى ثلاث مجموعات حسب المستوى التعليمي كالاتى .:

جدول (٦٧) التركيب المهن للقوة العاملة للإناث وفقا لمستويات

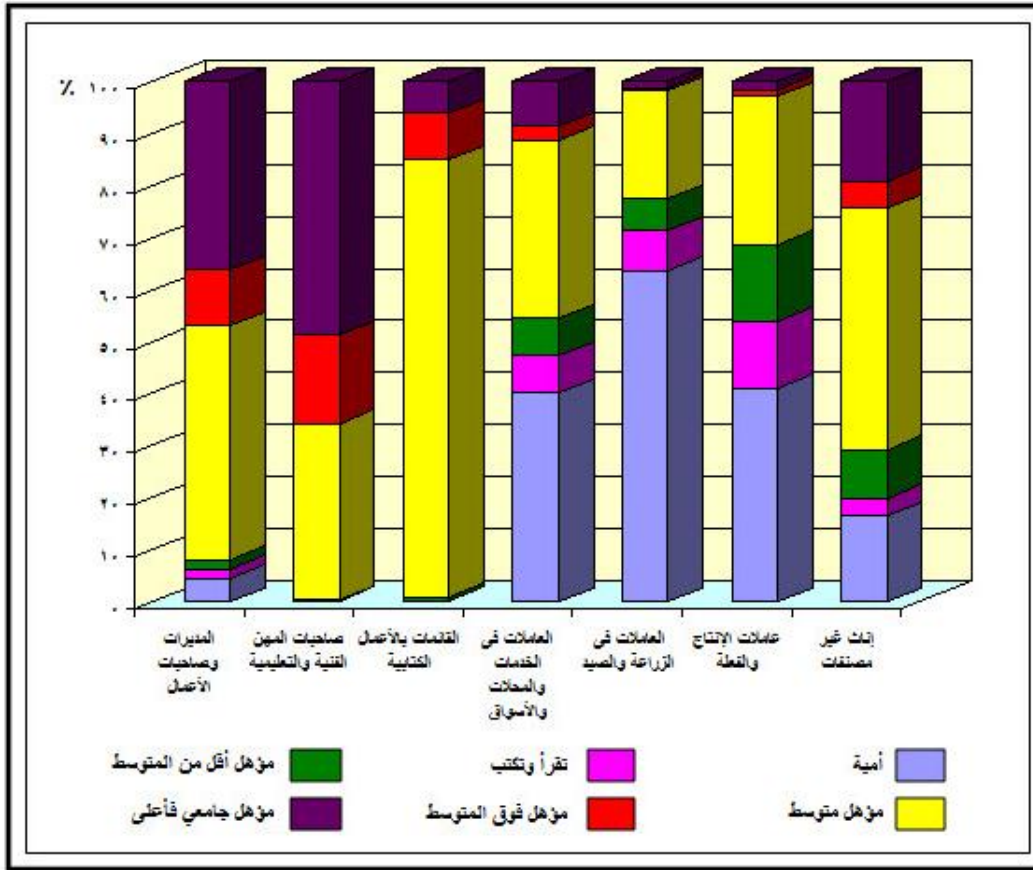
التعليم بالدقهلية ٢٠٠٦ . (الإناث ١٥ سنة فأكثر)

أقسام المهن الرئيسية	أمية	تقرأ وتكتب	مؤهل أقل من المتوسط	مؤهل متوسط	مؤهل فوق متوسط	جامعية فأعلى
المديرات وصاحبات الأعمال	٤,٦	١,٨	١,٨	٤٥,٤	١٠,٨	٣٦,٦
صاحبات المهن الفنية والعلمية	٠,١	٠,٠٨	٠,٢	٣٣,٨	١٧,١	٤٨,٧٢
القائمت بالاعمال الكتابية	٠	٠,١	٠,٧	٨٤,١	٩	٦,١
العاملات فى الخدمات والأسواق	٤٠,١	٧,٢	٧,٤	٣٤,٥	٢,٦	٨,٦
العاملات فى الزراعة والصيد	٦٣,٦	٧,٨	٦,١	٢٠,٧	٠,٥	١,٣
عاملات الإنتاج والقطعة ومن البيهن	٤١,١	١٢,٩	١٤,٧	٢٨,٥	١,٣	١,٥
اناث غير مصنفت	١٦,٥	٣,٤	٩,٢	٤٦,٥	٥,٢	١٩,٢

المصدر: الجهاز المركزى للتعبئة العامه والإحصاء، النتائج النهائية للتعدادات السكانيه لمحافظة الدقهليه عام ٢٠٠٦، والجدول من حساب الطالبه.

1- المجموعة الأولى : المهن التى ترتبط بمستوى تعليمى (مرتفع) معين : تشمل تلك المجموعة على المهن التالية ،الإناث العاملات بالمهن الفنية والعلمية ، حيث يلاحظ ارتفاع نسبة الإناث العاملات بهذه المهنة الحاصلات على مؤهلات متوسطة ٣٣,٨% ،والإناث الحاصلات على مؤهلات جامعية فما فوق ٤٨,٧٢% ،اي ان هذين المستويين من التعليم يستأثران بنحو ٨٢,٥٢% من جملة الإناث العاملات بهذا القسم ، وكذلك العاملات بقسم المديرات وصاحبات الأعمال بلغت نسبة الإناث الحاصلات على المؤهلات المتوسطة نحو ٤٥,٤% من جملة العاملات بهذا القسم ،يليهما نسبة الحاصلات على مؤهل جامعى فأعلى فبلغت نسبة ٣٦,٦% ،كما يلاحظ أيضا ارتفاع نسب الحاصلات على مؤهل متوسط بالنسبة للقائمت بالاعمال الكتابية ،من خلال ذلك يتضح وجود ارتباط قوى بين نوع المهنة التى تزاولها الإناث وبين مستواها التعليمى.

٢- المجموعة الثانية : تضم مجموعة المهن التى تمتزج بها مستويات تعليمية مختلفة : وتمثل هذه المجموعة الإناث العاملات فى الإنتاج ، حيث بلغت نسبة الأمميات بها ٤١,١% ،أما الحاصلات على مؤهل متوسط فقد بلغت ٢٨,٥% ،وبالنسبة للحاصلات على مؤهل أقل من المتوسط فقد بلغت ١٤,٧% وعن الإناث التى تقرأ وتكتب فقد بلغت نسبتهن ١٢,٩%.



شكل (٦٣) التركيب المهني للقوة العاملة من الإناث في محافظة الدقهلية وفقا لمستويات التعليم عام ٢٠٠٦م

٣- المجموعة الثالثة: مجموعة المهن التي لا يرتبط العمل بها بمستوى تعليمي معين: وتشمل هذه المجموعة على المهن الباقية وهي العمالات في الزراعة والصيد، والعمالات في الخدمات والمحلات والأسواق، ويرجع هذا لعدم ارتباط تلك المهن عند مزاولتها بمستوى معين من التعليم.

ج. المهنة وفقا للحالة الزوجية للإناث في محافظة الدقهلية:

تعد الحالة الزوجية لأفراد قوة العمل إحدى الخصائص الهامة وذلك لتفاوت التوزيع النسبي لهذه الحالة بين أفرادها، وذلك من خلال دراسة العلاقة بين التوزيع المهني والحالة الزوجية للإناث العمالات بمحافظة الدقهلية، ويتضح ذلك من دراسة الجدول (٦٨) والشكل (٦٤) الذي يتبين منه الآتي :-

ارتفاع نسبة الإناث المتزوجات العمالات في جميع أقسام المهن، فنجد أنها احتلت المرتبة الأولى بالنسبة للإناث العمالات، وهذا على الرغم من أن الإناث المتزوجات لديها من يعولها

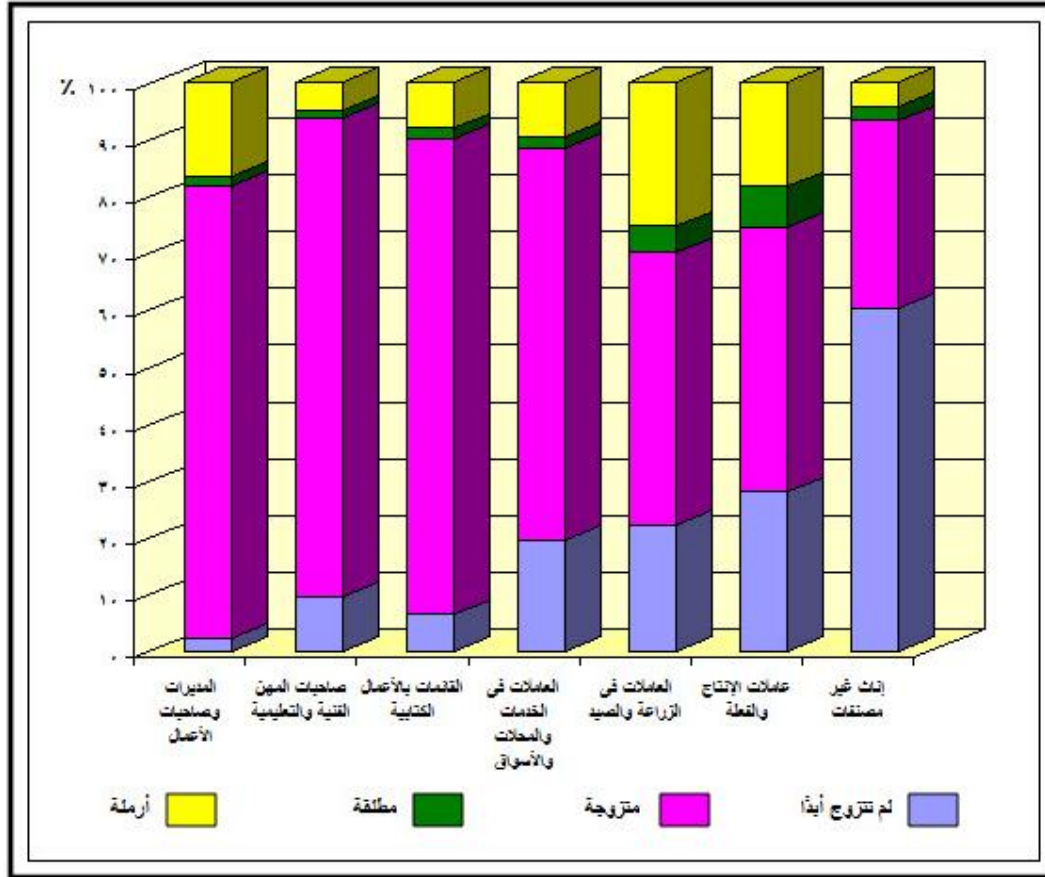
جدول (٦٨) التركيب المهني للقوة العاملة للإناث حسب الحالة الزوجية
بمحافظة الدقهلية ٢٠٠٦.

(الإناث ١٥ سنة فأكثر)

الحالة الزوجية				أقسام المهن
ارملة	مطلقة	متزوجة	لم تتزوج ابدا	
١٦,٥	١,٦	٧٩,٧	٢,٢	المديرات وصاحبات الأعمال
٥	١,٣	٨٤,١	٩,٦	صاحبات المهن الفنية والعلمية
٨,١	١,٨	٨٣,٧	٦,٤	القائمات بالأعمال الكتابية
٩,٦	٢	٦٨,٨	١٩,٦	العاملات فى الخدمات والمحلات والأسواق
٢٥,٣	٤,٧	٤٧,٨	٢٢,٢	العاملات فى الزراعة والصيد
١٨,٤	٧	٤٦,٦	٢٨	عاملات الإنتاج والقطعة ومن اليهن
٤,٢	٢,٦	٣٢,٩	٦٠,٣	اناث غير مصنفات
٨,٨	٢,١	٧٦,٧	١٢,٤	متوسط

المصدر: الجهاز المركزى للتعبئة العامه والإحصاء، النتائج النهائية للتعدادات السكانيه لمحافظة الدقهلية عام ٢٠٠٦، والجدول من حساب الطالبه.

إلا أن الظروف الاقتصادية الصعبة ترغم المرأة على العمل لى تساعد الاسرة بدخلها ، فلقد بلغت نسبة الإناث المتزوجات نحو ٧٦,٧% من جملة القوة العاملة للإناث فى المحافظة ، وقد اختلف التوزيع النسبى للإناث المتزوجات بين أقسام المهن المختلفة ، حيث نجد أن هناك أقسام ارتفعت بها نسبة الإناث المتزوجات العاملات عن المتوسط ، إذ احتلت الإناث المتزوجات حوالى ٨٤,١% بالنسبة للعاملات فى المهن الفنية والعلمية ، يليها الإناث القائمات بالأعمال الكتابية ٨٣,٧% ، ثم المديرات وصاحبات الأعمال ، ولكن بالنسبة للأقسام الأخرى فنجد أن نسبة الإناث المتزوجات العاملات بها تتخفف عن المتوسط ، وتتراوح ما بين العاملات فى الخدمات والمحلات والأسواق إلى أن تصل إلى أدناها بالنسبة للإناث غير مصنفات، احتلت نسبة الإناث غير متزوجات المرتبة الثانية من إجمالى الإناث العاملات فى الدقهلية طبقا للحالة الزوجية فقد حققوا ١٢,٤% يتركز معظمهم فى الأعمال غير مصنفة ٦٠,٣% ، يليها العاملات فى الإنتاج والقطعة ، وكذلك العاملات فى الزراعة والصيد والخدمات والمحلات والأسواق ، وترتفع نسبهن فى تلك الأعمال عن المتوسط العام للمحافظة ، بينما تتخفف نسبهن فى الأقسام الباقية عن المتوسط ، وتتوزع ما بين العاملات بالمهن الفنية والعلمية ، والقائمات بالأعمال الكتابية والمديرات وصاحبات الأعمال.



شكل (٦٤) التركيب المهني للقوة العاملة للإناث حسب الحالة الزوجية في محافظة الدقهلية عام ٢٠٠٦م

كما شغلت المترملات من القوة العاملة ٨,٨% ، ويلاحظ أن تلك النسبة تتركز معظمها بالمهن الزراعية فقد حققوا نسبة اعلى من المتوسط العام حيث بلغت ٢٥,٣% ، ويشاركها في هذا الارتفاع الإناث العاملات في الإنتاج إذ بلغت نسبتهن ١٨,٤%، حيث تتجه معظم الإناث المترملات للعمل بعد وفاة الزوج فنتجه إلى النشاط الزراعي الإنتاجي الذي لا يحتاج العمل بهما مؤهلا معينا ، ونتيجة أيضا لعدم توافر الدولة فرص عمل للشباب ، يليها المديرات وصاحبات الأعمال بنحو ١٦,٥% ، ثم العاملات في الخدمات والمحلات والأسواق ٩,٦% ، بينما حققت المهن الأخرى نسبا تقل عن المتوسط العام للمحافظة .

أما عن المطلقات فقد بلغت نسبتهن أدنى نسبة من القوة العاملة للإناث بالمحافظة حيث بلغت ٢,١% ، وترتفع نسبتهن بالنسبة للإناث العاملات في المهن الإنتاجية حيث بلغت ٧% يليها الإناث العاملات في الزراعة والصيد بنسبة ٤,٧% ، ثم الإناث غير مصنقات بنحو ٢,٦% ، وترتفع تلك النسب عن المتوسط ٢,١% ، أما بالنسبة للمطلقات في المهن الباقية فتنخفض بها النسبة عن هذا المتوسط .

د - المهنة وفقا للحالة العملية للإناث في محافظة الدقهلية

يوضح الجدول (٦٩) والشكل (٦٥) العلاقة بين الحالة المهنية للإناث والحالة العملية في محافظة الدقهلية ومن خلاله يتم توضيح النتائج التالية:

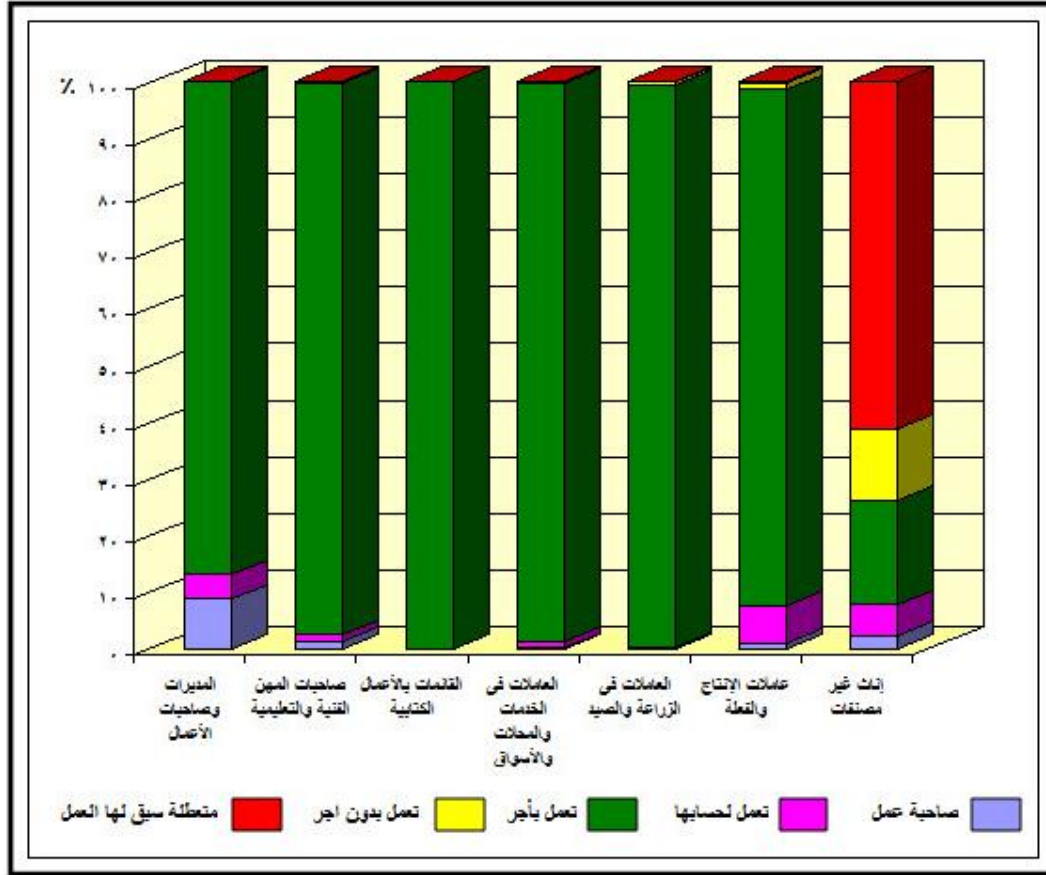
جدول (٦٩) توزيع الحالة المهنية وفقا للحالة العملية للإناث في محافظة

الدقهلية عام ٢٠٠٦. (الإناث ١٥ سنة فأكثر)

جملة	الحالة العملية					أقسام الحالة المهنية
	متعطلة سبق لها العمل	تعمل بدون اجر	تعمل بأجر نقدي	تعمل لحسابها	صاحبة عمل	
١٠٠	٠,٠٤	٠,١	٨٦,٨٢	٤,٣	٨,٧٤	المديرات وصاحبات الأعمال
١٠٠	٠,٠٨	٠,٢٢	٩٧,٣	١,١	١,٣	صاحبات المهن الفنية والعلمية
١٠٠	٠,٠٤	٠	٩٩,٩٦	٠	٠	القائمات بالأعمال الكتابية
١٠٠	٠,١	٠,١	٩٨,٦	١,١	٠,١	العاملات في الخدمات والمحلات والأسواق
١٠٠	٠,١	٠,٦	٩٩	٠,٢٨	٠,٠٢	العاملات في الزراعة والصيد
١٠٠	٠,٢٤	١,١٦	٩١	٦,٧	٠,٩	عاملات الإنتاج والقطعة ومن اليهن
١٠٠	٦١,٣	١٢,٥	١٨,٤	٥,٥	٢,٣	اناث غير مصنفات
١٠٠	٢٠,٩	٠,٢	٧٦,٦	١,٢	١,١	جملة

المصدر: الجهاز المركزي للتعبئة العامة والإحصاء، النتائج النهائية للتعدادات السكانية لمحافظة الدقهلية عام ٢٠٠٦، والجدول من حساب الطالب.

ترتفع نسبة الإناث العاملات بأجر نقدي طبقا لأقسام المهن في محافظة الدقهلية عام ٢٠٠٦ ، فقد بلغت ٧٦,٦% ، ويلاحظ اختلاف توزيع تلك النسبة على أقسام الحالة المهنية للإناث ، فتتركز نسبة العاملات بأجر في المهن الفنية والعلمية حيث بلغت ٥٥% من جملة العاملات بأجر في المحافظة ، يليها نسبة العاملات في الخدمات والمحلات والأسواق ١٤,٧% ، يليها نسبة القائمات بالأعمال الكتابية البالغة نحو ١٢,١% أي أن تلك المهن تستأثر بنحو ٨١,٨% من جملة العاملات بأجر نقدي بالمحافظة ، بينما حققت نسب العاملات بأجر في المهن الباقية نحو ١٨,١% ، كما يختلف توزيع نسب العاملات بأجر نقدي إلى إجمالي العاملات تبعا لأقسام الحالة المهنية ، حيث ترتفع نسبة العاملات بأجر نقدي بالنسبة للقائمات بالأعمال الكتابية حيث حققت نسبهن اعلى نسبة ٩٩,٩٦% ، يليها العاملات في الزراعة والصيد ، ثم العاملات في الخدمات والمحلات والأسواق ، ثم تنخفض النسبة في باقي المهن لتصل إلى أقل نسبة للمديرات وأصحاب الأعمال نحو ٨٦,٨٢% ، من خلال ذلك نجد أن جميع تلك النسب ترتفع عن المتوسط في تلك الفئة .



شكل (٦٥) التركيب المهني للقوة العاملة للإناث حسب الحالة العملية في محافظة الدقهلية عام ٢٠٠٦م

اتسمت الإناث داخل القوة العاملة بارتفاع نسبة المتعطلات التي سبق لهن العمل ، والتي جاءت بالمرتبة الثانية بعد الإناث العاملات لدى الغير بأجر نقدي فقد بلغت نسبتهم ٢٠,٩% فقط من اجمالي الإناث العاملات بالدقهلية ويرجع ارتفاع نسبتها إلى ارتفاع نسبة الإناث غير مصنفات .

وقد شغلت الإناث اللاتي يعملن لحسابهن المرتبة الثالثة بنسبة ١,٢% من جملة القوة العاملة للإناث ، وتختلف نسب توزيع الإناث اللاتي يعملن لحسابهن تبعا لأقسام الحالة المهنية ، حيث ترتفع النسبة عن المتوسط العام للمحافظة للعاملات في الإنتاج فقد بلغت ٦,٧%، يليها الإناث غير مصنفات ٥,٥% ، ثم المديرات وصاحبات الأعمال ٤,٣% ، بينما الإناث اللاتي يعملن لحسابهن في الأقسام الأخرى حققت نسبة تقل عن هذا المتوسط .

أما بالنسبة لصاحبة العمل طبقا للحالة المهنية فقد بلغت ١,١% ، وترتفع تلك النسبة في المهن الاتية عن هذا المتوسط ، المديرات وصاحبات الأعمال بنسبة ٨,٧٤% ، يليها العاملات في المهن الفنية والعلمية ١,٣%، ولكن نجد أن النسبة تتخفف في باقي المهن عن

هذا المتوسط لتصل إلى أدنى نسبة بالنسبة للعاملات في الخدمات والمحلات والأسواق ٠,١% ، ولكن بالنسبة للعاملات بدون اجر تتخضع نسبتهن في أقسام الحالة المهنية لتصل إلى أدناها بحوالي ٠,٢% ، وتتنوع تلك النسبة على أقسام المهنة حيث ترتفع عن هذا المتوسط بالنسبة للعاملات في الإنتاج والفلة ومن إليهم ١,١٦% يليها نسبة العاملات في الزراعة والصيد بنحو ٠,٦% .

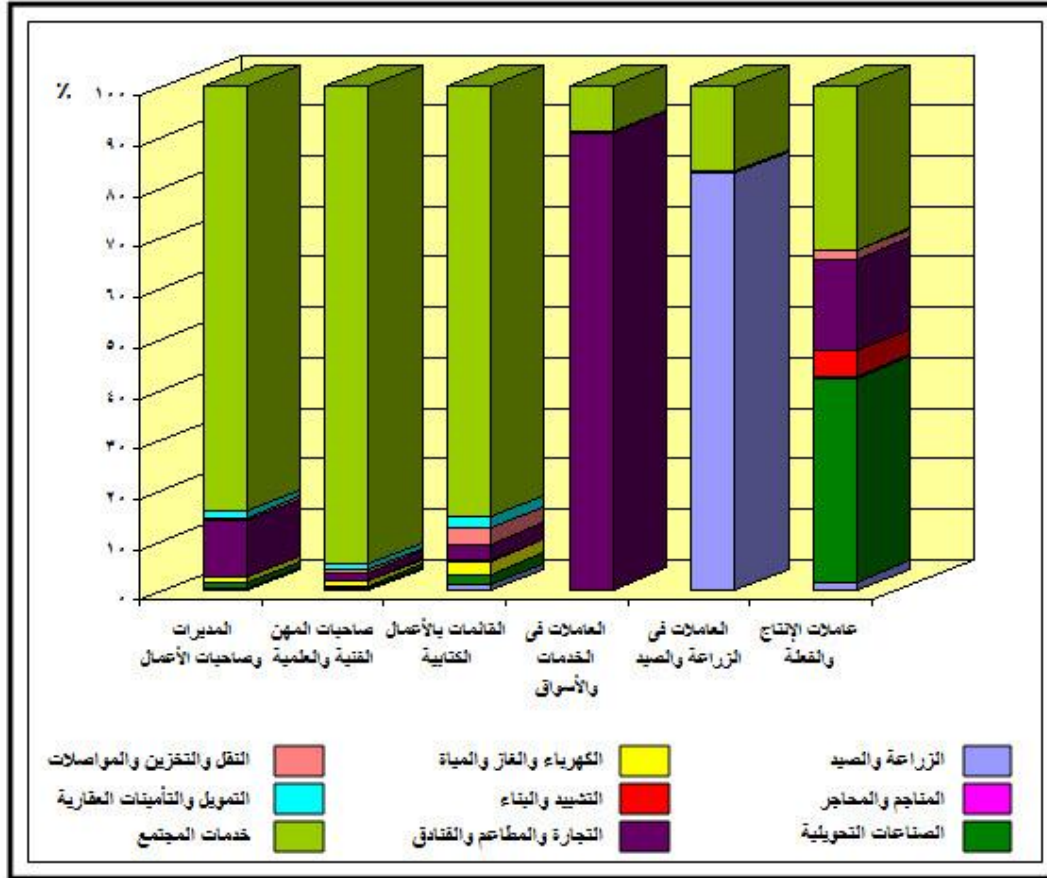
هـ - التركيب المهني للإناث وفقا للنشاط الاقتصادي بالدقهلية :

من خلال دراسة العلاقة بين الحالة المهنية للإناث العاملات ومدى ارتباطها بالنشاط الاقتصادي سوف نلاحظ مدى تأثير كل منهما على الآخر ، حيث تكون أشكال التنظيم الاقتصادي بسيطة حينما تكون درجة العلاقة بينهما وثيقة ، كما توضح تلك العلاقة أيضا أن الطلب على المهارات المختلفة قد تتأثر بالتغيرات في الطلب على العمل في مجموعة معينة من الأنشطة الاقتصادية ، وبالعكس كيف تؤثر تلك التغيرات في غرض العمل في مهنة معينة على نمو القوة البشرية في أنشطة اقتصادية معينة (علاء سيد محمود ، ١٩٨٧ ، ص ١٨٧) ، ولمعرفة تلك العلاقة المتبادلة سوف يتم دراسة الجدول رقم (٧٠) والشكل (٦٦) ومئة يتم توضيح الآتي:

جدول (٧٠) التوزيع النسبي لأقسام الحالة المهنية للإناث العاملات حسب أوجه النشاط الاقتصادي بمحافظة الدقهلية ٢٠٠٦ . (الإناث ١٥ سنة فأكثر)

أوجه النشاط الاقتصادي	أقسام المهن					
	المديرات وصاحبات الأعمال	صاحبات المهن الفنية والعلمية	القائمتات بالأعمال الكتابية	العاملات في الخدمات والأسواق	العاملات في الزراعة والصيد	عاملات الإنتاج والفلة ومن البيهن
الزراعة والصيد	٠,٣٥	٠,٤	١,٢	٠	٨٢,٧٥	١,٧
المناجم والمحاجر	٠	٠,٠٢	٠	٠	٠	٠,٠٧
الصناعات التحويلية	١,٢٢	٠,٦	٢	٠,٢	٠,٠٣	٤٠,٤
الكهرباء والغاز والمياه	١,١	٠,٩	٢,٧	٠,٠٢	٠	٠,٣
التشييد والبناء	٠,٠٣	٠,١١	٠,٢	٠	٠	٥,٢
التجارة والمطاعم	١١,١	١,٥	٣,٢	٩٠,٦	٠,٤	١٨,١
النقل والتخزين والمواصلات	٧,٠٠	٠,٦	٣,١	٠,٠٥	٠	١,٦٣
التمويل والتأمينات	١,٢	١,١٧	٢,٢	٠,٠٣	٠	٠,٢
خدمات المجتمع	٨٤,٣	٩٤,٧	٨٥,٤	٩,١	١٦,٨٢	٣٢,٤
الجملة	١٠٠	١٠٠	١٠٠	١٠٠	١٠٠	١٠٠

المصدر : الجهاز المركزي للتعبئة العامة والإحصاء، النتائج النهائية للتعدادات السكانية لمحافظة الدقهلية عام ٢٠٠٦، والجدول من حساب الطالب،



شكل (٦٦) التركيب المهني للإناث العاملات حسب أقسام النشاط الاقتصادي في محافظة الدقهلية عام ٢٠٠٦م

يتركز معظم الإناث العاملات في المهن الفنية والعلمية ، والقائمت بالأعمال الكتابية ، والمديرات وصاحبات الأعمال في نشاط خدمات المجتمع ، إذ بلغت نسبتهن على الترتيب ٩٤,٧% ، ٨٥,٤% ، ٨٤,٣% ، وهذا يرجع إلى أهمية نشاط خدمات المجتمع ، حيث يعد من الأنشطة المهمة التي تحتاج إلى مستوى معين من التعليم ، يليه نشاط التجارة والمطاعم بالنسبة للعاملات بتلك المهن الثلاثة والتي بلغت ١,٥% ، ٣,٢% ، ١١,١% على التوالي .

أما بالنسبة للعاملات في الخدمات والمحلات والأسواق ، فتركز نسبتهن في نشاط التجارة والمطاعم حيث بلغت ٩٠,٦% ، يليها العاملات في نشاط الخدمات بنحو ٩,١% من جملة العاملات بتلك المهنة .

كما نجد ان نسبة العاملات في الزراعة والصيد تتركز في النشاط الزراعي بنسبة ٨٢,٧٥% ، ونشاط خدمات المجتمع ١٦,٨٢% ، ولكن عن العاملات في الإنتاج والقطعة ومن إليهم فيتركز معظمهم في نشاط الصناعات التحويلية بنحو ٤٠,٤% ، بالإضافة إلى نشاط الخدمات ٣٢,٤% ، ونشاط التجارة والمطاعم ١٨,١% .

من خلال ذلك يتضح وجود علاقة وثيقة بين الإناث العاملات فى أقسام المهن المختلفة والنشاط الاقتصادى بمحافظة الدقهلية ، حيث يوجد ارتباط بين نوعية المهن التى تزاولها الإناث العاملات ونشاطها الاقتصادى .

ثانيا . القوة العاملة للإناث حسب القطاع .

تتعدد القطاعات التى تعمل بها الإناث فى المحافظة ، فمنها القطاع الحكومى والقطاع العام والخاص ، ويعد القطاع الحكومى هو القطاع الذى يرشح لها الوظيفة حسب مؤهلها الدراسى ، ويعد افضل استقرارا من القطاعيين الاخيرين بالنسبة للأمان الوظيفى حيث لا يحدث تسريح للموظفين مثل القطاع الخاص كما أنه أكثر راحة ولا يوجد به ضغوطات بالإضافة إلى المعاش بعد فترة التقاعد ، ولكن القطاع الخاص عبارة عن مجموعة من الشركات يملكها اشخاص وتكون تحت وصاية الحكومة وهذه الشركات يتحكم بها من يملكها من حيث الراتب والعلاوات ومن يحق له التعيين ومن يحق له التسريح وبدون شروط ، كما لا يشترط العمل فى القطاع الخاص بمؤهل معين فيمكن العمل فى مجال غير مؤهلك ، ويمكن العمل به كعمل إضافى لأنه يتميز بارتفاع الأجور به عن الحكومى ، وبالنسبة للقطاع العام هو ملكية للدولة من حيث النطاق المادى ويشمل على قطاع الأعمال العام من الشركات والمؤسسات التى تعمل بالنشاط الاقتصادى الهادف إلى الربح ، وإن الإدارة الحكومية للقطاع العام تتمثل فى التنظيمات العامة والسياسات واللوائح والقوانين التى تنظم اعمال القطاع العام ككل ، وفى الإشراف والتوجيه التى تباشر سلطاته على شركات ومؤسسات القطاع العام،

ويتضح من الجدولين (٧١ ، ٧٢) والشكلين (٦٧،٦٨) الذين يوضحان معدلات النمو السنوى والتوزيع النسبى للقوة العاملة من الإناث طبقا للقطاع فى ريف وحضر محافظة الدقهلية فى خلال الفترة من (١٩٨٦-٢٠٠٦) الآتى :-

تختلف معدلات النمو السنوى للقوة العاملة من الإناث طبقا لنوع القطاع فى محافظة الدقهلية ، وذلك خلال الفترة من (١٩٨٦-٢٠٠٦) ، حيث يلاحظ الانخفاض الواضح فى تلك المعدلات من الفترة (١٩٨٦-١٩٩٦) إلى (١٩٩٦-٢٠٠٦) ، وذلك على مستوى ريف وحضر وجملة القطاعات فى الدقهلية ، ما عدا القطاع العام الذى يلاحظ ارتفاع معدلات النمو به على

مستوى ريف المحافظة ، حيث بلغ ٣,٢% في الفترة (١٩٩٦ - ٢٠٠٦) بعد أن كان ١,٧% في الفترة (١٩٨٦ - ١٩٩٦) .

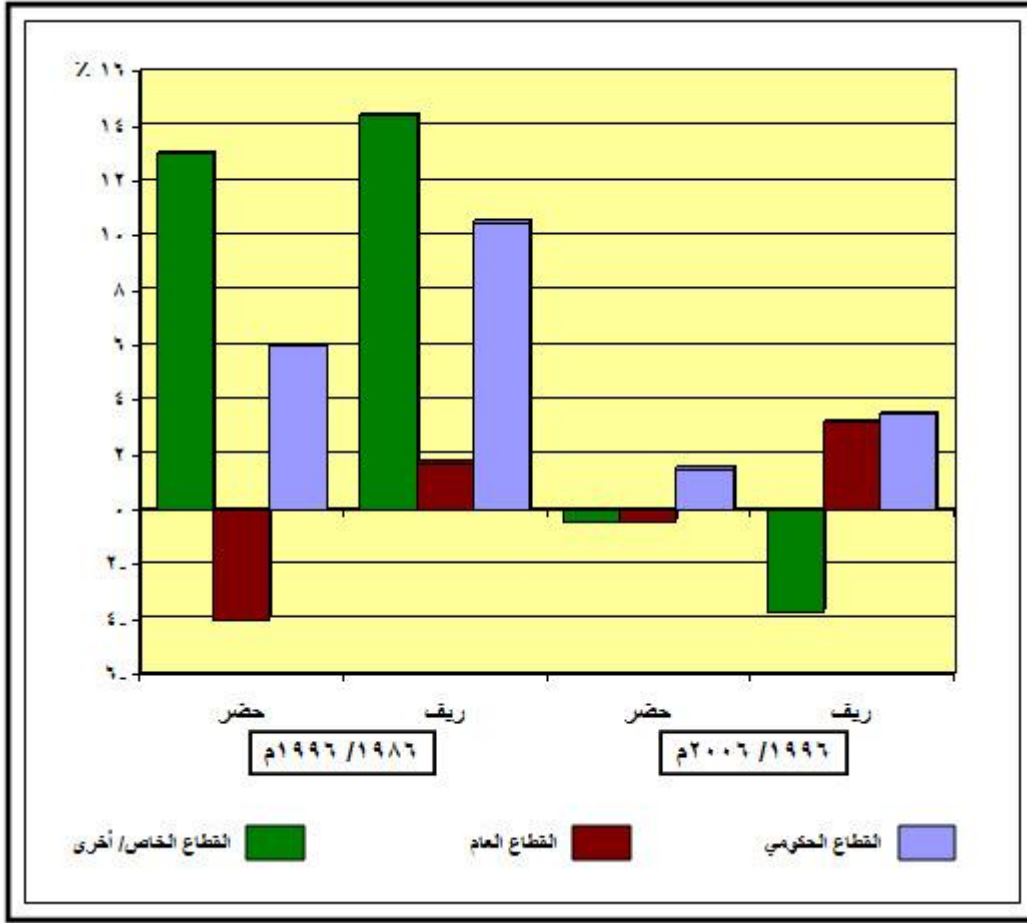
جدول (٧١) نسبة النمو السنوي للقوة العاملة من الإناث طبقا لنوع القطاع في ريف وحضر محافظة الدقهلية (٨٦-٢٠٠٦) .

القطاع	(١٩٩٦.١٩٨٦)			(٢٠٠٦.١٩٩٦)		
	ريف	حضر	جملة	ريف	حضر	جملة
حكومي	١٠,٥	٦	٨,١	٣,٥	١,٥	٢,٦
عام	١,٧	-٤	٢,١	٣,٢	-٠,٤	١,٢
خاص/اخرى	١٤,٤	١٣	١٤,١	٣,٧-	-٠,٤	٢,٨-
الجملة	١٢,٢	٧	٩,٩	٠,٤	١,١	٠,٧

المصدر: الجهاز المركزي للتعبئة العامة والإحصاء، النتائج النهائية للتعدادات السكانية لمحافظة الدقهلية عام ٢٠٠٦، والجدول من حساب الطالبه.

ففي الفترة من (١٩٨٦-١٩٩٦) لوحظ ارتفاع معدل النمو للإناث العاملات في القطاع الخاص ، وهو ما يوضح اثر الاتجاه الاقتصادي نحو التخصصه ، ونتيجة لانخراط الإناث غير المتعلمات في العمل الخاص غير الرسمي فهو المجالى المناسب لهن، ثم يأتي القطاع الحكومي في المرتبة الثانية ، واخيرا القطاع العام وذلك على مستوى ريف وحضر وجملة المحافظة ، كما يلاحظ ايضا ارتفاع نسبة العاملات في القطاعات بريف المحافظة عن حضرها، ونجد ان القطاع العام قد حقق قيما سالبة في حضر المحافظة بنسبة -٤% .

ولكن خلال الفترة (١٩٩٦-٢٠٠٦) يلاحظ تناقص معدل النمو عن الفترة السابقة كما هو موضح بالجدول ، ولكن اصبح القطاع الحكومي هو القطاع السائد لاغلب الإناث المشتغلات حيث يرتفع به معدل النمو عن القطاعات الأخرى ، فهو افضل استقرارا بالنسبة للأمان الوظيفي حيث لا يحدث تسريح للموظفين مثل القطاع الخاص كما انه اكثر راحة بالاضافة إلى المعاش بعد فترة التقاعد، يلية في ذلك القطاع العام ثم القطاع الخاص .



شكل (٦٧) معدل النمو السنوي للقوة العاملة للإناث (١٥ سنة فأكثر) وفقا لنوع القطاع في

حضر وريف محافظة الدقهلية خلال الفترة (١٩٨٦-٢٠٠٦م)

ومن خلال دراسة التوزيع النسبي للعاملات في ريف وحضر الدقهلية طبقا لنوع القطاع في الفترات المتعددة من (١٩٨٦-٢٠٠٦) يتبين ما يلي:

يوضح الجدول (٧١) والشكل (٦٨) أن القطاع الحكومي هو القطاع الذي تعمل به معظم المشتغلات خلال فترات الدراسة ، حيث يمثلن حوالي ٦٨,٩% في تعداد ١٩٨٦ ، ثم تناقصت النسبة في تعداد ١٩٩٦ لتصل إلى ٥٧,٦% ، ثم ترتفع مرة أخرى في تعداد ٢٠٠٦ حتى أصبحت ٦٩,٦% ، وذلك يرجع إلى ظاهرة تأنيث القطاع الحكومي ، حيث ترتفع نسبة الإناث العاملات في هذا القطاع بسبب تفضيل الإناث للعمل بالقطاع الحكومي لتوفير الأجازات وخاصة رعاية الاطفال، أما بالنسبة لاختلافها على مستوى الريف والحضر يلاحظ ارتفاع نسبة العاملات في القطاع الحكومي في حضرالمحافظة عن ريفها وذلك بسبب تركز معظم المنشآت الحكومية التي تعمل بها الإناث في الحضر .

جدول (٧٢) التوزيع النسبي للقوة العاملة للإناث طبقا للقطاع في ريف وحضر محافظة
الدقهلية عام (٨٦-٢٠٠٦) .

القطاع	١٩٨٦			١٩٩٦			٢٠٠٦		
	ريفي	حضر	جملة	ريفي	حضر	جملة	ريفي	حضر	جملة
حكومي	٥٦,٥	٨٠,٧	٦٨,٩	٤٧,٧	٧٣,٤	٥٧,٦	٦٤,٨	٧٦,٩	٦٩,٦
عام	٢,٢	٥,٨	٤,١	٠,٨	١,٩	١,٢	١	١,٧	١,٣
خاص/حكومي	٤١,٣	١٣,٥	٢٧	٥١,٥	٢٤,٧	٤١,٢	٣٤,٢	٢١,٤	٢٩,١
الجملة	١٠٠	١٠٠	١٠٠	١٠٠	١٠٠	١٠٠	١٠٠	١٠٠	١٠٠

المصدر: الجهاز المركزي للتعبئة العامة والإحصاء، النتائج النهائية للتعدادات السكانية لمحافظة الدقهلية لعام ٢٠٠٦، والجدول من حساب الطالب.

ياتي القطاع الخاص في المرتبة الثانية بالنسبة للإناث العاملات، حيث بلغت نسبتهن ٢٧% في تعداد ١٩٨٦، ثم ارتفعت النسبة خلال تعداد ١٩٩٦ لتصل إلى ٤١,٢%، ثم هبطت مرة أخرى في ٢٠٠٦ لتمثل نحو ٢٩,١%، وترتفع نسبة الإناث العاملات في القطاع الخاص في ريف المحافظة عن حضرها .



شكل (٦٨) التوزيع النسبي للقوة العاملة للإناث (١٥ سنة فأكثر) وفقا لنوع القطاع في حضر وريف محافظة الدقهلية خلال الفترة (١٩٨٦-٢٠٠٦ م)

بالنسبة للقطاع العام تعمل به نسبة ضئيلة من الإناث العاملات وذلك على مستوى الريف والحضر ، ونجد أن تلك النسبة تتخفف في ريف المحافظة عن الحضر .

١- التوزيع النسبي للقوة العاملة للإناث طبقاً لنوع القطاع في ريف وحضر مراكز الدقهلية .

يوضح الجدول (٧٣) والشكلين (٧٠،٦٩) التوزيع النسبي للقوة العاملة من الإناث طبقاً لنوع القطاع في ريف وحضر مراكز الدقهلية ٢٠٠٦ الآتي :-

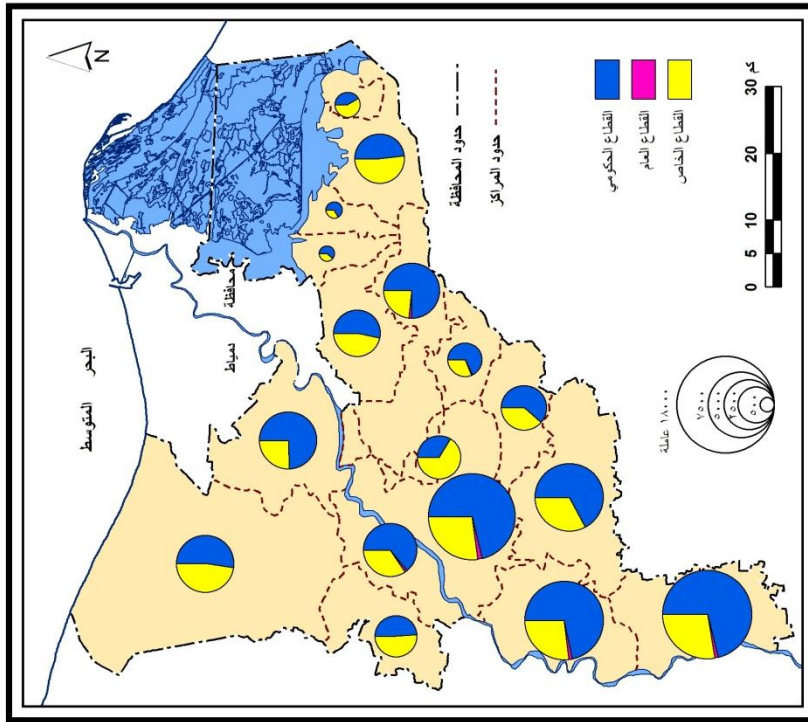
جدول (٧٣) التوزيع النسبي للقوة العاملة من الإناث طبقاً لنوع القطاع في ريف وحضر مراكز

محافظة الدقهلية ٢٠٠٦ .

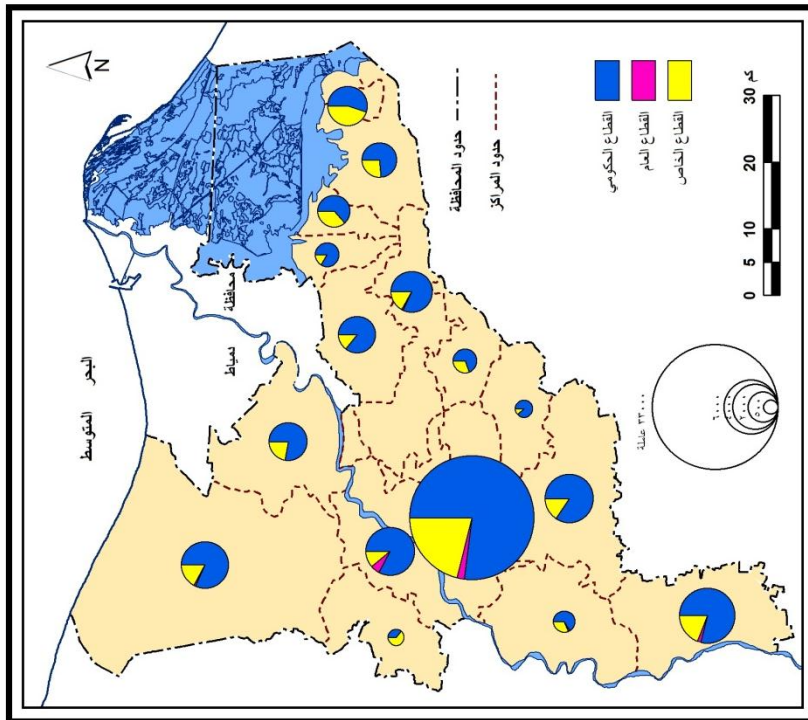
المراكز	نوع القطاع								
	خاص			عام			حكومي		
	جملة	حضر	ريف	جملة	حضر	ريف	جملة	حضر	ريف
المنصورة	٢٣,٢	٢١,٢	٢٧,١	١,٧	١,٨	١,٦	٥٧,١	٧٧	٧١,٣
أجا	٢٧,١	٣١,٤	٢٦,٨	١,٥	٢	١,٥	٧١,٤	٦٦,٦	٧١,٧
السنبلاوين	٢٧	١٥,٧	٣٢,٦	٠,٦	٠,٧	٠,٥	٧٢,٤	٨٣,٦	٦٦,٩
المطرية	٤٨,٨	٤٤,٨	٥٨,٢	٠,٣	٠,٣	٠,٤	٥٠,٩	٥٤,٩	٤١,٤
المنزلة	٤٣,٥	٢٦,١	٥١,٦	٠,٣	٠,٦	٠,٢	٥٦,٢	٧٣,٣	٤٨,٢
بلقاس	٣٥,٧	١٧	٤٧,٥	٠,٧	١,٢	٠,٤	٦٣,٦	٨١,٧	٥٢,١
دكرنس	٢١,٣	١٧	٢٣,٥	١,٢	١,١	١,٣	٧٧,٥	٨١,٩	٧٥,٢
شربين	٢٤,٤	٢١,٩	٢٥,٥	٠,٩	١	٠,٨	٧٤,٧	٧٧,١	٧٣,٧
طلخا	٢٤,١	١١,٢	٣٤,٢	٣,٥	٥,٩	١,٦	٧٢,٤	٨٢,٩	٦٤,٢
ميت غمر	٢٥,٥	١٩,٣	٢٧,٨	١,٤	٢	١,٢	٧٣,١	٧٨,٧	٧١
منية النصر	٣٤,٥	١٤,٤	٤٦,١	٠,٦	٠,٧	٠,٦	٦٤,٩	٨٤,٩	٥٣,٣
الجمالية	٣٥,٨	٣٦,٦	٣٣,١	٠,٣	٠,٣	٠,٢	٦٣,٩	٦٣,١	٦٦,٧
تمى الأمديد	٣٥,١	١١,٦	٣٨,٤	٠,٥	٠,٦	٠,٥	٦٤,٤	٨٧,٨	٦١,١
ميت سلسيل	٢٢,٨	١٦,٣	٣٧,٤	٠,٧	٠,٧	٠,٩	٧٦,٥	٨٣	٦١,٧
بنى عبيد	٣٠,٨	٣٠	٣١,٢	١	٠,٧	١,١	٦٨,٢	٦٩,٣	٦٧,٧
محلة دمنة	٦٥,٩	٠	٦٥,٩	٠,٤	٠	٠,٤	٣٣,٧	٠	٣٣,٧
نبروة	٥٢,٤	٦٤,٣	٥٠,٧	٠,٨	٠,٢	٠,٩	٤٦,٨	٣٥,٥	٤٨,٤
جملة	٢٩,١	٢١,٤	٣٤,٢	١,٣	١,٧	١	٦٩,٦	٧٦,٩	٦٤,٨

المصدر: الجهاز المركزي للتعبئة العامة والإحصاء، النتائج النهائية للتعدادات السكانية لمحافظة الدقهلية عام ٢٠٠٦، والجدول من حساب الطالبه.

يعد القطاع الحكومي هو القطاع السائد الذي تعمل به معظم الإناث العاملات ، وذلك على مستوى الريف والحضر لمراكز محافظة الدقهلية ، وترتفع تلك النسبة في الحضر عن الريف في اغلب مراكز المحافظة ، حيث بلغت ٧٦,٩% في حضر المحافظة مقابل ٦٤,٨% في الريف ، وذلك يرجع إلى ارتفاع نسبة العاملات بالقطاع الخاص في ريف المحافظة عن الحضر .



شكل (٦٩) توزيع القوة العاملة للإناث طبقا لنوع القطاع في ريف محافظة الدقهلية عام ٢٠٠٦ م



شكل (٧٠) توزيع القوة العاملة للإناث طبقا لنوع القطاع في حضر محافظة الدقهلية عام ٢٠٠٦ م

وتختلف نسب توزيع الإناث العاملات في القطاع الحكومي إلى إجمالي العاملات من مركز إلى آخر، إذ حققت بعض المراكز نسبا تفوق المتوسط العام للمحافظة ٦٩,٦% ، وهي مراكز دكرنس وميت سلسيل والمنصورة وشربين وميت غمر والسنبلاوين وطلخا وأجا، حيث يتركز في معظم تلك المراكز المنشآت الحكومية التي تستوعب اعدادا كبيرة من القوة العاملة نتيجة لاتساع مساحات تلك المراكز وارتفاع عدد الإناث بها ، على العكس من ذلك يلاحظ أن المراكز الأخرى قد حققت نسبا تقل عن هذا المتوسط ، ويرجع ذلك إلى ارتفاع نسبة العاملات في تلك المراكز بالقطاع الخاص .

تشغل العاملات بالقطاع الخاص المركز الثاني عل مستوى ريف وحضر مراكز المحافظة ، ونجد أن نسبة الإناث العاملات في القطاع الخاص ترتفع في ريف المحافظة عن حضرها بنسبة ٣٤,٢% ، ٢١,٤% ، كما ترتفع في ريف اغلب مراكز المحافظة عن الحضر ، ما عدا بعض المراكز التي ترتفع بها نسبة الإناث العاملات في القطاع الخاص في حضرها عن ريفها مثل أجا والجمالية ونبروة.

تختلف نسبة توزيع العاملات في القطاع الخاص إلى إجمالي العاملات بكل مركز ، إذ ارتفعت هذه النسبة عن ٣٠% في تسعة مراكز وهي محلة دمنة ٦٥,٩% ، نبروة ٥٢,٤% ، المطرية ٤٨,٨% ، المنزلة ٤٣,٥% ، الجمالية ٣٥,٨% ، بلقاس ٣٥,٧% ، تمى الأمديد ٣٥,١% ، منية النصر ٣٤,٥% ، بنى عبيد ٣٠,٨% ، بينما حققت المراكز الأخرى نسبا تتخفف عن تلك النسبة .

تأتى نسبة العاملات في القطاع العام فى المرتبة الثالثة والاخيرة ، حيث تعمل بالقطاع العام نسبة ضئيلة من الإناث ، حيث بلغت ١,٧% بالنسبة لحضر المحافظة ، و ١% بالنسبة للريف ، و ١,٣% بالنسبة لجملة الإناث العاملات فى القطاع العام بالدقهلية ، ويرجع انخفاض تلك النسبة إلى توقف سياسة التعيين بواسطة وزارة القوة العاملة منذ عام ١٩٨٥ ولسياسات الاصلاح الاقتصادى وعملية الخصخصة التى انتهجتها الحكومة المصرية منذ التسعينات مما أدى إلى تخفيض نسبة الإناث العاملات بالقطاع العام .

وتختلف نسبة توزيع العاملات فى القطاع العام إلى إجمالي العاملات بكل مركز ، إذ حققت بعض المراكز نسبا تفوق المتوسط العام ١,٣% ، وهى طلخا ٣,٥% ، المنصورة ١,٧% ، أجا ١,٥% ، ميت غمر ١,٤% ، بينما حققت باقى المراكز نسبا تتخفف عن هذا المتوسط .

٢. العاملات بالقطاع الرسمي / وغير الرسمي

يعرف العمل بالقطاع الرسمي بأنه العمل الذي يتم بطريقة رسمية، أي العمل الذي يتم داخل المنشآت ويخضع لرقابة الدولة، أما العمل بالقطاع غير الرسمي فهو العمل الذي يتم بطريقة غير رسمية، أي لا يخضع لرقابة الدولة، فضلا عن عدم مزايا للعاملين في هذا القطاع بصفة عامة حيث لا يوجد تأمين اجتماعي أو حقوق عمالية وطول ساعات العمل وانعدام البيئة الصحية في بعض الأحيان في هذا القطاع، وقد تم اعتبار الإناث المشتغلات خارج المنشآت يمثلون القطاع غيرالرسمي.

ويعرض الجدول (٧٤) تطور التوزيع النسبي للقوة العاملة من الإناث المشتغلات (١٥-٦٤ سنة) حسب القطاع (رسمي وغير رسمي) في ريف وحضر وجملة مراكز المحافظة ومدة يتبين النتائج التالية :-

يظهر من خلال الجدول أن حوالي نصف الإناث من العاملات في ١٩٩٦ يعملن بالقطاع الغير رسمي بنحو ٤٨,٩% مقابل ٥١,١% في القطاع الرسمي وقد زادت هذه النسبة إلى حوالي ٨٨,٣% بالنسبة للإناث العاملات في القطاع الرسمي بينما انخفضت النسبة للعاملات في القطاع الغير الرسمي إلى ١١,٧% في تعداد ٢٠٠٦.

تعمل أغلب المشتغلات في الحضر خلال تعداد ١٩٩٦ في القطاع الرسمي بنحو ٧٤,٦% بينما لا تعمل سوى ٢٥,٤% من المشتغلات بالحضر في القطاع الغير رسمي على مستوى المحافظة، وقد ارتفعت النسبة في القطاع الرسمي لتصل إلى ٨٨,٧%، بينما هبطت النسبة في القطاع غير الرسمي لتصل إلى ١١,٣% في تعداد ٢٠٠٦.

ولكن في ريف المحافظة فحوالي ٥٦% من الإناث العاملات يعملن بالقطاع غير الرسمي مقابل ٤٤% للعاملات في القطاع الرسمي في تعداد ١٩٩٦، ولكن في تعداد ٢٠٠٦ فقد انخفضت نسبة العاملات في القطاع غير الرسمي في ريف المحافظة لتصل إلى ١١,٨%، بينما ارتفعت في القطاع الرسمي إلى ٨٨,٢%.

جدول (٧٤) التوزيع النسبي للقوة العاملة من الإناث طبقا للقطاع الرسمي وغير الرسمي في ريف وحضر مراكز محافظة الدقهلية خلال تعداد ١٩٩٦-٢٠٠٦ .

المراكز		١٩٩٦						٢٠٠٦					
		ريف		حضر		جملة		ريف		حضر		جملة	
		رسمي	غير رسمي	رسمي	غير رسمي	رسمي	غير رسمي	رسمي	غير رسمي	رسمي	غير رسمي	رسمي	غير رسمي
المنصورة	٧٤,٤	٢٥,٦	٨٤,٥	١٥,٥	٧٩,٩	٢٠,١	٨٧	١٣	٩٠,٧	٩,٣	٨٩,٢	١٠,٨	
أجا	٦٦,٥	٣٣,٥	٣٧,٢	٦٢,٨	٦٧,٤	٣٢,٦	٨٦,٤	١٣,٦	٨١,٢	١٨,٨	٨٦	١٤	
السنبلوين	٢٢,٩	٧٧,١	٥٩,٧	٤٠,٣	٢٧,٢	٧٢,٨	٨٩,٩	١٠,١	٨٨,٥	١١,٥	٨٩,٧	١٠,٣	
المطرية	٨٦,١	١٣,٩	٨١,٩	١٨,١	٨٢,٩	١٧,١	٩٨,٢	١,٨	٧٨,٣	٢١,٧	٨٥,٩	١٤,١	
المنزلة	٣٣	٦٧	٨٨	١٢	٤٢,٨	٥٧,٢	٩٢,٨	٧,٢	٩٠,٦	٩,٤	٩٢,٤	٧,٦	
بلقاس	٤١	٥٩	٧٧,٦	٢٢,٤	٤٨,٨	٥١,٢	٩١,١	٨,٩	٨٥,٣	١٤,٧	٩٠,١	٩,٩	
دكرنس	٣٩,٣	٦٠,٧	٧١,٨	٢٨,٢	٤٥	٥٥	٨٧,٥	١٢,٥	٨٩,٦	١٠,٤	٨٨,١	١١,٩	
شربين	٥٩,٥	٤٠,٥	٨٢,٢	١٧,٨	٦٣,٤	٣٦,٦	٨٥,٤	١٤,٦	٩٤,١	٥,٩	٨٧,٧	١٢,٣	
طلخا	٧١,٢	٢٨,٨	٨٣,٣	١٦,٧	٧٥,٦	٢٤,٤	٨٣,٥	١٦,٥	٨٦,٣	١٣,٧	٨٤	١٦	
ميت غمر	٦٥,٥	٣٤,٥	٨٠,٦	١٩,٤	٦٨,٤	٣١,٦	٨٥	١٥	٩١,٧	٨,٣	٨٦,٤	١٣,٦	
منية النصر	٦١,٢	٣٨,٨	٧٦,٦	٢٣,٤	٦٥,١	٣٤,٩	٩٤	٦	٩٠,١	٩,٩	٩٣,٤	٦,٦	
الجمالية	٦٩,١	٣٠,٩	٥٤,٨	٤٥,٢	٥٧,٤	٤٢,٦	٨٢,١	١٧,٩	٩٢,١	٧,٩	٩٠,١	٩,٩	
تمى الأمديد	١٣,٣	٨٦,٧	١٩,٧	٨٠,٣	١٣,٨	٨٦,٢	٨٧,٩	١٢,١	٨٣,٣	١٦,٧	٨٧,٧	١٢,٣	
ميت سلسيل	٥٧,٦	٤٢,٤	٦٢,٩	٣٧,١	٦٠,٨	٣٩,٢	٨٩,٣	١٠,٧	٨٦,٥	١٣,٥	٨٨	١٢	
بنى عبيد	٣٩,٦	٦٠,٤	٤٠,٨	٥٩,٢	٤٠	٦٠	٨٩,٢	١٠,٨	٨٥,١	١٤,٩	٨٧,٩	١٢,١	
محلة دمنة	٨١,٢	١٨,٨	.	.	٨١,٢	١٨,٨	٨٧,٨	١٢,٢	.	.	٨٧,٨	١٢,٢	
نبروة	٦٦,٨	٣٣,٢	٦٣,٥	٣٦,٥	٦٦,٢	٣٣,٨	٨٥,٣	١٤,٧	٧٨,٦	٢١,٤	٨٤,٣	١٥,٧	
جملة	٤٤	٥٦	٧٤,٦	٢٥,٤	٥١,١	٤٨,٩	٨٨,٢	١١,٨	٨٨,٧	١١,٣	٨٨,٣	١١,٧	

المصدر: الجهاز المركزى للتعبئة العامة والإحصاء، النتائج النهائية للتعدادات السكانية لمحافظة الدقهلية عام ٢٠٠٦، والجدول من حساب الطالبه.

ويرجع انخفاض نسبة الإناث العاملات فى القطاع الغير رسمى إلى عدم وجود اتفاقيات تضمن حقوق الإناث العاملات عند التوظيف، حيث يتحملن المخاطر الناشئة عن صدمات دورة النشاط الاقتصادى، فالعاملات فى هذا القطاع لا يحصلون على أية مزايا، ولا يحميهم أى قوانين عمل.

٣. مساهمة الإناث فى القطاع الحكومى :

من خلال دراسة وضع المرأة فى القطاع الحكومى طبقا لأقسام المهن والنشاط الاقتصادى فى محافظة الدقهلية التى يوضحها الجدول (٧٥) والشكل (٧١) نجد أن نسبة مشاركة الإناث فى القطاع الحكومى ترتفع بالنسبة للعاملات فى المهن الفنية والعلمية حيث بلغت ٧٣,٥%

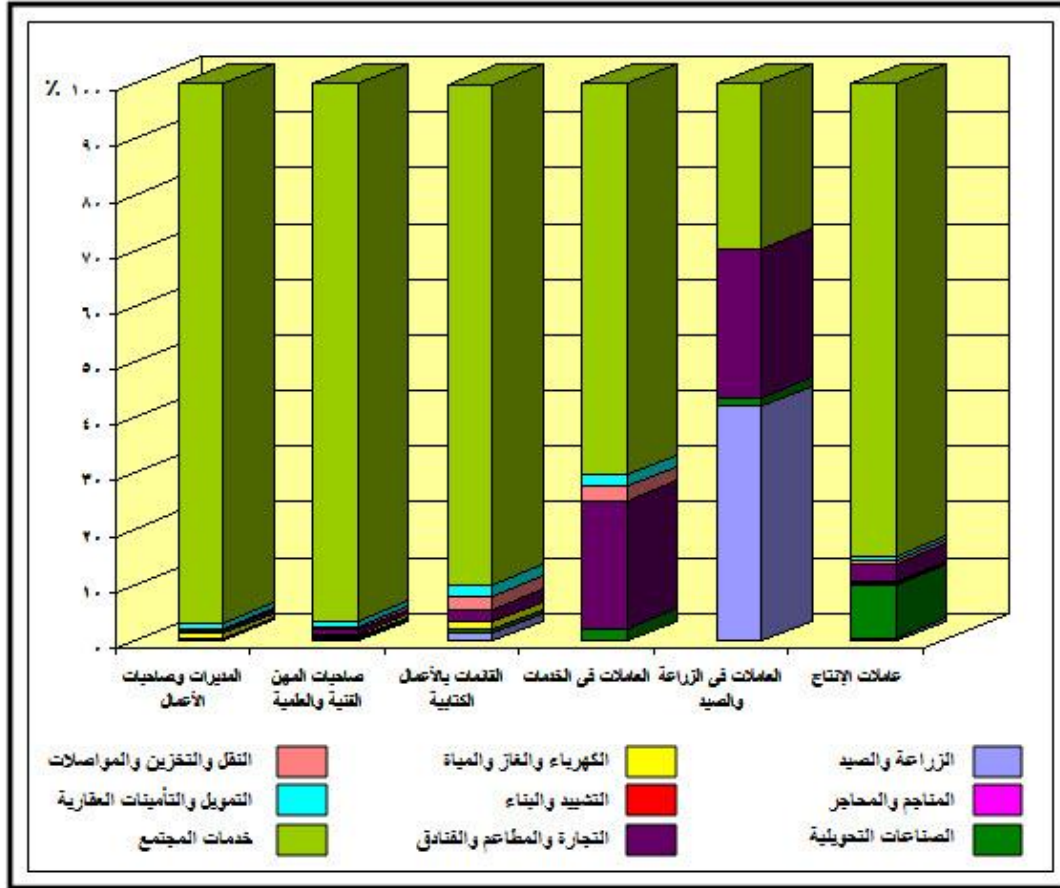
جدول (٧٥) توزيع الإناث العاملات في القطاع الحكومي طبقاً لأقسام المهن وأقسام النشاط الاقتصادي الرئيسية في محافظة الدقهلية ٢٠٠٦ . (الإناث ١٥ سنة فأكثر)

جملة	أقسام المهن						أقسام النشاط الاقتصادي
	عاملات الإنتاج	العاملات في الزراعة والصيد	العاملات في الخدمات	القائمات بالأعمال الكتابية	صاحبات المهن الفنية	المديرات وصاحبات الأعمال	
٠,٥	٠,٤	٤٢,١	٠	١,٣	٠,٣	٠,٢	الزراعة والصيد
٠,٠٠١	٠	٠	٠	٠	٠,٠٠٢	٠	المناجم والمحاجر
٠,٧	٩,٦	١,٦	٢,١	٠,٧	٠,٣	٠,٣	الصناعات التحويلية
٠,٧٥٩	٠,٥	٠	٠	١,٣٧	٠,٦	٠,٨	الكهرباء والغاز والمياه
٠,٠٤	٠,١	٠	٠	٠,٠٢	٠,٠٣	٠,٠٢	التشييد والبناء
١,١	٣,٢	٢٦,٦	٢٣,١	٢,٣	٠,٨	٠,٤	التجارة والمطاعم
٠,٨	٠,٨	٠	٢,٥	٢,٣	٠,٥	٠,٥	النقل والتخزين والمواصلات
١,٢	٠,٧	٠	٢,١	٢	١,١	١,١	التمويل والتأمينات
٩٤,٩	٨٤,٧	٢٩,٧	٧٠,٢	٩٠	٩٦,٣٦٨	٩٦,٦٨	خدمات المجتمع
١٠٠	٣,٤	٠,١	٠,٢	١٥,٤	٧٣,٥	٧,٤	جملة

المصدر: الجهاز المركزي للتعبئة العامة والإحصاء، النتائج النهائية للعدد السكان بمحافظة الدقهلية عام ٢٠٠٦، والجدول من حساب الطالبيه .

بالنسبة لجملة العاملات في القطاع الحكومي لأقسام المهن بالمحافظة ، ونجد أن تلك النسبة تختلف بالنسبة للعاملات في أوجه النشاط الاقتصادي ، فأعلى نسبة للإناث العاملات في القطاع الحكومي بالنسبة للمهن الفنية والعلمية نجدها في خدمات المجتمع حيث تصل إلى ٩٦,٣% ، يليها نسبة مساهمة الإناث في نشاط التمويل والتأمينات وبلغت ١,١% من اجمالي العاملات ، وتتنخفض النسبة لتصل إلى أدناها في نشاط المناجم والمحاجر حيث تصل نسبة الإناث العاملات في القطاع الحكومي بها ٠,٠٠٢% .

أما بالنسبة لمشاركة الإناث في الأعمال الكتابية في القطاع الحكومي فقد احتلت المركز الثاني بنحو ١٥,٤% من جملة العاملات في القطاع الحكومي بالنسبة لأقسام المهن ، ويختلف التوزيع النسبي للعاملات بتلك المهنة بين أوجه النشاط الاقتصادي ، حيث استأثر نشاط خدمات المجتمع وحدة بنحو ٩٠% من جملة القائمات بالأعمال الكتابية ، ويليهما بعد ذلك نسبة العاملات في التجارة والمطاعم ٢,٣% ، والعاملات في النقل والتخزين والمواصلات ٢,٣% ، وتتنخفض النسبة لتتعدم بالنسبة للمناجم والمحاجر بسبب طبيعته الإناث .



شكل (٧١) توزيع الإناث العاملات بالقطاع الحكومي حسب أقسام المهن والنشاط الاقتصادي في محافظة القديسية عام ٢٠٠٦م

وبلغت نسبة الإناث المديرات وصاحبات الأعمال في القطاع الحكومي المرتبة الثالثة بالنسبة لأقسام المهن بنحو ٧,٤% ، وترتفع نسبة تلك العاملات في نشاط خدمات المجتمع ٩٦,٦٨% ، ثم العاملات في التمويل والتأمينات والشؤون الاجتماعية فتشغل ١,١% . يليها نسبة عاملات الإنتاج والفعلة ومن اليهم حيث بلغت نسبة العاملات بها ٣,٤% في القطاع الحكومي ، كما تختلف نسبة توزيع العاملات بتلك المهنة بين أوجه النشاط حيث ترتفع النسبة أيضا في خدمات المجتمع ٨٤,٧% ، يليها العاملات في الصناعات التحويلية ٩,٦% ثم العاملات في التجارة والمطاعم ٣,٢%، أما نسبة العاملات في المهن الخدمية فقد احتلت المركز الخامس في القطاع الحكومي حيث بلغت ٠,٢% .

واخيرا نسبة العاملات في المهن الزراعية حيث تتخفف في القطاع الحكومي لتصل إلى أدناها ٠,١% بالنسبة للعاملات في أقسام المهن ، ويختلف التوزيع بها أيضا حيث ترتفع النسبة

للعاملات في النشاط الزراعي بنحو ٤٢,١%، يليها العاملات في الخدمات ٢٩,٧%، ثم العاملات في التجارة والمطاعم ٢٦,٦% .

من خلال ذلك نجد أن نسبة مشاركة الإناث العاملات في القطاع الحكومي تتركز معظمها في نشاط خدمات المجتمع بحوالي ٩٤,٩% ويليهما العاملات في التمويل والتأمينات، ثم العاملات في التجارة والمطاعم .

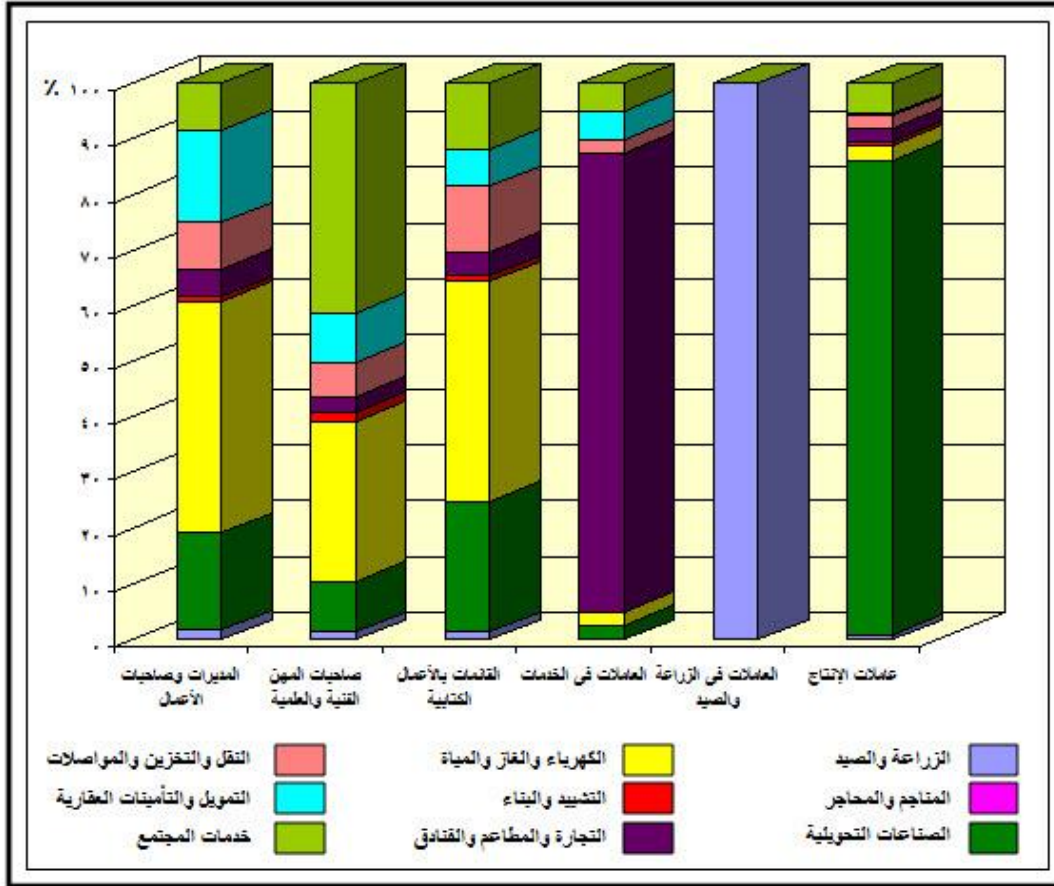
٤ . مساهمة الإناث في القطاع العام والأعمال العام

يوضح الجدول (٧٦) والشكل (٧٢) التوزيع النسبي للإناث العاملات في القطاع العام طبقاً لأقسام المهن والنشاط الاقتصادي في محافظة الدقهلية ٢٠٠٦ ومئة يتبين الآتي : تشير بيانات الجدول إلى أن حوالي ٤٢,٤% من الإناث العاملات في القطاع العام تعمل في المهن الفنية والعلمية، وتختلف تلك النسبة عند توزيعها في النشاط الاقتصادي حيث تشير البيانات أن الغالبية العظمى للعاملات في القطاع العام تنحصر في نشاط خدمات المجتمع ٤١,٣%، وقطاع الكهرباء والغاز والمياه ٢٨,٨% .

جدول (٧٦) نسبة مساهمة الإناث العاملات في قطاع العام والأعمال طبقاً لأقسام المهن والنشاط الاقتصادي في محافظة الدقهلية ٢٠٠٦.

جملة	أقسام المهن						أقسام النشاط الاقتصادي
	عاملات الإنتاج والفعلة	العاملات في الزراعة	العاملات في الخدمات	القائمان بالأعمال الكتابية	صاحبات المهن الفنية	المديرات وصاحبات الأعمال	
١,٤	٠,٨	١٠٠	٠	١,٣	١,٣	١,٧	الزراعة والصيد
٠	٠	٠	٠	٠	٠	٠	المناجم والمحاجر
٢٩,١	٨٥,٣	٠	٢,٥	٢٣,٥	٩,١	١٧,٥	الصناعات التحويلية
٢٧	٢,٧	٠	٢,٥	٣٩,٦	٢٨,٨	٤١,٧	كهرباء وغاز ومياه
١,٢	٠,٨	٠	٠	١	١,٦	٠,٨	تشديد وبناء
٤,٧	٢,٥	٠	٨٢,٥	٤,٣	٢,٩	٥	تجارة ومطاعم
٧,١	٢,١	٠	٢,٥	١١,٨	٦,١	٨,٣	نقل وتخزين ومواصلات
٦,٨	٠,٤	٠	٥	٦,٧	٨,٩	١٦,٧	تمويل وتأمينات
٢٢,٧	٥,٤	٠	٥	١١,٨	٤١,٣	٨,٣	خدمات المجتمع
١٠٠	٠,٢	٠,٣	١,٧	٣٠,٧	٤٢,٤	٤,٩	جملة

المصدر: الجهاز المركزي للتعبئة العامة والإحصاء، النتائج النهائية للتعدادات السكانية لمحافظة الدقهلية لعام ٢٠٠٦، والجدول من حساب الطالب.



شكل (٧٢) نسبة مساهمة الإناث العاملات بالقطاع العام والأعمال طبقاً لأقسام المهن والنشاط الاقتصادي في محافظة الدقهلية ٢٠٠٦.

لقد بلغت نسبة القائمات بالأعمال الكتابية ٣٠,٧% في القطاع العام والأعمال ، وترتفع نسبة القائمات بالأعمال الكتابية في قطاع الكهرباء والغاز والمياه ٣٩,٦% ، ثم العاملات في الصناعات التحويلية ٢٣,٥% وتنخفض النسبة لتصل إلى أدناها في التشيد والبناء ١% كما تتعدم النسبة أيضا في المناجم والمحاجر .

أما عن العاملات في الإنتاج والفعلة ومن إليهم فتحتل المركز الثالث بالنسبة للعاملات في القطاع العام والأعمال بحوالي ٢٠% ، وترتفع نسبة عمال الإنتاج في الصناعات التحويلية حيث بلغت ٨٥,٣% ، يليها نسبة العاملات في الخدمات ٥,٤% .

وبلغت مشاركة المديرات وصاحبات الأعمال المركز الرابع فى القطاع العام والأعمال بنسبة ٤,٩% ، وترتفع نسبتهن فى قطاع الكهرباء والغاز والمياه بنحو ٤١,٧%، يليها العاملات فى الصناعات التحويلية ١٧,٥% ، ثم العاملات فى قطاع التمويل والتأمينات ١٦,٧%.

أما نسبة إسهام الإناث فى القطاع العام وقطاع الأعمال فقد تحتل المرتبة الأخيره للعاملات فى الخدمات، والعاملات فى الزراعة بنحو ١,٧% ، ٠,٣% ، وترتفع نسبة العاملات فى الخدمات والمحلات والأسواق فى نشاط التجارة والمطاعم ٨٢,٥%، أما العاملات فى الزراعة والصيد فترتفع نسبتهن فى النشاط الزراعى حيث بلغت ١٠٠% .

من خلال ذلك نجد أن نسبة العاملات فى القطاع العام والأعمال ترتفع فى الصناعات التحويلية ٢٩,١% ، والعاملات فى الكهرباء والغاز والمياه ٢٧% ، ثم العاملات فى نشاط الخدمات ٢٢,٧% .

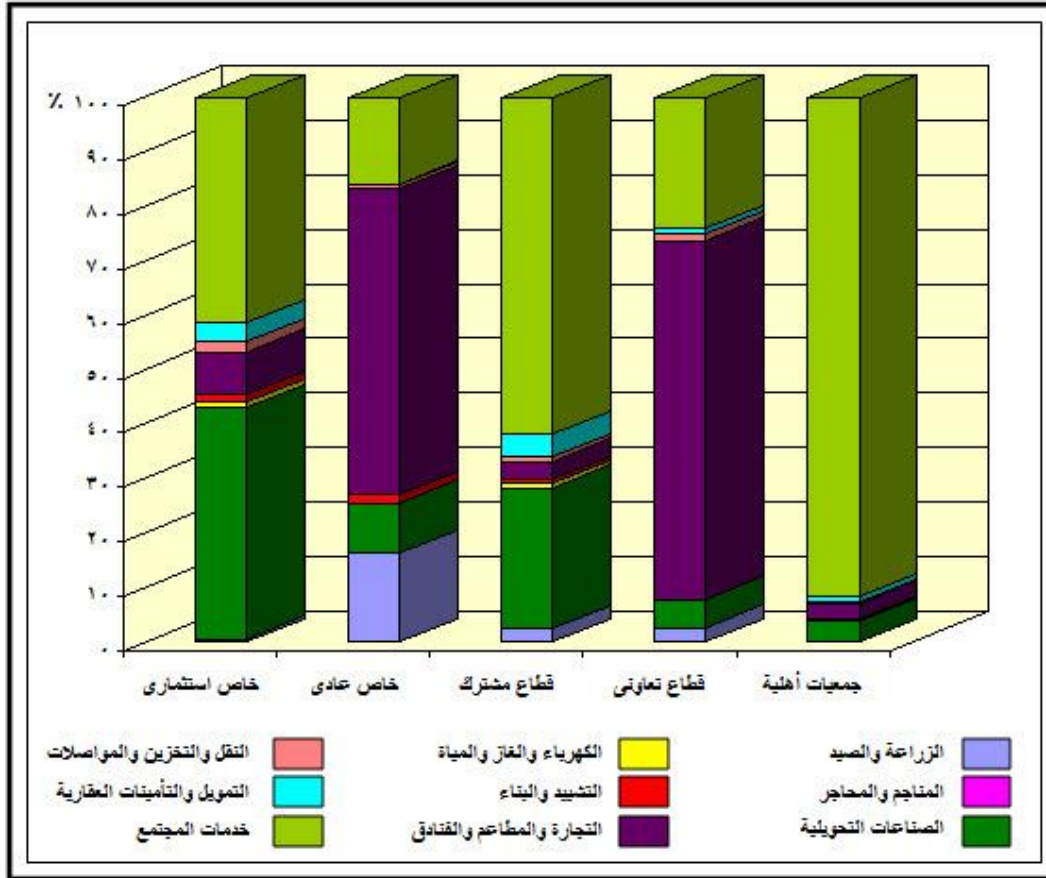
٥ - مساهمة الإناث فى القطاع الخاص ا وأخرى:

يوضح الجدول (٧٧) والشكل (٧٣) التوزيع النسبى للإناث العاملات فى القطاع الخاص وأخرى طبقا لأقسام النشاط الاقتصادى ويتبين منه مايلى :

جدول (٧٧) نسب مساهمة الإناث العاملات فى القطاع الخاص/اخرى طبقا لأقسام النشاط الاقتصادى فى محافظة الدقهلية ٢٠٠٦.

جملة	القطاع الخاص وأخرى					أقسام النشاط الاقتصادى
	جمعيات أهلية	قطاع تعاونى	قطاع مشترك	خاص عادى	خاص استثمارى	
١٥,٦	٠	٢,٦	٢,٥	١٦,٤	٠,٦	الزراعة والصيد
٠	٠	٠	٠	٠	٠	المناجم والمحاجر
١٠,٣	٣,٩	٥,٢	٢٥,٨	٩,١	٤٢,٤	الصناعات التحويلية
٠,١	٠,٣	٠	٠,٨	٠,٠٢	١	كهرباء وغاز ومياه
١,٦	٠	٠	٠,٨	١,٦	١,٤	تشيد وبناء
٥٤,١	٢,٩	٦٦	٣,٣	٥٦,٣	٧,٩	تجارة ومطاعم
٠,٨	٠,٣	١,١	٠,٨	٠,٧	١,٩	نقل وتخزين ومواصلات
٠,٢	٠,٩	١,١	٤,٢	٠,٠٨	٣,٥	تمويل وتأمينات
١٧,٣	٩١,٧	٢٤	٦١,٨	١٥,٨	٤١,٣	خدمات المجتمع
١٠٠	٠,٦	٠,٥	٠,٢	٩٥	٣,٧	جملة

المصدر: الجهاز المركزى للتعبئة العامة والإحصاء، النتائج النهائية للتعداد السكانى لمحافظة الدقهلية عام ٢٠٠٦، والجدول من حساب الطالب.



شكل (٧٣) نسب مساهمة الإناث العاملات بالقطاع الخاص/وأخرى طبقاً لأقسام النشاط الاقتصادي في محافظة الدقهلية م ٢٠٠٦.

ارتفاع نسبة الإناث العاملات في القطاع الخاص العادي بحوالي ٩٥% من جملة العاملات في القطاع الخاص ، كما يختلف توزيع الإناث العاملات في القطاع الخاص العادي في أوجه النشاط الاقتصادي حيث ترتفع نسبتهن في نشاط التجارة والمطاعم ٥٦,٣% ، يليها نسبة العاملات في نشاط الزراعة والصيد ١٦,٤% ، ثم العاملات في الخدمات ١٥,٨% وتتنخفض النسبة في باقي الأنشطة لتصل إلى أدناها في نشاط الكهرباء والغاز والمياه ٠,٠٢% . أما عن العاملات في القطاع الخاص الاستثماري فبلغت نسبتهن نحو ٣,٧% وعن توزيعهم في النشاط الاقتصادي نجد أن نسبتهن ترتفع في الصناعات التحويلية ٤٢,٤% ، ثم العاملات في خدمات المجتمع ٤١,٣% ، ولكن نشاط الزراعة والصيد يحتوى على أدنى نسبة في القطاع الخاص الاستثماري فيشمل على ٠,٦% .

ولكن تشمل الجمعيات الأهلية على نسبة قليلة ٠,٦% للعاملات في القطاع الخاص وأخرى ، وترتفع نسبة العاملات بها في نشاط خدمات المجتمع ٩١,٧% ، كما بلغ نسبة العاملات في

القطاع التعاوني على ٥,٥%، ترتفع نسبتهم في نشاط التجارة والمطاعم ٦٦% يليها العاملات في قطاع الخدمات ٢٤%، أما عن القطاع المشترك فقد بلغت نسبة الإناث العاملات به أدنى نسبة وهي ٢,٢% كما يختلف توزيع نسبتهم في النشاط الاقتصادي، فترتفع في نشاط خدمات المجتمع ٦١,٨%، يليها نسبة العاملات في الصناعات التحويلية ٢٥,٨% .

من خلال ذلك نجد ارتفاع نسبة الإناث العاملات في القطاع الخاص في نشاط التجارة والمطاعم بنحو ٥٤,١%، يليها نسبة العاملات في نشاط خدمات المجتمع ١٧,٣%، ثم العاملات في الزراعة والصيد بنسبة ١٥,٦%، والصناعات التحويلية ١٠,٣%، وتتحفض نسبهن لتصل إلى أدناها في نشاط الكهرباء والغاز والمياه لتصل إلى ٠,١% .

الخلاصة .

من دراسة النشاط المهني لقوة عمل الإناث بالمحافظة يمكن تلخيص أهم النتائج فيما يلي:ـ

١- كشفت نتائج الدراسة عن تناقص نسب العاملات بالمهن الزراعية في عام ٢٠٠٦ عن ١٩٨٦، ونجد أن هذا الإنخفاض حدث لصالح المهن الفنية والعملية والعاملات في الخدمات والمحلات والأسواق، يرجع ذلك إلى ارتفاع المستوى التعليمي لدى الإناث، ساعد ذلك على توزيع الإناث العاملات بالدقهلية بطريقة غير متكافئة بين أقسام المهن .

٢- اتضح من الدراسة أن نسب العاملات بالمهن الفنية والعملية تشكل النصيب الأكبر للإناث في كل مراكز الدقهلية وقد بلغت نسبهن ٥٤,٦% من إجمالي أقسام المهن عام ٢٠٠٦، ويستأثر مركز المنصورة حوالى ٢٨% يليه مركز ميت غمر ١٢,٧% ثم مركز السنبلوين ٨,٤% أى أن تلك المراكز تستحوذ على ٤٩,١% من جملة العاملات بالمهن الفنية بالمحافظة، كما جاءت العاملات في الخدمات والمحلات والأسواق في المركز الثانى، وقد تصدرت نسب العاملات بمركز المنصورة مراكز المحافظة، ويرجع ذلك إلى كونها العاصمة الإدارية للمحافظة فتركز بها معظم الإدارات والمؤسسات الحكومية .

٣- ترتفع نسب العاملات بالنشاط المهني في المجموعة العمرية المحصورة بين (٢٠-٥٩) سنة التي تعرف بأنها نشطة اقتصاديا، ولكن بالنسبة للعاملات في فئة صغار السن (١٥-١٩ سنة) يشغلن نسبة صغيرة جداً حوالى ٣,٢% ويتركز معظمهم بالمهن الزراعية والعاملات بالإنتاج، ويرجع ذلك إلى أن تلك المهن لا يتطلب العمل بها مستوى تعليمي معين، بينما حققت نسب

العاملات بالفئة العمرية الأخيرة (٦٠ سنة فأكثر) أقل نسبة من جملة القوة العاملة للإناث بالمحافظة.

٤- التركيز الواضح للإناث العاملات المتزوجات في جميع أقسام المهن ، فنجد أنها تحتل المرتبة الأولى ، يليها نسب الإناث غير متزوجات ، ثم المترملات ، وأخيرا المطلقات .

٥- يعد القطاع الحكومي هو القطاع السائد الذي تعمل به معظم الإناث العاملات ، وذلك على مستوى الريف والحضر لمراكز محافظة الدقهلية ، وترتفع تلك النسبة في الحضر عن الريف في أغلب مراكز المحافظة ، حيث بلغت ٧٦,٩% في حضر المحافظة مقابل ٦٤,٨% في الريف عام ٢٠٠٦ ، وذلك يرجع إلى ارتفاع نسبة العاملات بالقطاع الخاص في ريف المحافظة عن الحضر .

٦- تشغل العاملات بالقطاع الخاص المركز الثاني على مستوى ريف وحضر مراكز المحافظة ، ونجد أن نسبة الإناث العاملات في القطاع الخاص ترتفع في ريف المحافظة عن حضرها بنسبة ٣٤,٢% ، ٢١,٤% في عام ٢٠٠٦ ، كما ترتفع في ريف أغلب مراكز المحافظة عن الحضر ، ما عدا بعض المراكز التي ترتفع بها نسبة الإناث العاملات في القطاع الخاص في حضرها عن ريفها مثل أجا والجمالية ونبروة .

٧- تأتي نسبة العاملات في القطاع العام في المرتبة الثالثة والأخيرة ، حيث تعمل بالقطاع العام نسبة ضئيلة من الإناث ، حيث بلغت ١,٧% بالنسبة لحضر المحافظة ، و ١% بالنسبة للريف ، و ١,٣% بالنسبة لجملة الإناث العاملات في القطاع العام بالدقهلية ، ويرجع انخفاض تلك النسبة إلى توقف سياسة التعيين بواسطة وزارة القوة العاملة منذ عام ١٩٨٥ ولسياسات الإصلاح الاقتصادي وعملية الخصخصة التي انتهجتها الحكومة المصرية منذ التسعينات مما أدى إلى تخفيض نسبة الإناث العاملات بالقطاع العام .

الفصل السابع

(التقييم الكمي لنشاط الإناء الاقتصادي)

تمهيد .

اولا :- معدلات النشاط الاقتصادي الخام .

ثانيا :- معدلات النشاط المنقحة للإناء .

ثالثا :- معدلات النشاط العمرية .

رابعا :- نسبة الإعالة .

خامسا :- امد الحياة للإناء العاملات الناشطات اقتصاديا .

الخلاصة .

تمهيد .

تعد دراسة التركيب الاقتصادي في أي مجتمع من العناصر المهمة عند دراسة تركيب السكان ، فمن خلال تلك الدراسة سوف يتم تحديد ملامح النشاط الاقتصادي واهمية عناصره وارتباطها بظروف البيئة الجغرافية ، كما يعد التركيب الاقتصادي أساسا لازما لوضع خطط المستقبل سواء في مشروعات التنمية الاقتصادية أو في مجال الخدمات العامة ، ونجد أن الأفراد الذين يقومون بإنتاج السلع والخدمات هم ذوو النشاط الاقتصادي ، كما يشمل أيضا الأفراد القادرين على العمل والباحثين عنه خلال فترة زمنية معينة^(١)، ويرتبط بهؤلاء (الأفراد النشيطون اقتصادياً) مجموعة من المقاييس الهامة التي تختلف في دقتها وبالتالي تختلف في نتائجها ،ومن هذه المقاييس .

١- معدل النشاط الاقتصادي الخام

٢- معدل النشاط الاقتصادي المنقح

٣- معدل النشاط الاقتصادي العمري

٤- نسبة الإعالة

٥- امد الحياة

٦- معدلات الدخول في قوة العمل ،(فايز العسوي ، ٢٠٠٩ ، ص ٣٦١)

وفيما يلي سوف يتم عرض لاهم مؤشرات ونتائج تطبيق تلك المقاييس :

اولاً: معدل النشاط الخام crude Activity Rate .

يعد معدل النشاط الاقتصادي الخام للإناث من اسهل المقاييس ،ويستخدم في قياس مدى مساهمة الإناث في النشاط الاقتصادي، حيث يوضح النسبة المئوية للإناث ذوى النشاط الاقتصادي إلى جملة الإناث في الفئات العمرية المختلفة، وتعطى هذه النسبة فكرة عن العلاقة بين حجم الإناث في جميع الاعمار وبين الإناث الذين يقومون بالعمل الذي تعتمد عليه الحياة وخطط وبرامج التنمية الاقتصادية في المجتمع (٢) .

(1) U,N :Demographic Aspects of Man Power(Report 1,Pop ,studies,) No.,33,New York, 1962,P,1,

(2) U,N; Methods of Analysing Census Data on Economic,Activities of Population (department of Economic and social Affairs Pop ,, studies,) NO,43, New York ,1968 ,P,20,

ويعد معدل النشاط الاقتصادى الخام للإناث معيارا غير دقيق فى عملية تحديد الإسهام الإنتاجى للقوى العاملة للإناث ، لإرتباطة أساسا بمعدلات الخصوبة ، حيث ينخفض المعدل الخام بارتفاع معدلات الخصوبة نتيجة لارتفاع نسبة صغار السن - غير المنتجين ، والعكس صحيح (محمد خميس الزوكة ، ١٩٨٢، ص ١٨) .

١ . معدل النشاط الاقتصادى الخام للإناث فى إقليم الدلتا :

يوضح الجدول (٧٨) والشكل (٧٤) معدلات النشاط الاقتصادى الخام للإناث بمحافظات الدلتا مقارنا بالجمهورية، والتي تعكس مستويات مساهمة الإناث فى النشاط الاقتصادى فى كل منهما ، ومن دراسته هذه المعدلات يمكن استخلاص ما يلى :-

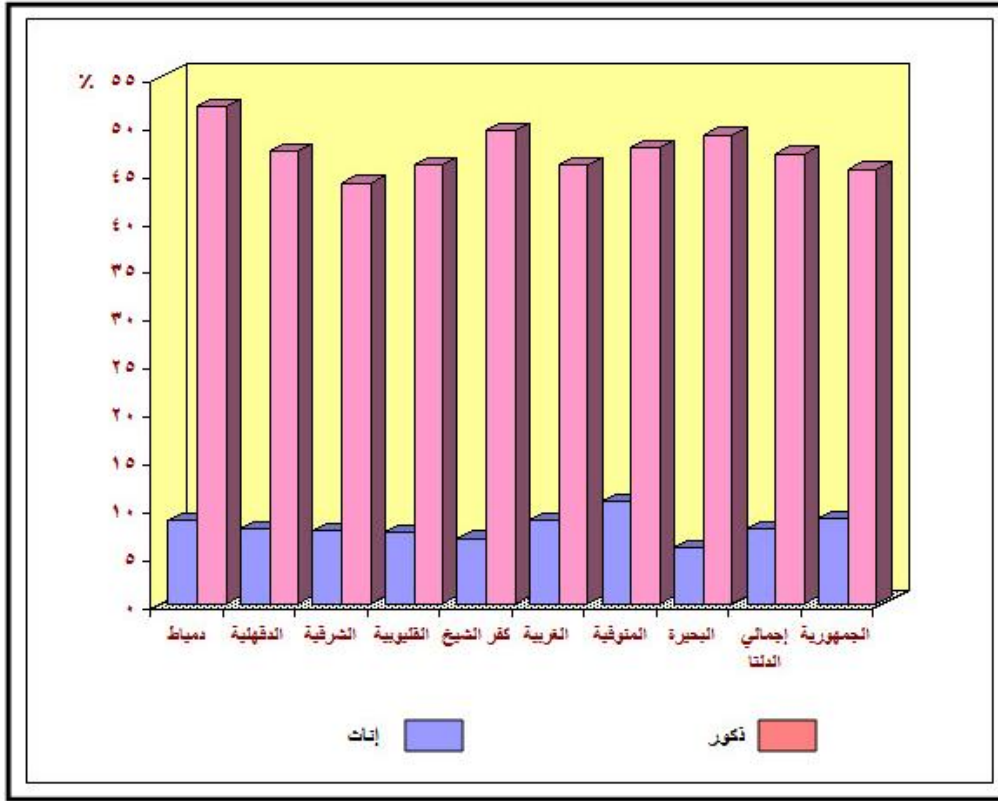
الاختلاف الواضح والكبير لمعدل النشاط الاقتصادى الخام لكلا الجنسين فى إقليم الدلتا وعلى مستوى الجمهورية لعام ٢٠٠٦ ، حيث يرتفع معدلات إسهام الذكور ٤٦,٩% عن الإناث ٧,٨% فى إقليم الدلتا ، كما يرتفع أيضا بالنسبة لذكور الجمهورية مقارنة بالإناث بنحو ٤٥,٣% إلى ٨,٩% .
جدول (٧٨) معدل النشاط الاقتصادى الخام للإناث مقارنة بذكور محافظات الدلتا والجمهورية عام ٢٠٠٦ .

المحافظات	دمياط	الدقهلية	الشرقية	القليوبية	كفر الشيخ	الغربية	المنوفية	البحيرة	جملة	الجمهورية
ذكور	٥١,٩	٤٧,٢	٤٣,٩	٤٥,٧	٤٩,٣	٤٥,٧	٤٧,٦	٤٨,٩	٤٦,٩	٤٥,٣
إناث	٨,٧	٧,٨	٧,٦	٧,٥	٦,٨	٨,٧	١٠,٧	٥,٨	٧,٨	٨,٩

المصدر: الجهاز المركزى للتعبئة العامة والإحصاء ، النتائج النهائية للتعدادات السكانية للمحافظات المذكورة عام ٢٠٠٦ ، والجدول من حساب الطالبه.

يرجع هذا إلى أن الذكور يمثلون بصفة عامة العمود الفقرى للنشاط الاقتصادى ، هذا بالإضافة إلى الناحية الاجتماعية حيث يقع عبء الإعالة على الذكور دون الإناث ، ويرجع انخفاض نسب إسهام الإناث أيضا نظرا لإقبالهن الشديد على التعليم بمراحلته المختلفة ، وتعدد الأجازات التى تحصل عليها الإناث إما بسبب الزواج والانجاب أو لرعاية الأطفال .

بلغ معدل النشاط الاقتصادى الخام للإناث فى إقليم الدلتا ٧,٨% عام ٢٠٠٦ ، ومعنى هذا أنه من بين كل ١٠٠ أنثى تسهم ٨ إناث فقط فى النشاط الاقتصادى ، ويتحملون عبء إعالة ٩٢ أنثى ، وهو عدد كبير جدا يعد مؤشرا على ارتفاع معدل الإعالة للإناث فى الإقليم ، ولكن بالنسبة لإناث الجمهورية فقد بلغ معدل النشاط الخام ٨,٩% ويعنى هذا أيضا أنه من بين كل ١٠٠ أنثى فى مصر تتحمل ٩ إناث عبء إعالة ٩١ أنثى .



شكل (٧٤) معدل النشاط الاقتصادي الخام للإناث مقارنة بذكور محافظات الدلتا والجمهورية عام ٢٠٠٦ م

ويكشف التوزيع الجغرافي لمعدلات النشاط الاقتصادي الخام للإناث عن اختلاف وتباين هذه المعدلات بين محافظات الدلتا وبعضها البعض ، ويمكن من خلال هذا التوزيع تقسيم المحافظات إلى الفئات الآتية :-

الفئة الأولى : محافظات يزيد معدل النشاط الاقتصادي الخام للإناث بها عن ٨% :

تتمثل تلك الفئة في ثلاثة محافظات من محافظات الدلتا ، تبلغ اقصاها في محافظة المنوفية فقد بلغ المعدل بها ١٠,٧% ، ومعنى هذا أن كل ١١ أنثى في المحافظة تتحمل عبء إعالة ٨٩ أنثى من بين كل ١٠٠ أنثى ، يليها في ذلك محافظة دمياط ، والغربية بمعدل ٨,٧% لكل منهما ، ومعنى هذا أن حوالي ٩ إناث في كل محافظة تتحمل عبء إعالة ٩١ أنثى من بين كل ١٠٠ أنثى .

الفئة الثانية : محافظات ينخفض معدل النشاط الاقتصادي الخام للإناث بها عن ٨% :

تشمل باقى محافظات الدلتا البالغ عددها خمسة محافظات ، اعتلت محافظة الدقهلية قمة تلك الفئة بمعدل نشاط خام للإناث قدرة ٧,٨% ، يليها في ذلك الشرقية ثم القليوبية ، وكفر الشيخ ، البحيرة ، بنسب ٧,٦% ، ٧,٥% ، ٦,٨% ، ٥,٨% ، على الترتيب ، ويرجع هذا الانخفاض إلى انتشار التعليم وبالتالي استبعاد شريحة كبيرة من الإناث في سن العمل .

٢ . معدل النشاط الاقتصادي الخام للإناث في مراكز الدقهلية

يوضح الجدول (٧٩) والشكلين (٧٦،٧٥) معدلات النشاط الاقتصادي الخام للإناث في مراكز محافظة الدقهلية مقارنة بالذكور، والتي تعكس مدى إسهام الإناث في النشاط الاقتصادي بكل مركز، وما طرأ عليها من تغير خلال فترة الدراسة من ١٩٩٦-٢٠٠٦، وبتحليل أرقام الجدول التالي يلاحظ ما يلي :-

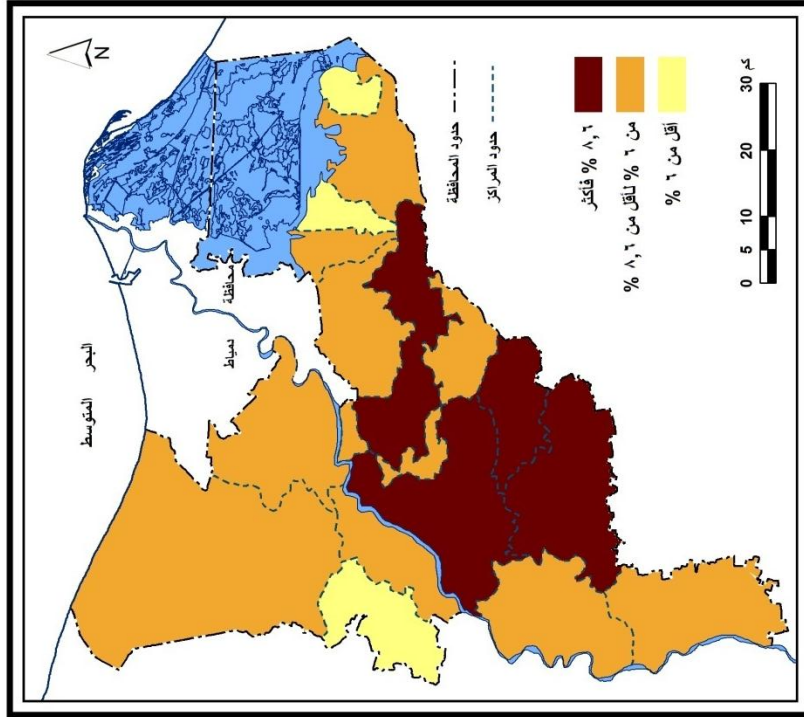
جدول (٧٩) معدل النشاط الاقتصادي الخام للإناث بمراكز الدقهلية مقارنة بالذكور في عام ١٩٩٦-٢٠٠٦.

المراكز	١٩٩٦			٢٠٠٦		
	ذكور	إناث	جملة	ذكور	إناث	جملة
المنصورة	٤٥	١١,٦	٢٨,٧	٤٣,٣	١١,٢	٢٧,٤
أجا	٤١,٨	٨	٢٥,١	٤٦,١	٧,٥	٢٧,١
السنبلوين	٤٧,٣	١٠,٧	٢٩,٣	٤٨,٢	٦,٩	٢٧,٨
المطرية	٥١,٥	٥	٢٩,١	٥٤,٢	٧,٦	٣١,٦
المنزلة	٤٩,٦	٦,٢	٢٨,٦	٥٠	٦,٣	٢٨,٨
بلقاس	٤٨,٦	٧,١	٢٨,٢	٥٠,٩	٥,٧	٢٨,٧
دكرنس	٤٥,٩	٩,٨	٢٨	٤٥,٩	٧,٦	٢٦,٨
شربين	٤٧,٨	٧	٢٧,٩	٤٩,٤	٦,٣	٢٨,٣
طلخا	٤٦,١	٧,٣	٢٧	٤٤,٢	٧,٥	٢٦,١
ميت غمر	٤٥,٨	٧,٥	٢٧,١	٤٧,٩	٧,٨	٢٨,٣
منية النصر	٤٨,١	٦	٢٧,٥	٤٦,٩	٦,٩	٢٧,٣
الجمالية	٤٥	٥,٩	٢٥,٩	٤٩,١	٦,٨	٢٨,٣
تمى الأمديد	٤٩	٢٠,٩	٣٥,١	٤٦,٩	٧,٣	٢٧,٢
ميت سلسيل	٤٤,٧	٦,٧	٢٦,١	٤٧,١	٦,٣	٢٧
بنى عبيد	٤٥,٧	٧	٢٦,٦	٤٨,٩	٧,٤	٢٨,١
محلة دمنة	٤٥,٤	٨	٢٧,٣	٥٣,٢	١٨,٦	٣٦,٤
نيرة	٤٧,٣	٣,٨	٢٦	٤٦,٩	٤,١	٢٥,٧
جملة	٤٦,٥	٨,٦	٢٧,٩	٤٧,٢	٧,٧	٢٧,٨

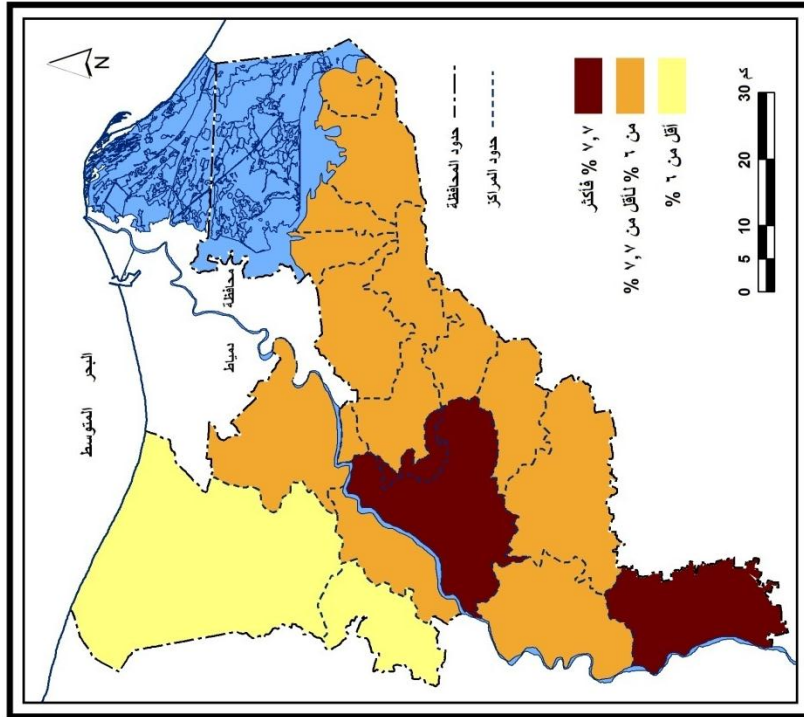
المصدر: الجهاز المركزى للتعبئة العامة والإحصاء، النتائج النهائية للتعدادات السكانية لمحافظة الدقهلية عام ١٩٩٦، ٢٠٠٦، والجدول من حساب الطالب.

تتباين معدلات النشاط الاقتصادي الخام لكل من الذكور والإناث في جميع مراكز المحافظة، حيث كان الذكور دائماً أكثر إسهاماً من الإناث والأكثر تفوقاً في جميع المراكز، حيث توجد فروقات كبيرة بينهما مما يدل على ضعف مشاركة الإناث في قوة العمل مقارنة بالذكور الذين يشكلون قوة العمل الرئيسية .

بلغت نسبة الإناث ذوى النشاط الاقتصادي إلى جملة الإناث بالدقهلية حوالى ٨,٦% عام ١٩٩٦ ، وهذا يعنى أنه من بين كل ١٠٠ أنثى تعتمد ٩١ أنثى على عمل ٩ إناث فقط ، بينما



شكل (٧٥) معدل النشاط الاقتصادي الخام للإنثا في محافظة القهيلية عام ١٩٩٦ م



شكل (٧٦) معدل النشاط الاقتصادي الخام للإنثا في محافظة القهيلية عام ٢٠٠٦ م

انخفضت النسبة عام ٢٠٠٦ لتصل إلى ٧,٧%، وهذا يعنى أيضا أنه من بين كل ١٠٠ أنثى تعتمد ٩٢ أنثى على عمل ٨ إناث فقط ، ويدل ذلك على ارتفاع عبء الإعاقة للإناث فى عام ٢٠٠٦ عنة فى ١٩٩٦، ومرد ذلك إلى انتشار التعليم الذى أدى إلى دخول الإناث ميدان العمل فى سن متأخرة بالإضافة إلى عدم توافر فرص العمل التى تتناسب مع مؤهلاتهن وطبيعتهن مما أسهم فى تناقص معدل النشاط الخام .

على العكس من ذلك يلاحظ ارتفاع معدل النشاط الاقتصادى الخام لدى الذكور فى عام ٢٠٠٦ حيث بلغ ٤٧,٢% بعد أن كان ٤٦,٥% فى عام ١٩٩٦ على مستوى المحافظة ، وقد بلغ أعلى معدل نشاط لذكور المراكز التى يغلب عليها الطابع الزراعى وحره الصيد ، ولكن على مستوى الدقهلية انخفض هذا المعدل خلال فترة الدراسة ، حيث بلغ معدل النشاط الاقتصادى الخام ٢٧,٨% لعام ٢٠٠٦ بعد أن كان ٢٧,٩% لعام ١٩٩٦ بنسبة فارقته ٠,١%.

يمكن تصنيف مراكز الدقهلية حسب نسب انخفاض وارتفاع معدلات النشاط الاقتصادى الخام للإناث خلال الفترة ١٩٩٦-٢٠٠٦ كالتى :

حققت معظم مراكز الدقهلية خلال فترة الدراسة ارتفاعا طفيفا فى معدل إسهام الإناث فى قوة العمل خلال تلك الفترة ، وتتمثل فى تسعة مراكز، يأتى فى مقدمتها مركز محلة دمنة حيث ارتفع معدل النشاط الاقتصادى الخام للإناث بة عام ٢٠٠٦ عن عام ١٩٩٦ بفارق ١٠,٦% ، ثم يقل الفارق فى المطرية لتصل الزيادة إلى ٢,٦%، ثم منية النصر بنحو ٠,٩% ، الجمالية ٠,٩% ، بنى عبيد ٠,٤% ، ميت غمر ٠,٣% ، نيرة ٠,٣% ، طلخا ٠,٢%، لتصل إلى أدنى نسبة زيادة فى مركز المنزلة ٠,١% ، وهى المراكز التى تعتمد عمالة الإناث بها على النشاط الزراعى والصناعى والتجارى والخدمات .

ولكن بالنسبة للمراكز الباقية فقد انخفضت بها نسب إسهام الإناث فى معدل النشاط الاقتصادى الخام من عام ١٩٩٦ إلى ٢٠٠٦ ، فقد حققت بعض المراكز انخفاضا يقل عن المتوسط العام للإناث المحافظة حيث بلغ نسبة انخفاض معدل النشاط من عام ١٩٩٦ إلى ٢٠٠٦ حوالى ٠,٩% ، وتضم مركز المنصورة حيث انخفض معدل النشاط الخام للإناث بة من ١١,٦% عام ١٩٩٦ إلى ١١,٢% عام ٢٠٠٦ بنسبة انخفاض ٠,٤% خلال هذه الفترة ، يليها ميت سلسيل ٠,٤% ، أجا ٠,٥% ، شربين ٠,٧% ، بينما بلغت نسبة الانخفاض فى بعض المراكز الأخرى نسبا أعلى من المتوسط العام لانخفاض المحافظة مثل تمى الأمديد بلغ نسبة الانخفاض بها ١٣,٦% ، السنبلوين ٣,٨% ، دكرنس ٢,٢% ، بلقاس ١,٤% .

بالنسبة لمعدلات النشاط الاقتصادي الخام للإناث في مراكز الدقهلية عام ١٩٩٦ يمكن تقسيمها إلى ثلاث فئات كالآتي :

الفئة الاولى :مراكز تفوق المتوسط العام لإناث المحافظة (أكثر من ٨,٦%):

ممثلة في مركز تمى الأمديد ٢٠,٩% ،المنصورة ١١,٦% ،السنبلالوين ١٠,٧% دكرنس ٩,٨%.

الفئة الثانية :مراكز يبلغ معدل النشاط الاقتصادي الخام للإناث بها ما بين ٦% لأقل من ٨,٦% :

وتتمثل هذه الفئة في مركز ميت غمر ،طلخا ، محلة دمنة ،أجا ،بلقاس ،بنى عبيد ،شربين ، ميت سلسيل ، المنزلة ،منية النصر ،بنسب ٧,٥% ،٧,٣% ،٨% ،٨% ،٧,١% ،٧% ،٧% ،٦,٧% ،٦,٢% ،٦% ،على الترتيب .

الفئة الثالثة :مراكز ينخفض بها معدل النشاط الاقتصادي الخام للإناث عن ٦% :

ويمثلها في ذلك مركز الجمالية ٥,٩% ،المطرية ٥% ،نبروة ٣,٨% .

أما بالنسبة لمعدلات النشاط الاقتصادي الخام للإناث في عام ٢٠٠٦ فتنقسم بهاالمراكز إلى فئات على النحو التالى :

الفئة الاولى :مراكز حققت معدلا خاما يفوق المتوسط العام لإناث المحافظة ٧,٧%:

وتتركز تلك الفئة في مركز محلة دمنة ، والمنصورة ، وميت غمر ،بنحو ١٨,٦% ، ١١,٢% ، ٧,٨% ،وذلك بسبب ارتفاع نسب العاملات في قطاع الخدمات والتجارة والمطاعم بتلك المراكز .

الفئة الثانية :مراكز يبلغ معدلات النشاط الخام للإناث بها ما بين ٦% لاقل من ٧,٧% :

وتتمثل تلك الفئة في معظم مراكز المحافظة مثل مركز دكرنس ٧,٦% ،المطرية ٧,٦% ، طلخا ٧,٥% ،أجا ٧,٥% ،بنى عبيد ٧,٤% ،تمى الأمديد ٧,٣% ،منية النصر ٦,٩% ،السنبلالوين ٦,٩% ،الجمالية ٦,٨% ،ميت سلسيل ٦,٣% ، شربين ٦,٣% ،المنزلة ٦,٣% .

الفئة الثالثة :مراكز ينخفض بها معدلات النشاط الخام للإناث عن ٦%:

مركز بلقاس ٤,١% ،نبروة ٥,٧% .

٣ . معدلات النشاط الاقتصادي الخام للإناث في حضر وريف مراكز المحافظة :

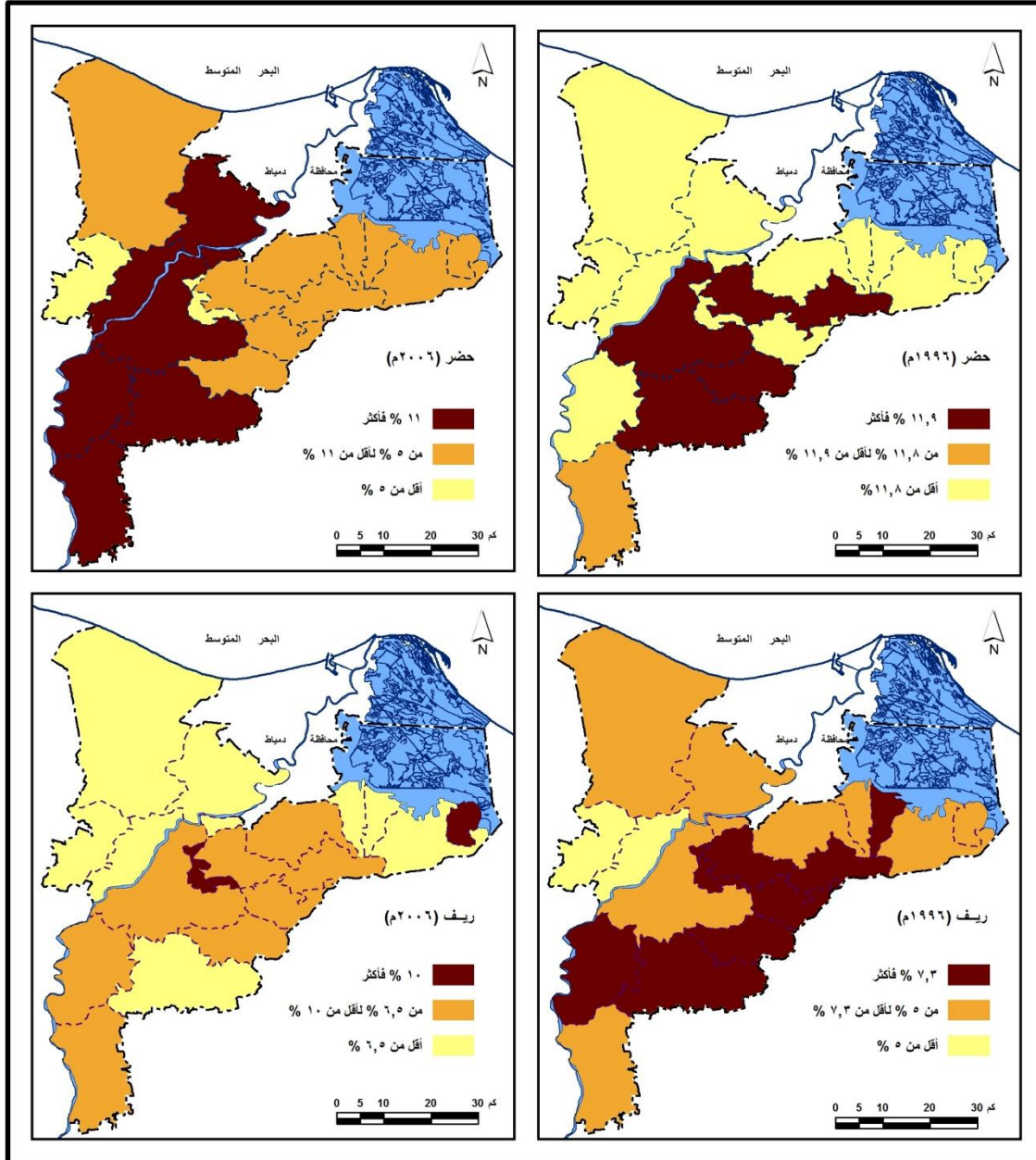
وتعد دراسته معدلات النشاط الاقتصادي الخام للعاملات بحضر وريف مراكز الدقهلية من الامور الهامة ،لأنها تظهر مدى التفاوت بين إسهام كل منهما في قوة العمل ،وأیضا العوامل المؤثرة على هذا الإسهام ،ويتضح ذلك من خلال دراسته أرقام الجدول (٨٠) والشكل (٧٧) .:

جدول (٨٠) معدل نشاط الإناث الإقتصادي الخام في حضر وريف مراكز المحافظة في الفترة (١٩٩٦-٢٠٠٦) .

المركز	١٩٩٦		٢٠٠٦	
	إناث حضر	إناث ريف	إناث حضر	إناث ريف
المنصورة	١٦,٢	٧,١	١٤,٩	٧,٦
أجا	١١,٢	٧,٩	١١,٤	٧,٣
السنبلاوين	١٣,٦	١٠	١١,٥	٥,٨
المطرية	٤,٧	٦,٦	٦,٦	١١,٢
المنزلة	٧,٣	٥,٨	٦,٩	٦,١
بلقاس	١١,٢	٥,٨	٩,٦	٤,٦
دكرنس	١٢,١	٩	١٠,٧	٦,٦
شربين	١١,٦	٦,١	١١,٢	٥,٣
طلخا	١١,٣	٤,٣	١٢,٧	٥,٦
ميت غمر	١١,٨	٦,٤	١١,٣	٧
منية النصر	٦,٩	٥,٦	٧	٦,٨
الجمالية	٥,٦	٧,٧	٦,٩	٦,٣
تمى الأمديد	٢٠,١	٢١	٩,٤	٧,١
ميت سلسيل	٧,٩	٥,١	٧,٨	٤,٣
بنى عبيد	٦,١	٧,٤	٨	٧,١
محلة دمنة	-	٨	-	١٨,٦
نبروة	٤,٧	٣,٦	٢,٩	٤,٤
جملة إناث	١١,٨	٧,٣	١١	٦,٥
جملة ذكور	٤٦,٥	٤٥,٩	٤٦,٤	٤٧,٤
جملة محافظة	٢٩,٧	٢٧,٢	٢٨,٨	٢٧,٣

المصدر: الجهاز المركزي للتعبئة العامة والإحصاء، النتائج النهائية للتعدادات السكانية لمحافظة الدقهلية عام ١٩٩٦، ٢٠٠٦، والجدول من حساب الطالبه.

ظلت معدلات إسهام الإناث من قوة العمل تنخفض عن معدلات إسهام الذكور في كل من حضر وريف المحافظة خلال عام ١٩٩٦ و٢٠٠٦، ويتضح وجود اختلافات كبيرة في معدلات النشاط الخام بينهما، وإن انخفضت الفجوة في الحضر عن الريف، يعد أيضا الفارق بينهما كبيرا جدا يدل على ضعف إسهام الإناث في قوة العمل مقارنة بالذكور الذين يشكلون قوة العمل الرئيسية، ويرجع هذا الاختلاف إلى وجود بعض العادات الاجتماعية والعوامل الاقتصادية التي تحد من إقبال الإناث على العمل في بعض الأماكن، وقلة فرص العمل المتاحة أمام الإناث التي تتناسب مع إمكانياتها العلمية والجسدية، بالإضافة إلى رعاية الأسرة التي غالبا ما كانت تقف حائلا دون خروج الإناث للعمل (ابراهيم السجاعي، ٢٠٠١، ص ١١٢) .



شكل (٧٧) معدل النشاط الاقتصادي الخام للإناث في حضر وريف محافظة الدقهلية في الفترة (١٩٩٦-٢٠٠٦م)

كما يلاحظ أيضا انخفاض إسهام الإناث في القوة العاملة بريف وحضر المحافظة بالمقارنة بالمتوسط العام لجملة الريف والحضر في المحافظة ، ويرتفع معدل النشاط الخام لحضر المحافظة عن الريف في تلك الفترة ، ولكن نجد أن نسبة المعدل تتخفف في حضر ٢٠٠٦ حيث بلغ ٢٨,٨% عن حضر ١٩٩٦ بنسبة ٢٩,٧% ، بفارق بلغ نسبة الانخفاض بة نحو ٠,٩% ، ولكن بالنسبة لريف المحافظة ارتفع معدل النشاط الخام بة في عام ٢٠٠٦ حيث حقق ٢٧,٣% ، عن ريف عام ١٩٩٦ بنحو ٢٧,٢% بفارق حقق نسبة الإرتفاع به ٠,١% .

فاقت نسبة النشاط الإقتصادي الخام بين إناث الحضر نظيرتها بين إناث الريف في كل من سنوات المقارنة وبفوارق متشابهة بلغت ٤,٥% خلال التعدادين ، وترجع هذه الفوارق إلى توفر فرص عمل للإناث متاحة في الحضر أكثر من الريف ، كما نجد أن نصيب إسهام الإناث في القوة العاملة بالمناطق الحضرية ينخفض في عام ٢٠٠٦ عن عام ١٩٩٦ بفارق ٠,٨% ، وينخفض أيضا في المناطق الريفية بنحو ٠,٨% ، ويرجع هذا الإنخفاض أيضا إلى انخفاض إسهام الإناث صغار السن في قوة العمل نتيجة لاتجاه نسبة كبيرة منهم للاتحاق بمراحل التعليم المختلفة.

حققت بعض حواضر مراكز الدقهلية نسبة تفوق المتوسط العام للنشاط الإقتصادي الخام للإناث المحافظة ونسباً أخرى تتخفف عن هذا المتوسط خلال التعدادات السكانية المذكورة . في عام ١٩٩٦ حققت بعض حواضر المراكز نسبة يزيد معدل النشاط الخام للإناث بها عن المتوسط العام للإناث في المحافظة مثل تمى الأمديد ، المنصورة ، السنبلوين ، دكرنس بنسب ٢٠,١% ، ١٦,٢% ، ١٣,٦% ، ١٢,١% على التوالي .

ولكن بالنسبة للمراكز التي يتساوى معدل النشاط الخام للإناث بها بالمتوسط العام للإناث حضر المحافظة تتمثل في مركز ميت غمر بنسبة قدرها ١١,٨% . وعن المراكز الباقية فقد حققت نسباً تتخفف عن المتوسط العام للإناث الحضر وتتنحصر تلك المراكز بين أدنى نسبة في مركز المطرية ، والمنزلة بنحو ٤,٧% إلى أعلى نسبة في تلك الفئة في مركز شربين ١١,٦% .

في عام ٢٠٠٦ حققت حواضر مراكز كل من المنصورة ، وطلخا ، والسنبلوين ، وأجا ، وميت غمر ، شربين معدلات تفوق المتوسط العام للإناث حضر المحافظة ١١% إذ بلغت نسبتهن ١٤,٩% ، ١٢,٧% ، ١١,٥% ، ١١,٤% ، ١١,٣% ، ١١,٢% .

بالنسبة لباقي حواضر المحافظة ينخفض بها معدل النشاط الخام للإناث عن المتوسط العام للإناث حضر المحافظة مثل دكرنس ١٠,٧%، بلقاس ٩,٦%، تمى الأمديد ٩,٤%، بنى عبيد ٨%، ميت سلسيل ٧,٨%، منية النصر ٧%، المنزلة ٦,٩%، الجمالية ٦,٩%، المطرية ٦,٦%، نبروة ٢,٩% . من خلال ذلك نجد أن هناك اختلافاً فى نسب الإناث العاملات فى النشاط الاقتصادى الخام فى حضر مراكز الدقهلية من عام ١٩٩٦ إلى ٢٠٠٦ أى نجد أن هناك فروقاً بين المراكز خلال تلك الفترة، على اساسى تلك الفروق فى معدلات النشاط الاقتصادى الخام للإناث يمكن تصنيف حواضر المراكز إلى فئتين :

الفئة الاولى :حواضر حققت فروقا سالبة :

تتمثل فى المراكز التى انخفض بها معدل النشاط الاقتصادى الخام للإناث من ١٩٩٦-٢٠٠٦ وتتمثل فى مركز تمى الأمديد حيث انخفض معدل النشاط الخام به بفارق بلغ اقصا ١٠,٧%، يليه السنبلوين بلغ نسبة الانخفاض بة ٢,١%، ثم نبروة ١,٨%، بلقاس ١,٦%، دكرنس ١,٤%، المنصورة ١,٣%، ميت غمر ٠,٥%، شربين ٠,٤%، المنزلة ٠,٤%، ميت سلسيل ٠,١% .

الفئة الثانية :حواضر حققت فروقا موجبة :

تتمثل فى المراكز التى ارتفع بها معدل النشاط الاقتصادى الخام للإناث من ١٩٩٦-٢٠٠٦، مركز بنى عبيد ١,٩%، المطرية ١,٩%، طلخا ١,٤%، الجمالية ١,٣%، أجا ٠,٢% منية النصر ٠,١% .

فى الوقت نفسه حقق ريف المحافظة انخفاضاً بالنسبة للنشاط الاقتصادى الخام للإناث من عام ١٩٩٦ إلى عام ٢٠٠٦ بنحو ٠,٨%، وقد حققت تسعة مراكز انخفاضا فى معدلات النشاط الخام للإناث بها مثل مركز تمى الأمديد انخفض نسبة النشاط الاقتصادى الخام للإناث فى ريفها ١٣,٩%، والسنبلوين ٤,٢%، دكرنس ٢,٤%، الجمالية ١,٤%، بلقاس ١,٢%، شربين ٠,٨%، ميت سلسيل ٠,٨%، أجا ٠,٦%، بنى عبيد ٠,٣% .

أما عن باقى المراكز الأخرى حققت الإناث العاملات فى ريفها معدل نشاط خام مرتفع من عام ١٩٩٦ إلى ٢٠٠٦، مثل محطة دمنة حققت نسبة الارتفاع بها ١٠,٦%، ثم المطرية حققت نسبة الارتفاع بها ٤,٦%، طلخا ١,٣%، منية النصر ١,٢%، نبروة ٠,٨%، ميت غمر ٠,٦%، المنصورة ٠,٥%، المنزلة ٠,٣% .

٤ . معدلات النشاط الاقتصادي الخام للإناءات فى نواحي الدقهلية ٢٠٠٦ :

يعد دراسة معدل النشاط الاقتصادي الخام للإناءات على مستوى نواحي ومدن الدقهلية أكثر دقة ووضوحاً ، حيث يعبر عن مدى اختلاف وتباين هذه المعدلات بين النواحي بعضها البعض ،ويمكن من خلال دراسة الجدول (٨١) بالملحق (٤) معرفة معدلات النشاط الاقتصادي الخام للإناءات على مستوى النواحي عام ٢٠٠٦ ، ومن خلاله يمكن تقسيم نواحي ومدن الدقهلية إلى عدة انماط كالآتى :-

جدول (٨١) معدلات النشاط الاقتصادي الخام للإناءات على مستوى نواحي

محافظة الدقهلية عام ٢٠٠٦ .

المرافق	١٥% فأكثر	١٠% - ١٥%	٥% - ١٠%	اقل من ٥%	جملة
المنصورة	١٣	١١	٢٦	٢٢	٧٢
أجا	٢	٧	٣٣	١٨	٦٠
السنبلاوين	٠	٣	٢٥	٤٠	٦٨
المطرية	١	-	٣	-	٤
المنزلة	٣	٥	١١	١٨	٣٧
بلقاس	-	-	١٥	١٦	٣١
دكرنس	-	٩	١٥	١٢	٣٦
شربين	١	٢	١١	١٣	٢٧
طلخا	-	٢	١٤	١٠	٢٦
ميت غمر	-	٧	٢٦	٢١	٥٤
منية النصر	٢	٢	١٢	٦	٢٢
الجمالية	-	-	٣	٢	٥
تمى الأمديد	١	١	١٤	٧	٢٣
ميت سلسيل	-	-	٢	٣	٥
بنى عبيد	-	-	١٢	٤	١٦
محلة دمنة	٦	-	١	-	٧
نبروة	-	-	٦	١٣	١٩
جملة	٢٩	٤٩	٢٢٩	٢٠٥	٥١٢

المصدر: الجهاز المركزى للتعبئة العامة والإحصاء ،النتائج النهائية للتعدادات السكانية لمحافظة الدقهلية عام ٢٠٠٦ ،والجدول من حساب الطالبه .

أ- نواحي ذات معدل نشاط خام عالى للإناءات (١٥%) فأكثر :

ضم هذا النمط ٢٩ ناحية ومدينة فى تعداد ٢٠٠٦ من إجمالى نواحي ومدن الدقهلية البالغ عددها ٥١٢ ، بنسبة قدرها ٥,٧% ، ويتركز معظمها فى مركز المنصورة حيث يتمثل هذا النمط فى سبعة مدن، وخمسة نواحي، تتحصر نسبهم بين ناحية شبرابدين ١٥,٢% ، وقسم خامس صيام ٣٠,٦%، ويرجع ارتفاع معدلات النشاط الاقتصادي الخام للإناءات بتلك النواحي إلى زيادة نسبة

العاملات فيها بنشاط الخدمات، والتجارة والمطاعم حيث بلغت نسبة العاملات في التجارة بشبرا بدين ٦٢,٤%.

وارتفعت نسبة العاملات بالتجارة والمطاعم أيضا في ناحية أولاد صابور التابعة لمركز المطرية ٨٥,٩% من جملة الإناث العاملات بكافة القطاعات، كما بلغ فيها معدل النشاط الخام للإناث ذرودة على مستوى النواحي بنسبة ٣٧,٨%، وكذلك معظم نواحي مركز محلة دمنة ترتفع به نسبة النشاط الخام للإناث مثل ناحية كفر العلو ٣١,٨%، كفر سفان ٣٠,٨%، منشأة السلام ٢٦,٦%، محلة دمنة ٢٢,٢% نتيجة لارتفاع نسبة العاملات في نشاط الخدمات حيث بلغت ٧٤,٦%، ٦٦,٣%، ٧٥,٢%، ٦٥%، على التوالي، أما بالنسبة لناحية الناصرة فقد ارتفع نسبة النشاط الخام بها ٢٥,٤% نتيجة ارتفاع نسبة العاملات في النشاط التجاري بنحو ٤٠,٥%، وارتفعت النسبة أيضا في مبارك الجديد لتصل إلى ١٦,٩% وذلك لسيادة نشاط الخدمات للإناث بنسبة ٥٣% يليها العاملات في الزراعة ٤٠%، كما ضم مركز أجا ناحيتان يرجع ارتفاع معدل النشاط الخام بهما إلى ارتفاع نسبة العاملات في التجارة والمطاعم بنسبة ٤١%، والخدمات ٥٣,٧% في ناحية كفر اللاوندى بمعدل نشاط ١٥,٦%، والبيلق ٢٠,٩% لارتفاع نسبة العاملات في الخدمات بنحو ٨٥,٨%، ويتركز هذا النمط في مركز المنزلة في ثلاث نواحي، ناحية الرودة بلغت نسبة العاملات بالنشاط الخام بها ١٧,١% نتيجة لارتفاع نسبة العاملات بالتجارة التي بلغت ٨١,٧%، والحوطة ١٦,٩% نتيجة لارتفاع نسبة العاملات في الخدمات ٧٠,٧%، ميت خضير بلغت نسبة النشاط الخام به ١٥,٧%، وتواجد هذا النمط أيضا في ناحية واحدة بمركز شربين وهو كفر الشيخ عطية حيث حقق ١٧,٦% نتيجة لارتفاع نسبة العاملات في الخدمات بنحو ٩٠,١%، وعن منية النصر تركز في ناحيتان الخضير بنسبة ١٥,١%، كفر افيش ١٨%، كما تركز في ناحية العميد وكفر على السيد في تمى الأمديد بحوالي ١٦,٦% نتيجة لارتفاع نسبة الإناث العاملات في نشاط الصناعات التحويلية ٧٢,٩%.

ب- نواحي تراوح فيها معدل النشاط الإقتصادي الخام للإناث فيما بين ١٠-١٥% :

جملتها ٤٩ ناحية ومدينة تمثل نحو ٩,٦% من جملة نواحي ومدن المحافظة، وتتركز معظمها في مركز المنصورة بنسبة ٢٢,٤% من جملة نواحي تلك الفئة، وقد تراوحت المعدلات بين ١٠% في ناحية سللنت بمركز المنصورة إلى ١٤,٩% بمدينة المنصورة، ويعتمد معظم الإناث العاملات بتلك النواحي على نشاط الخدمات والتجارة.

ج-نواحي تراوح فيها معدل النشاط الخام للإناث فيما بين ٥-١٠% :

يعد هذا النمط من معدل النشاط الاقتصادي الخام للإناث السائد في نواحي ومدن محافظة الدقهلية ، حيث تمثل في ٢٢٩ ناحية ومدينة بنسبة قدرها ٤٤,٩% من جملة نواحي ومدن الدقهلية وتتنوع بجميع مراكزها بلا استثناء ومنها ٢٦ ناحية بمركز المنصورة ، يبلغ أقصاها في ناحية مجر ٩,٩% ، يليها ميت عزون ٩,٨% ، لتصل إلى ادنى نسبة في ناحية الزمارينحو ٥% .

كما يتواجد بمركز أجا ٣٣ ناحية ، بحوالى ١٤,٣% من جملة نواحي هذه الفئة ، وقد تراوحت المعدلات بها بين ٥% في ناحية ميت فضالة إلى ٩,٩% بناحية منشأة منصور .

بلغت نسبة النواحي في السنبلوين ٢٥ ناحية تتراوح نسبة النشاط الخام للإناث بها من ٥% إلى أقل من ١٠% ، يبلغ أقصاها في ناحية المخزن ٩,٨% ، وناحية طوخ الاقلام ٩,٨% ، لتصل إلى أدنى نسبه ٥,٢% في ناحية برج نور العرب .

كما ضم مركز ميت غمر أيضا ٢٦ ناحية بنسبة ٤٨,١% من نواحي ميت غمر ، أى حوالى نصف نواحي ميت غمر ينحصر معدل النشاط الخام للإناث بها ما بين ٥%-١٠% ، ونجد أن النسبة تصل إلى اعلاها في ناحية كفور البهايته ، وكوم النور وكفر الدليل بنسبة ٩,٥% لكل ناحية ، ولكن قد سجل أدنى نسبة في ناحية كفر المحمدية لتصل إلى ٥% .

وقد ضم مركز بلقاس ١٥ ناحية أى حوالى نصف نواحي بلقاس تتحصر النسبة فيها بين مدينة بلقاس ٩,٦% ، وناحية الزهراء ٥% .

ونجد أن حوالى ٤١,٧% من نواحي دكرنس تتحصر النسبة بينهما بين ٩,٦% في ناحية كفر القباب ، ونجبر وميت شداد بنحو ٥,٧% .

ولكن تركزت هذه الفئة في ٥٣,٨% من جملة نواحي مركز طلخا حيث ضم ١٤ ناحية ، تصل ذروتها في ناحية كتامه الشرقية ٩,٣% ، ولكن بلغت النسبة في كل من المنيل ، وبطره ٥% ، وشغلت تلك الفئة أيضا ٦٠,٩% من نواحي تمى بعدد ١٤ ناحية من جملة نواحي المركز تتحصر ما بين ناحية منشأة صبرى ٩,٦% ، وناحية الميهى ٥,٢% .

وعن باقى النواحي فنجد انها تتوزع على باقى المراكز كما هو موضح بالجدول ، مثل مركز منية النصر ، ومركز بنى عبيد ضم كل منهما على ١٢ ناحية ، وضم مركز شربين ، والمنزلة على ١١ ناحية لكل مركز ، وضم مركز نبوة ٧ نواحي ، ومحلة دمنة ناحية واحدة ، وميت سلسيل ناحيتان ، والجمالية ثلاث نواحٍ ، المطرية ثلاث نواحٍ .

د- نواحي انخفضت فيها نسبة النشاط الإقتصادي الخام للإناث عن ٥% :

تضم تلك الفئة النواحي الباقية البالغ عددها ٢٠٥ بنسبة ٤٠% من جملة نواحي ومدن المحافظة، ويتركز معظمها في المراكز الأتية :

لقد تركزت تلك الفئة في ٤٠ ناحية من جملة نواحي مركز السنبلابين بنحو ٥٨,٨% بالنسبة لعدد نواحي المركز، و ١٩,٥% بالنسبة لعدد نواحي تلك الفئة ، و ٧,٨% بالنسبة لعدد نواحي ومدن المحافظة ، وقد تزيلت ناحية كفر محمد الشناوي نواحي المركز بمعدل بلغ ١,١% نتيجة لارتفاع نسبة الإناث صغار السن بها حيث بلغت ٣٦,٩% ، ووجود عدد كبير من الإناث في سن العمل خارج قوتها العاملة ، ولكن احتلت ناحية الاورمان ، ومنسأة هلال قمة التصنيف في تلك الفئة بمعدل ٤,٩% لكل منهما .

كما انخفض معدل النشاط الإقتصادي الخام للإناث عن ٥% في ٢٢ ناحية بمركز المنصورة ، جاءت في مقدمتها دبو عوام ، وكفر طنح حيث بلغ ٤,٨% ، ٤,٧% على الترتيب ، في حين بلغ أداها في ناحية كفر الامشوطى بنحو ٠,٥% ، ويرجع انخفاض معدل النشاط الخام للإناث في تلك النواحي إلى بعدها عن المدينة حيث يتركز معظمها في نهاية المركز اي في منطقة الالتقاء بمراكز اخرى ومن ثم فهي تنخفض بها نسبة الإناث العاملات وارتفاع معدلات الإعالة بها .

وضم مركز ميت غمر ٢١ ناحية ، أجا ١٨ ناحية ، والمنزلة ١٨ ناحية، وتتوزع بقية نواحي هذه الفئة باعداد متفاوتة على بقية المراكز في حين لا تتمثل في مركز المطرية ، ومحلة دمنة .

ثانيا- معدلات النشاط المنقحة للإناث .

تعد معدلات النشاط الإقتصادي المنقحة أكثر دقة في نسبتها من معدلات النشاط الإقتصادي الخام ، فهي معدلات حقيقية تستخدم لقياس مدى مساهمة السكان في الانشطة الاقتصادية ، لأنه ينسب نوى النشاط الإقتصادي إلى السكان في سن العمل فقط (١٥ سنة فأكثر)، فالمعدلات المنقحة خالية من أي تشوية نتيجة لاستبعاد الأطفال صغار السن الذين يصعب تصنيفهم كمنشطين اقتصاديا ، لذلك نجد أن تلك المعدلات ترتفع عن مثيلاتها للمعدلات في النشاط الإقتصادي الخام .

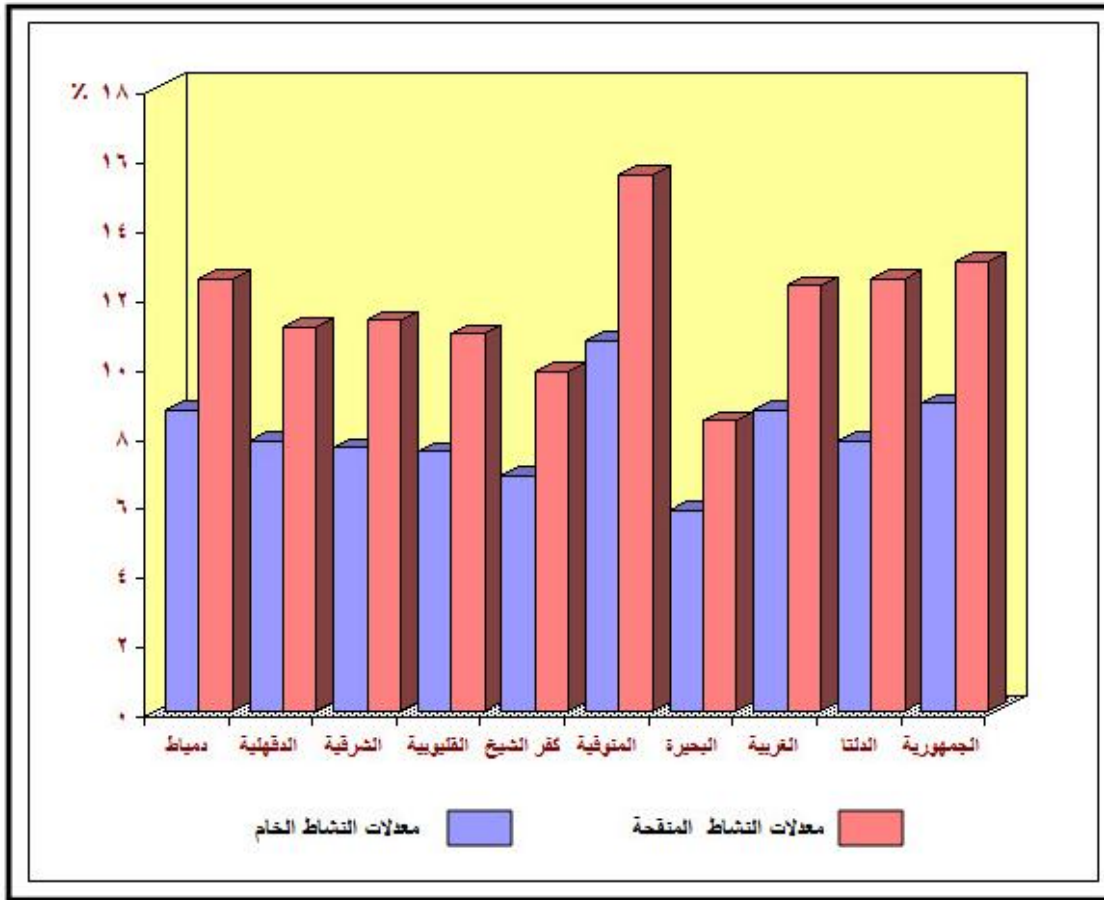
ويوضح الجدول (٨٢) والشكل (٧٨) الاختلافات الناتجة عن استخدام معدلات النشاط الخام ومعدلات النشاط المنقحة لقوة العمل للإناث بمحافظات الدلتا مقارنة بإناث الجمهورية عام ٢٠٠٦ ومنة يتبين ما يلي :-

جدول (٨٢) معدلات النشاط المنقحة للإناث بمحافظات الدلتا مقارنة بالمتوسط العام للإناث الجمهورية عام ٢٠٠٦ ،

المحافظات	دمياط	الدقهلية	الشرقية	القليوبية	كفر الشيخ	المنوفية	البحيرة	الغربية	الدلتا	الجمهورية
المنقحة	١٢,٥	١١,١	١١,٣	١٠,٩	٩,٨	١٥,٥	٨,٤	١٢,٣	١٢,٥	١٣
الخام	٨,٧	٧,٨	٧,٦	٧,٥	٦,٨	١٠,٧	٥,٨	٨,٧	٧,٨	٨,٩
الفرق	٣,٨	٣,٣	٣,٧	٣,٤	٣	٤,٨	٢,٦	٣,٦	٤,٧	٤,١

المصدر: الجهاز المركزي للتعبئة العامة والإحصاء، النتائج النهائية للتعدادات السكانية للمحافظات المذكورة عام ٢٠٠٦، والجدول من حساب الطالب.

حققت محافظة المنوفية معدلا يفوق المتوسط العام للإناث الدلتا البالغ ١٢,٥% ، والمتوسط العام للإناث الجمهورية ١٣% عام ٢٠٠٦ حيث بلغ معدل النشاط المنقح للإناث بها ١٥,٥% ، وبالتالي يرتفع هذا المعدل عن نسب محافظات الدلتا الأخرى .



شكل (٧٨) معدل النشاط الاقتصادي الخام والمنقحة للإناث في محافظات الدلتا والجمهورية عام ٢٠٠٦م

بلغ معدل النشاط المنقح للإناث أدناه بمحافظة البحيرة ٨,٤% ، وكفر الشيخ ٩,٨% ، والقليوبية ١٠,٩% ، بينما حققت محافظة دمياط ١٢,٥% نسبة تتساوى مع المتوسط العام لإناث الدلتا . أما بالنسبة للمحافظات الأخرى فقد حققت معدلات متوسطة مثل الغربية ١٢,٣% ، الشرقية ١١,٣% ، والدقهلية ١١,١% .

وبالمقارنة بين معدلات النشاط الخام لإناث تلك المحافظات وبين معدلات النشاط المنقح نجد أن هناك فروقاً واضحة كالاتى :-

البحيرة ٢,٦% ، كفر الشيخ ٣% ، الدقهلية ٣,٣% ، القليوبية ٣,٤% ، الغربية ٣,٦% ، الشرقية ٣,٧% ، دمياط ٣,٨% ، وتلك المحافظات حققت نسباً تقل عن المتوسط العام بالنسبة لإناث الدلتا ٤,٧% وبالنسبة لإناث الجمهورية ٤,١% ، بينما حققت محافظة المنوفية ٤,٨% نسبة تفوق المتوسط العام لكلا من إناث الدلتا وإناث الجمهورية .

ويوضح الجدول (٨٣) والشكل (٧٩) الفروق بين معدلات النشاط الخام والمنقحة لقوة العمل للإناث بمراكز الدقهلية ٢٠٠٦ ، حيث يتواجد اختلافاً واضحاً بين المعدلين ، وبتحليل ارقام الجدول يلاحظ الاتى :

بلغ معدل النشاط الاقتصادى المنقح لإناث الدقهلية ١١,١% لعام ٢٠٠٦ وهو بذلك يفوق معدل النشاط الاقتصادى الخام للإناث ٧,٨% ، ويرجع هذا لوجود اختلافات بالنسبة للهيكل العمرى للسكان واختلاف المقام فى كل من المعادلتين ، حيث يقتصر المقام فى النشاط المنقح على الإناث ١٥ سنة فأكثر .

سجلت أعلى نسبة للإناث العاملات فى النشاط المنقح فى مركز محلة دمنة ٢٧% ، المنصورة ١٥% ، ميت غمر ١١,٣% ، وهى مراكز حققت معدلاً يفوق المتوسط العام لإناث المحافظة .

بينما حقق مركز المطرية نسبة تتساوى مع المتوسط العام لإناث المحافظة ١١,١% ، ولكن سجلت المراكز الباقية نسباً تتخفف عن هذا المتوسط لتصل إلى أدنى نسبة فى مركز نبروة حيث حقق معدل النشاط المنقح للإناث به ٦% .

كما يمكن تقسيم مراكز الدقهلية إلى ثلاث فئات على أساس الفروق بين المعدلين كالاتى :-

جدول (٨٣) الفروق بين معدلات النشاط المنقحة والخام للإناث بمراكز الدقهلية ٢٠٠٦.

الفرق	معدل النشاط الاقتصادي الخام	معدل النشاط المنقح	المراكز
٤,٥	١١,٢	١٥,٧	المنصورة
٣,٣	٧,٥	١٠,٨	أجا
٣	٦,٩	٩,٩	السنبلاوين
٣,٥	٧,٦	١١,١	المطرية
٣,١	٦,٣	٩,٤	المنزلة
٢,٥	٥,٧	٨,٢	بلقاس
٣,٣	٧,٦	١٠,٩	دكرنس
٢,٧	٦,٣	٩	شربين
٣,٢	٧,٥	١٠,٧	طلخا
٣,٥	٧,٨	١١,٣	ميت غمر
٢,٨	٦,٩	٩,٧	منية النصر
٣,٥	٦,٨	١٠,٣	الجمالية
٣,٤	٧,٣	١٠,٧	تمى الأمديد
٢,٨	٦,٣	٩,١	ميت سلسيل
٣,١	٧,٤	١٠,٥	بنى عبيد
٨,٤	١٨,٦	٢٧	محلة دمنة
١,٩	٤,١	٦	نبروة
٣,٣	٧,٨	١١,١	جملة المحافظة
٤,١	٨,٩	١٣	جملة الجمهورية

المصدر: الجهاز المركزى للتعبئة العامة والإحصاء، النتائج النهائية للتعدادات السكانية لمحافظة الدقهلية عام ٢٠٠٦، والجدول من حساب الطالب.

بلغ الفرق بين معدلات النشاط الخام والمنقحة فى المحافظة بالنسبة للإناث ٣,٣% ، وهذا نتيجة لاختلاف المقام بالنسبة للمعادلتين حيث يضم جميع فئات السن بالنسبة للنشاط الخام ، ولكن يقتصر على الإناث ١٥ سنة فأكثر بالنسبة للنشاط المنقح كما ذكرنا من قبل .

الفئة الاولى :- (مراكز حققت معدلا يفوق المتوسط العام للإناث فى المحافظة ٣,٣%)

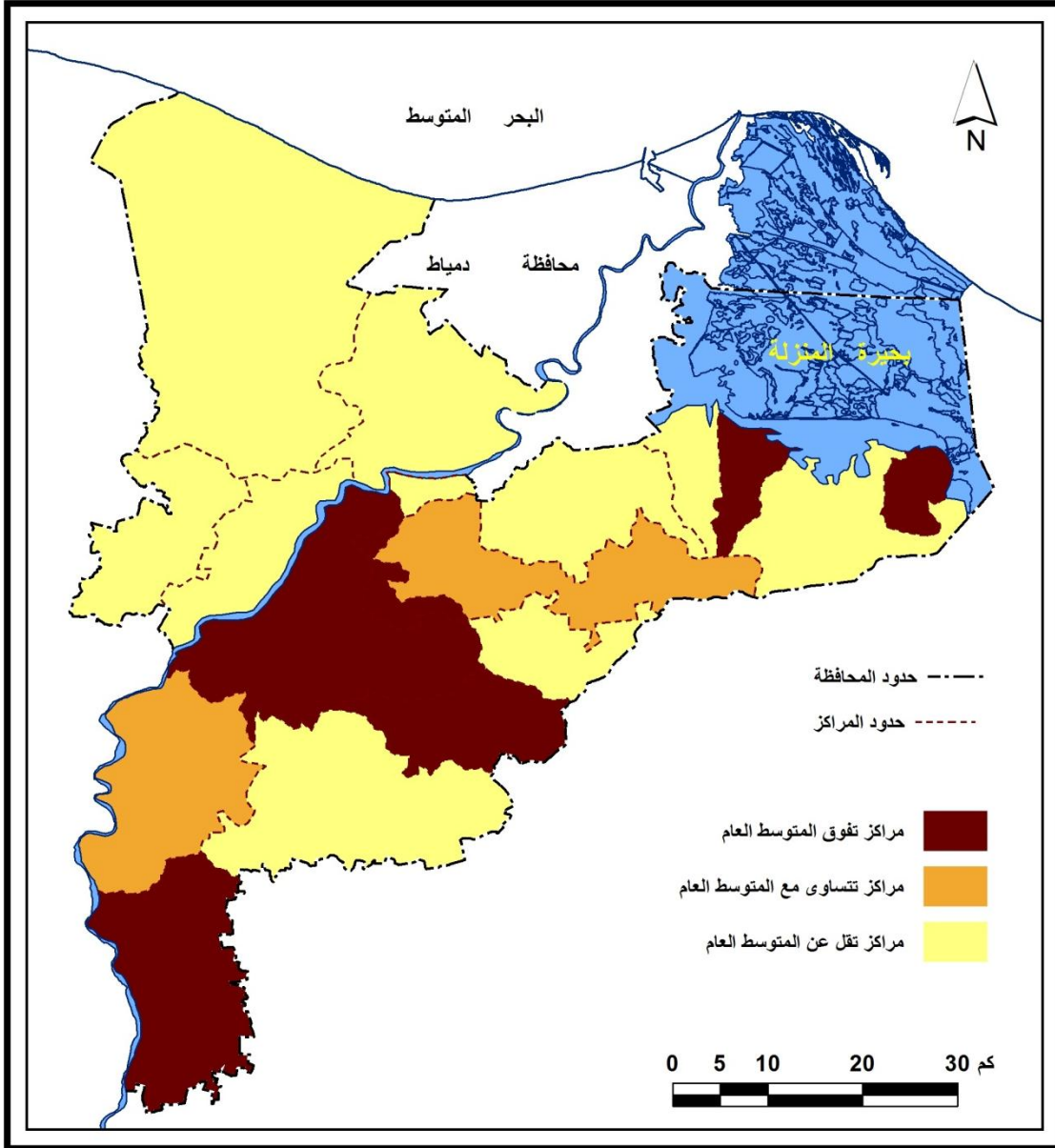
وتضم ست مراكز وهى محلة دمنة ٨,٤% ، المنصورة ٤,٥% ، المطرية ٣,٥% ، ميت غمر ٣,٥% ، الجمالية ٣,٥% ، تمى الأمديد ٣,٤% .

الفئة الثانية :- (مراكز تتساوى مع المتوسط العام للإناث المحافظة ٣,٣%)

ويمثلها فى ذلك مركز دكرنس ٣,٣% ، أجا ٣,٣% .

الفئة الثالثة :- (مراكز تقل فيها النسبة عن المتوسط العام للإناث المحافظة ٣,٣%)

تشمل نبروة ١,٩% ، بلقاس ٢,٥% ، شربين ٢,٧% ، منية النصر ٢,٨% ، ميت سلسيل ٢,٨% ، السنبلاوين ٣% ، المنزلة ٣,١% ، بنى عبيد ٣,١% ، طلخا ٣,٢% .



شكل (٧٩) الفروق بين معدلات النشاط المنقحة والخام للإنثا بمراكز محافظة الدقهلية عام ٢٠٠٦م

وكما أن هناك اختلافات واضحة بين معدلات النشاط المنقحة للإناث والخام على مستوى الجمهورية والدلتا والدقهلية ومراكز الدقهلية، يلاحظ أيضا وجود اختلاف على مستوى ريف وحضر ونواحي الدقهلية .

ثالثاً : معدلات النشاط العمرية للإناث .

للتعرف على معدل أكثر واقعية ودقة في عملية تحديد حجم الإسهام الإنتاجي للقوى العاملة ، يجب معرفة المعدل العمري لذوى النشاط الإقتصادي ،ويقصد به النسبة المئوية للأشخاص ذوى النشاط الإقتصادي إلى جملة الأشخاص في فئة عمرية معينة (محمد خميس الزوكة، ١٩٨٢، ص١٨) ، ومما يجب الإشارة إليه أن مدى الاشتراك في النشاط يختلف من فئة عمرية لأخرى ،حيث تنخفض قيمة عند الاطراف ، وترتفع في الوسط حيث الفئات العمرية النشطة اقتصاديا .

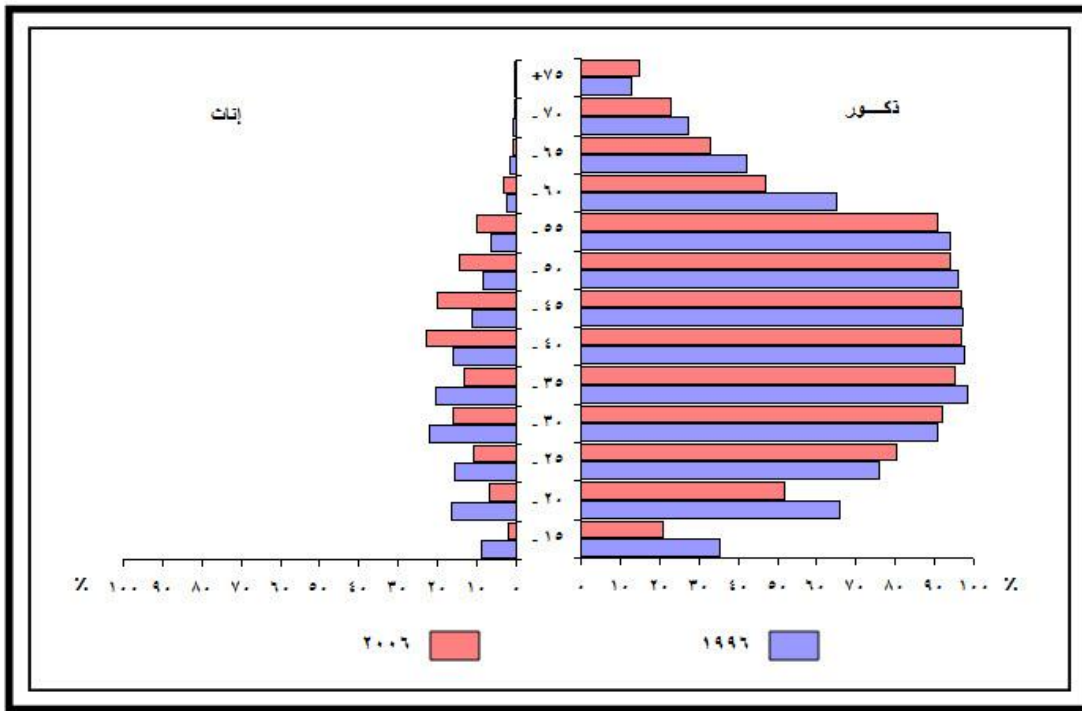
ويوضح الجدول (٨٤) والشكل (٨٠) المعدل العمري للإناث ذوى النشاط الإقتصادي في الدقهلية مقارنًا بذكور المحافظة و الجمهورية بين عامي ١٩٩٦ ، ٢٠٠٦ وبتحليل أرقام الجدول يلاحظ الآتي :-

جدول (٨٤) معدلات النشاط الإقتصادي العمري النوعي في الدقهلية مقارنا

بالجمهورية في ١٩٩٦-٢٠٠٦

٢٠٠٦ الجمهورية			٢٠٠٦			١٩٩٦			الفئات العمرية
جملة	إناث	ذكور	جملة	إناث	ذكور	جملة	إناث	ذكور	
١٢,٤	٤,٢	٢٠,٤	١١,٨	٢,٢	٢١	٢٢,٦	٨,٧	٣٥,٥	١٩,١٥
٣١,٧	١٠,٧	٥١,٧	٣٠,١	٦,٩	٥٢	٤٢,١	١٦,٦	٦٥,٨	٢٤,٢٠
٤٧,٦	١٤,٧	٨١,٤	٤٤,٧	١٠,٩	٨٠,٥	٤٤,١	١٥,٦	٧٥,٨	٢٩,٢٥
٥٥,٨	١٧	٩٣,١	٥٤,١	١٦	٩٢,١	٥٦,٣	٢٢,٢	٩٠,٨	٣٤,٣٠
٥٦,٨	١٨,١	٩٦,١	٥٥,٤	١٣,١	٩٥,٢	٥٩,٦	٢٠,٦	٩٨,٥	٣٩,٣٥
٥٩,٨	٢٢,١	٩٦,٧	٥٩,٩	٢٣	٩٦,٧	٥٧,٧	١٦	٩٧,٦	٤٤,٤٠
٥٩,١	٢٠,٨	٩٥,٧	٥٩,٥	٢٠,١	٩٦,٨	٥٦,٩	١١,٤	٩٧	٤٩,٤٥
٥٤	١٧	٩٠,٤	٥٥,٦	١٤,٦	٩٤,١	٥٢,٦	٨,٣	٩٥,٨	٥٤,٥٠
٥١,٨	١٣,٥	٨٤,٩	٥٤,١	١٠,٢	٩٠,٦	٥١,٢	٦,٣	٩٤,١	٥٩,٥٥
٢٣,٨	٥,٧	٤٠	٢٦,٤	٣,٢	٤٧,١	٣٣,٦	٢,٥	٦٥	٦٤,٦٠
١٥,٢	١,٣	٢٧,١	١٧,٤	٠,٩	٣٣	٢٢,٦	١,٦	٤٢,٣	٦٩,٦٥
٩,٤	٠,٨	١٧,٧	١١,٨	٠,٦	٢٣	١٤	٠,٩	٢٧,٤	٧٤,٧٠
٦,٦	٠,٦	١٢,٤	٧,٣	٠,٥	١٤,٧	٦,٥	٠,٦	١٢,٨	٧٥ فأكثر
٤٠,٣	١٢,٩	٦٦,٧	٤٠,١	١١,١	٦٤,٤	٤٢,٨	١٣,٥	٧٣,٣	الجملة

المصدر: الجهاز المركزي للتعبئة العامة والإحصاء،النتائج النهائية للتعدادات السكانية لمحافظة الدقهلية والجمهورية عامي ١٩٩٦ و٢٠٠٦، والجدول من حساب الطالبه .



شكل (٨٠) معدلات النشاط الاقتصادي العمري النوعي في محافظة الدقهلية عامي ١٩٩٦-٢٠٠٦م

أن المعدل العام للنشاط الاقتصادي العمري النوعي ينخفض بشكل عام لكلا الجنسين حيث بلغ ٤٠,١% في عام ٢٠٠٦ بعد أن كان ٤٩,١% عام ١٩٩٦، وهو ما سيتتبعه ارتفاع في معدل الإعاقة .

تدنى معدل النشاط الاقتصادي العمري للإناث بشكل عام بالمقارنة بالذكور ،حيث بلغ ١٨,٣% للإناث إلى ٧٩% للذكور عام ١٩٩٦، ونجد أن نسبهم تتخفض في عام ٢٠٠٦ لتصل إلى ١١,١% للإناث، ٦٤,٤% للذكور .

نجد أن معدل النشاط الاقتصادي العمري للإناث يتباين من فئة عمرية إلى أخرى وينخفض في جميع الفئات العمرية عن مثلتها بالنسبة للإناث الجمهورية فيما عدا الفئة العمرية (٤٠-٤٤)سنة حيث بلغت ٢٣% بالنسبة للإناث الدقهلية، ٢٢,١% للإناث الجمهورية عام ٢٠٠٦، ويلاحظ انخفاض إسهام الإناث بالنشاط الاقتصادي في الفئة العمرية الأولى خلال التعدادين حيث بلغ ٢,٢% في ٢٠٠٦ بعد أن كان ١٥% عام ١٩٩٦، ويلاحظ انخفاضه بانناث الجمهورية أيضا حيث حقق ٤,٢% ، ويرجع هذا نتيجة لانخراط الإناث بالتعليم المتوسط والجامعي .

تزايد معدل النشاط الاقتصادي في فئات السن الوسطى بالنسبة للإناث والذكور على حد سواء ،مع اختلاف هذه المعدلات فيما بينهما ،فنجد أن المعدل بلغ اقصىا في فئات العمر الصغيرة

(٢٠-٢٩) سنة عام ١٩٩٦ بالنسبة للإناث بنحو ٣٠,٤% ، ثم تتخفص النسبة بعد ذلك بصورة عامة من فئة إلى أخرى لتصل إلى أدنى نسبة للناشطات اقتصاديا فى الفئة العمرية ٧٥ سنة فأكثر ٠,٦% .

أما بالنسبة لعام ٢٠٠٦ نجد أن معدلات النشاط الاقتصادى العمرية للإناث بالمحافظة اتجهت للارتفاع فى الفئات العمرية الوسطى الممتدة بين الفئتين (٢٠-٢٤) سنة ، (٥٥-٥٩) سنة ، حيث تراوحت بين ٦,٩% ، ٣,٢% على الترتيب، ونجد أنها وصلت إلى ذروتها فى الفئة العمرية (٤٠-٤٤) سنة بحوالى ٢٣% ، ثم تتخفص النسبة بعد ذلك فى فئات المتأخرة لتصل إلى أدناها فى الفئة العمرية (٧٥ فأكثر) حيث حققت ٠,٥% .

الانخفاض الواضح والملحوظ لمعدلات الذكور العاملين سواء فى فئات العمر المبكرة ، حيث يتفرغ عدد كبير منهم للدراسة فى جميع مراحل التعليم المختلفة ، أو فى فئات السن المتأخرة وخاصة بعد الستين حيث يكثُر عدد اصحاب المعاشات ، وهذا لاعتبار سن الستين الحد الاقصى للعمل فى الوظائف الحكومية والقطاع العام هذا إلى جانب المتقاعدين وأعداد غير قادرين على العمل ، لذلك يتناقص معدل النشاط العمرى تنازليا بالاتجاه إلى فئات العمر المتأخرة حيث يبلغ ٦٥,٢% ، ٤٢,١% ، ٢٧,٣% ، ١٦,٦% عام ١٩٩٦ ، وتتنفص النسب عام ٢٠٠٦ وتصل إلى ٤٧,١% ، ٣٣% ، ٢٣% ، ١٤,٧% على الترتيب فى الفئات العمرية الاربعة الاخيرة .

على العكس من ذلك يرتفع معدل النشاط الاقتصادى العمرى للذكور فى الفئات العمرية الوسطى (٢٥-٥٩) سنة ويصل ذروته عند سن ٣٥ سنة عام ١٩٩٦ ليبلغ ٩٨,٢% ، بينما يصل للذروة عام ٢٠٠٦ فى الفئة العمرية (٤٥-٤٩) سنة بنحو ٩٦,٨% ، ويرجع هذا إلى أن الفئات العمرية الوسطى تعد العمود الفقرى للقوة العاملة والانتاج نتيجة دخول الشباب داخل قوة العمل بعد إتمام مراحل التعليم المختلفة .

ولنتبع مدى انعكاس الخصائص المكانية على المعدل العمرى للإناث ذوى النشاط الاقتصادى يحسن دراسة هذا المعدل على مستوى مراكز الدقهلية ، ويبين الجدول (٨٥)، (٨٦)، (٨٧) والشكل (٨١) و (٨٢) و (٨٣) المعدل العمرى للإناث ذوى النشاط الاقتصادى فى جملة وريف وحضر مراكز الدقهلية لعام ٢٠٠٦ ، وبتحليل أرقام الجداول التالية يلاحظ الآتى :

انخفاض معدل النشاط الاقتصادى العمرى للإناث عند النمط العمرى المنخفض (الفئة الاولى) وذلك على مستوى مراكز الدقهلية حيث حققت ٢,٢% على مستوى الدقهلية وترتفع تلك النسبة فى ريف الدقهلية عن حضرها بنحو ٢,٣% إلى ١,٨% مما يشير إلى أن نسبة كبيرة من إناث الريف

جدول (٨٥) معدلات النشاط الإقتصادي العمري للإناث في مراكز محافظة الدقهلية عام ٢٠٠٦ .

المراكز	فئات السن												
	١٥	٢٠	٢٥	٣٠	٣٥	٤٠	٤٥	٥٠	٥٥	٦٠	٧٠	٧٥ فأكثر	
المنصورة	٢,١	٨,٣	١٥,٥	٢١,٢	٢٣,١	٣٠,٤	٣٠,٩	٢٤,٥	١٧,٢	٤,٢	٠,٨	٠,٧	٠,٦
أجا	٢,٢	٦,٧	١٠,٦	١٧,١	١٨,٨	٢٤,٢	١٨,٩	١١,٧	٧,١	٢,٨	٠,٧	٠,٣	٠,٤
السنبلوين	١,٥	٥,٨	١٠,٢	١٦	١٥,٥	٢٢,١	١٧,٩	١١,٥	٨,١	٣	٠,٦	٠,٥	٠,٦
المطرية	٥,٩	١٠,١	١٠,٧	١٤	١٨	١٨,٩	١٤,٢	١١	٨,١	٤,٥	٠,٥	٠,٣	٠
المنزلة	٣,٣	٧	٩,٤	١٣,٦	١٦,٥	١٧	١٤,١	٩,٥	٧,١	٤,٢	٠,٩	٠,٣	٠,٤
بلقاس	٢,٩	٥,٨	٦,٨	١٠,١	١٣,٤	١٦,٥	١٣,٢	١٠,٧	٦,١	٢,١	٠,٤	٠,٥	٠,٦
دكرنس	١,٢	٦	٩,٣	١٦,٤	١٩,١	٢٦,٤	٢٠,٩	١٢,٣	٦,٥	٢,٢	٠,٨	٠,٤	٠,٤
شربين	١,٣	٥,٢	٧,٩	١٢,٥	١٥,٨	٢٠,١	١٦,٢	٩,١	٧	١,٩	٠,٥	٠,٥	١,٥
طلخا	١,٦	٦,١	١٠,١	١٤,٦	١٥,٧	٢٣,٤	٢١,٣	١٥	١٠,٩	١,٧	٠,٥	٠,٧	٠,٤
ميت غمر	١,٨	٦,٤	١١,٣	١٦,٩	١٧,٣	٢٣,٥	٢٢,٤	١٦,٦	١٢,١	٣,١	١,١	٠,٨	٠,٨
منية النصر	٢,١	٦,٧	٩,٥	١٤,٦	١٧,٢	٢٠	١٥,٣	٩,٧	٦	٣	٠,٤	٠,١	٠,٤
الجمالية	٢,٧	٧,٤	١٠,٥	١٦,٢	١٩,٧	٢٠,٣	١٣,٢	١٢,٤	٨,١	٤,١	١	٠	٠,٦
تمى الأمديد	٢,١	٧,٤	١١,٦	١٧,٤	١٨,١	٢٢,٨	١٥,٩	١٠,٨	٧	٣,٢	١,٧	٠,٨	١,٥
ميت سلسيل	٢,٦	٥,٧	٨,٧	١٤,٧	١٧,٨	١٩	١٢,٩	٩,٥	٣,٣	٣,٤	٠,٨	٠,٣	٠
بنى عبيد	٢,٦	٩,٣	١١,٩	١٧,١	١٦,٥	٢١,١	١٢,٣	٨,٨	٤,٨	٤,٣	١,٧	١	٠,٥
محلة دمنة	٦,٥	٢٢,٧	٣٠,٨	٣٤,٥	٣٩,٤	٤٤,٤	٤٠	٣٣,٤	٢٥,٣	١٤,٤	٨,٧	٦,١	٠,٥
نبروة	٢,١	٥,٣	٦,٨	٨	٨,٣	١١,٣	٨,٨	٦,١	٥,٢	٢,٦	٠,٩	٠,٣	٠,٦
جملة	٢,٢	٦,٩	١٠,٩	١٦	١٧,٦	٢٦,٦	٢٠,١	١٤,٦	١٠,٢	٣,٢	٠,٩	٠,٦	٠,٥

المصدر: الجهاز المركزى للتعبئة العامة والإحصاء، النتائج النهائية للتعدادات السكانية، محافظة الدقهلية عام ٢٠٠٦، بيانات غير منشورة، والجدول من حساب الطالبه .

جدول (٨٦) معدلات النشاط الإقتصادي العمري للإناث في حضر مراكز محافظة الدقهلية عام ٢٠٠٦ .

المراكز	فئات السن												
	١٥	٢٠	٢٥	٣٠	٣٥	٤٠	٤٥	٥٠	٥٥	٦٠	٧٠	٧٥ فأكثر	
المنصورة	١,٣	٨,٨	٢٠,٤	٢٦,٩	١٩,٤	٣٧	٤٠,٩	٣٤,٦	٢٦,٩	٤,٩	٠,٨	٠,٨	٠,٩
أجا	٣,٤	١٠,٢	١٤,٧	٢٢,٦	٢٦	٣٢,٦	٢٧,٧	٢٣,٩	١٤,٤	٦,٩	١,٩	٠,٩	٠
السنبلوين	١	٦,١	١٣	٢١,٦	٢١,٣	٣٥,٣	٢٦,٩	٢٠,٨	٤,٣	٠,٣	٠,٧	٠,٢	٠,٢
المطرية	٥,٥	٨,٩	٩,٥	١٢	١٥,٤	١٦,٤	١٠,١	٧,٣	٣,٣	٠,٥	٠,٤	٠	٠
المنزلة	١,٩	٥	٨,٢	١٤,٦	١٨,١	٢٠,١	١٨	١١	٦,٩	٢,٣	٠	٠	٠
بلقاس	١,٥	٦,٢	٩,٣	١٥,٤	٢١,١	٢٨	٢٦	٢٢,٤	١١,٩	٢,١	٠,٥	٠,٨	٠,٨
دكرنس	١,٢	٦,٣	١١,٢	٢٠,٦	٢٤,٢	٣٤,٣	٣١,٧	٢١,٤	١٤,٤	٢,١	٠,٩	٠,٥	٠,٥
شربين	١	٧	١٣,٤	٢١,٧	٢٤,٨	٢٩,٦	٣٢,٦	٢٠,٦	١٧,٣	٣,٤	٠,٢	٠,٧	١,٦
طلخا	٠,٨	٦,٦	١٥,٦	٢١,٢	٢٤,٦	٣٥	٣٧,٥	٣١,٥	٢٣,٩	١,١	٠,٢	٠,٣	٠,٩
ميت غمر	١,٧	٦,١	١٣,٦	٢٠,٢	٢١,٨	٢٩,٦	٣٣	٢٩,٣	٢٦,٥	٣,٨	١,١	١,٦	٠,٩
منية النصر	١,٢	٥	٨,٤	١٤,٨	٢٩,٢	٢٣,٤	١٧,٤	٩,٥	٥,٢	١,٢	٠,٣	٠	٠,٢
الجمالية	٣	٧,٧	١٠,٩	١٦,٦	٢٠,٥	٢٠	١٣,٤	١٢,٣	٧,٤	٤	٠,٩	٠	٠
تمى الأمديد	٠,٧	٨,٨	١٣,٧	٢٤,٤	٢٣,٩	٤٠	٢٣,٣	١٢,١	٤,٤	٠,٧	٠	٠	٠
ميت سلسيل	٢,٣	٥,٧	١٠,٧	١٨,٢	٢١,٦	٢٥,١	١٨,٦	١١,١	٤,٢	٣,٧	٠,٤	٠,٥	٠
بنى عبيد	٢,٩	١٢,٤	١٢,٩	١٧,٧	١٥,٨	١٩,٤	١٦,٣	١٠,٤	٥,٧	٥,٣	١,٦	٠,٧	٠,٦
محلة دمنة													
نبروة	٢	٤,٤	٤,٤	٥,٣	٤,٣	٦,٥	٦,٢	٥,٩	٤	١,٤	٠,٤	٠,٥	٠
جملة	١,٨	٧,٤	١٤	٢٠,٣	٢٣	٢٩,٩	٣٠,٥	٢٥,١	١٩	٣,٦	٠,٦	٠,٧	٠,٦

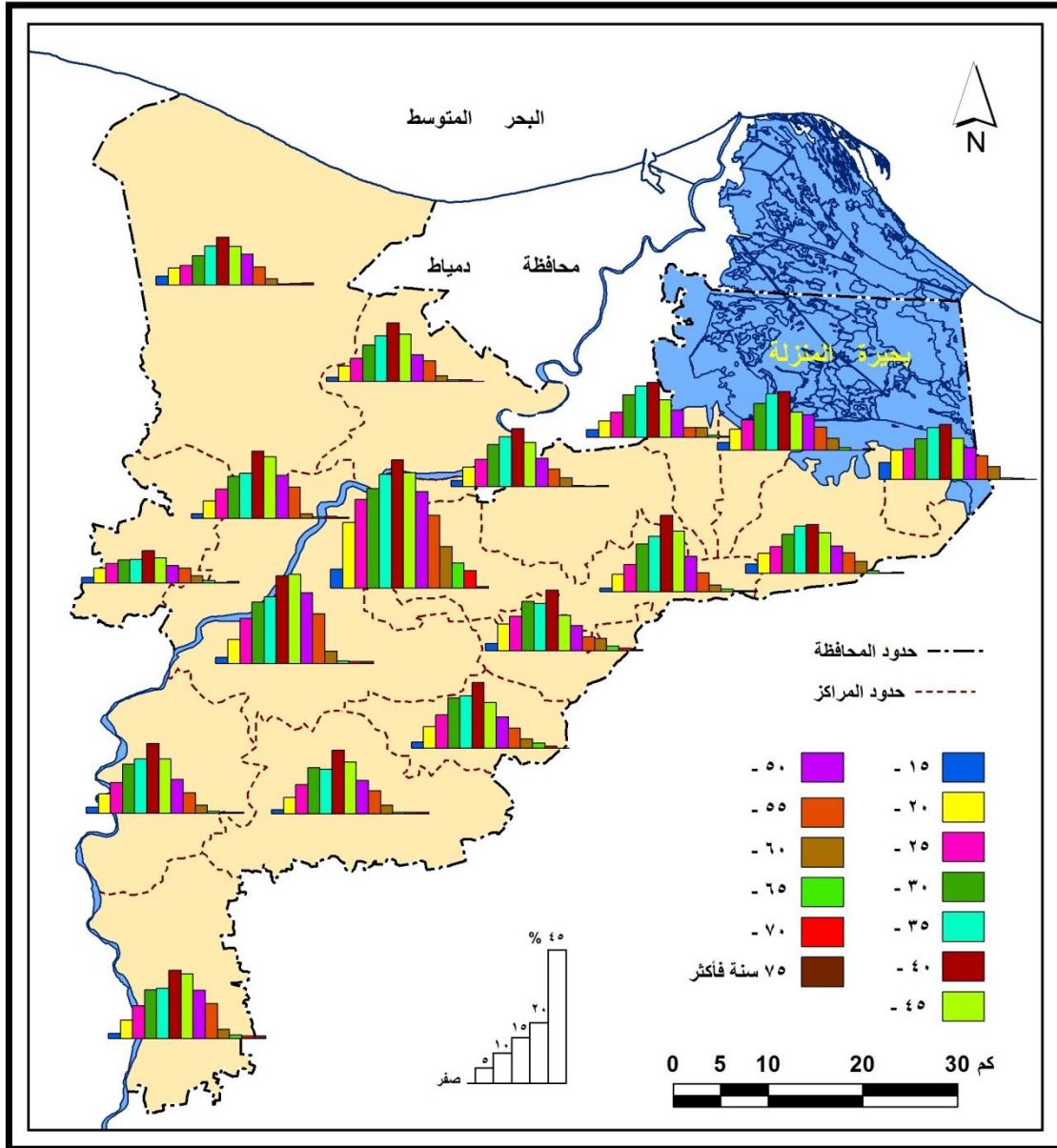
المصدر: الجهاز المركزى للتعبئة العامة والإحصاء، النتائج النهائية للتعدادات السكانية، محافظة الدقهلية عام ٢٠٠٦، بيانات غير منشورة، والجدول من حساب الطالبه .

جدول (٨٧) معدلات النشاط الاقتصادي العمري للإناث في ريف مراكز محافظة الدقهلية عام ٢٠٠٦ .

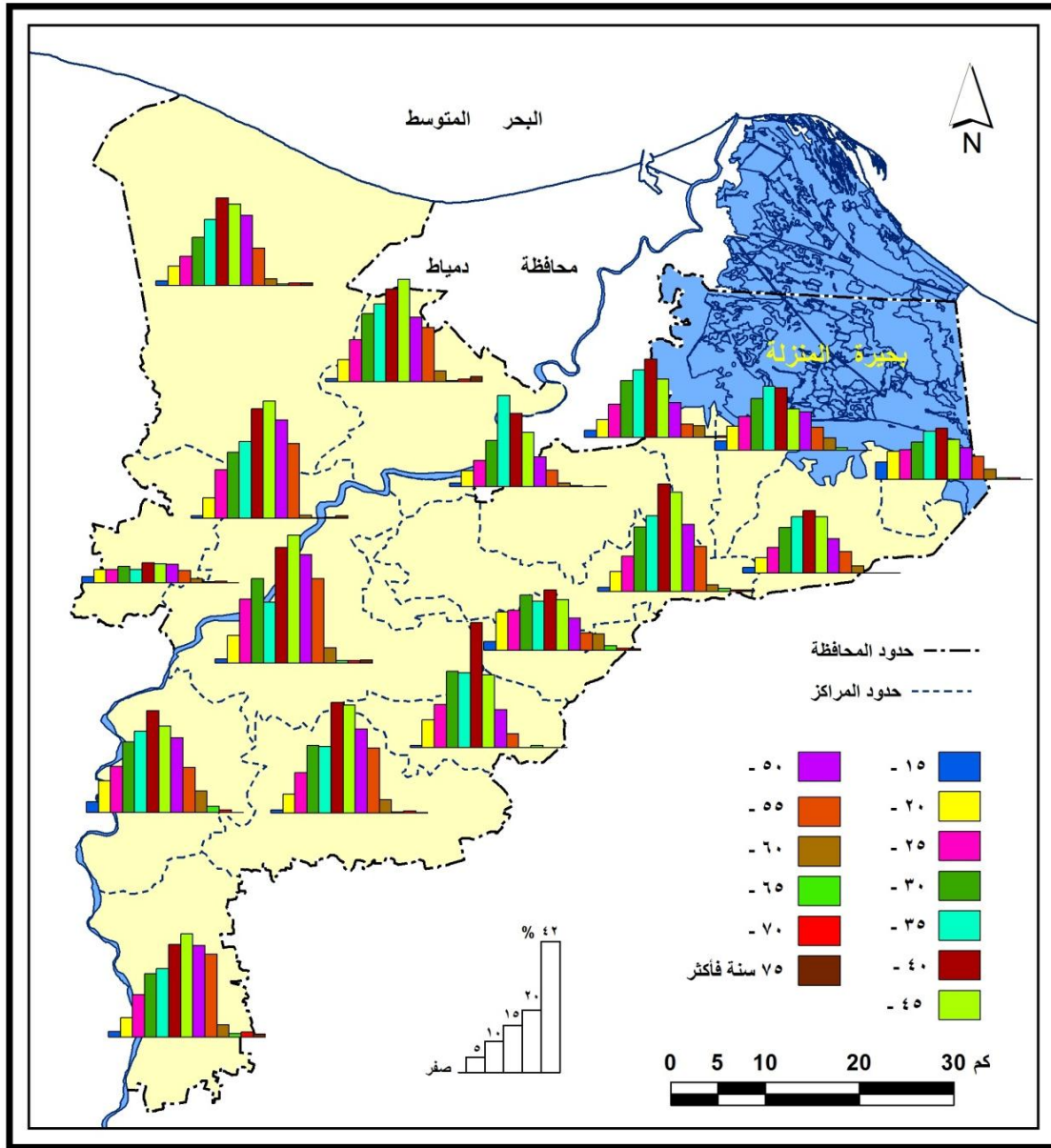
المراكز	فئات السن												
	١٥	٢٠	٢٥	٣٠	٣٥	٤٠	٤٥	٥٠	٥٥	٦٠	٦٥	٧٠ فأكثر	
المنصورة	٣	٧,٨	١٠,٩	١٥,٥	١٧,٢	٢٣	١٩,١	١١,٢	٦,٩	٣,١	٠,٨	٠,٦	٠,٣
أجا	٢,١	٦,٦	١٠,٤	١٦,٨	١٨,٥	٢٣,٩	١٨,٤	١١,١	٦,٧	٢,٦	٠,٧	٠,٣	٠,٤
السنبلالوين	١,٦	٥,٨	٩,٥	١٤,٧	١٤,١	١٨,٢	١٣,١	٨	٤,٦	٢,٦	٠,٧	٠,٤	٠,٧
المطرية	٧,٧	١٤,٩	١٥,٤	٢٠,٩	٢٧,٦	٢٨	٢٠,٣	١٤,٩	١١,٣	٨,٩	٠,٦	٠	٠
المنزلة	٣,٨	٧,٩	٩,٩	١٣,١	١٥,٨	١٥,٤	١٢,١	٨,٧	٧,٢	٥,٥	١,٣	٠,٤	٠,٥
بلقاس	٣,٣	٥,٦	٦,١	٨,٥	١١,١	١٢,٦	٨,٨	٦,٢	٤	٢,١	٠,٤	٠,٤	٠,٥
دكرنس	١,٦	٥,٩	٨,٧	١٥,١	١٧,٥	٢٣,٥	١٧,١	٨,٦	٣,٩	٢,٢	٠,٨	٠,٣	٠,٤
شربين	١,٤	٤,٨	٦,٩	١٠,٧	١٤,١	١٨	١٢,٦	٦,٢	٤,٨	١,٥	٠,٦	٠,٤	٠,٤
طلخا	١,٩	٥,٩	٨,٢	١٢,٤	١٢,٧	١٩	٢٤,٢	٧,٥	٥,٤	١,٩	٠,٦	٠,٨	٠,٣
ميت غمر	١,٨	٦,٤	١٠,٧	١٦,١	١٦,٢	٢٢	١٩,٥	١٢,٦	٨	٢,٩	١,١	٠,٧	٠,٨
منية النصر	٢,٦	٧,٦	١٠,١	١٤,٥	١٦,١	١٧,٩	١٤	٩,٨	٦,٤	٤,١	٠,٥	٠,١	٠,٤
الجمالية	١,٧	٦,٥	٩,١	١٤,٨	١٧,١	٢١,٤	١٢,٥	١٢,٩	١٠,٦	٤,٦	١,٥	٠	١,٧
تمى الأمديد	٢,٢	٧,٢	١١,٤	١٦,٦	١٧,٥	٢١,٨	١٥,١	١٠,٦	٧,٢	٣,٦	١,٩	٠,٩	٠,٤
ميت سلسيل	٢,٩	٥,٦	٦,٢	١٠	١٣	١٠,٩	٥,٢	٦,٩	٢,٣	٢,٩	١,٣	٠	٠
بنى عبيد	٢,٥	٧,٩	١١,٥	١٦,٨	١٦,٨	٢١,٨	١٤,٩	٨,١	٤,٣	٣,٨	١,٧	١,١	٠,٤
محلة دمنة	٦,٥	٢٢,٧	٣٠,٨	٣٤,٥	٣٩,٤	٤٤,٤	٤٠	٣٣,٤	٢٥,٣	١٤,٤	٨,٧	٦,١	٠,٥
نبروة	٢,١	٥,٥	٧,٤	٨,٦	٩,١	١٢,٤	٩,٣	٦,١	٥,٤	٢,٩	١	٠,٢	٠,٧
جملة	٢,٣	٦,٧	٩,٦	١٤,٢	١٥,٦	١٩,٩	١٥,٤	٩,٤	٦,٢	٣	١	٠,٦	٠,٧

المصدر: الجهاز المركزى للتعبئة العامة والإحصاء،النتائج النهائية للتعدادات السكانيه،محافظة الدقهلية عام ٢٠٠٦،بيانات غير منشورة،والجدول من حساب الطالبه .

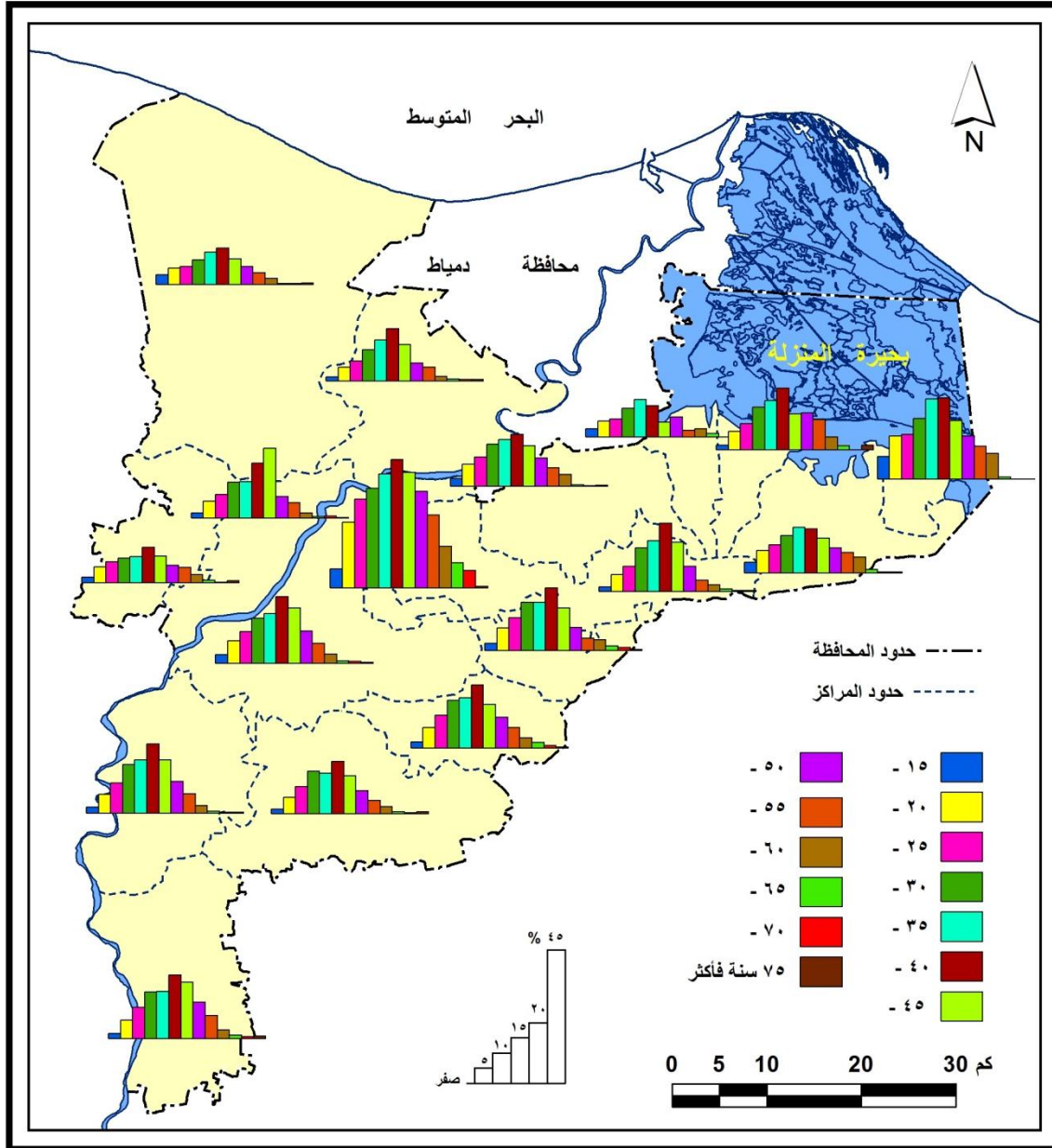
ممن هم فى سن التعليم اكنفوا بالحصول على المؤهلات المتوسطة ودخول سوق العمل ، وذلك لتوافر بعض الأنشطة فى الريف يمكن العمل بها فى سن مبكر مثل العمل فى النشاط الزراعى،وهناك بعض المراكز التى حققت نسبيا تتخض عن هذا المتوسط مثل دكرنس ١,٢% ، شربين ١,٣% ، السنبلالوين ١,٥% ، طلخا ١,٦% ،ميت غمر ١,٨% المنصورة ٢,١% ،منية النصر ٢,١% ، تمى الأمديد (٢,١%) ،نبروة (٢,١%) ،كما تتخض نسب تلك المراكز أيضا على مستوى الريف والحضر بالنسبة لمتوسط الريف والحضر للدقهلية كما هو موضح فى الجدولين (٨٦,٨٥) ما عدا ريف المنصورة ،ومنية النصر قد حقق نسبيا ترتفع عن هذا المتوسط ٣% ،٢,٦% ، وقد حققت بعض المراكز نسبيا تتساوى مع المتوسط العام للدقهلية مثل مركز أجا ٢,٢% و ترتفع نسبة العاملات فى الحضر عن الريف بنسبة ٣,٤% إلى ٢,١% وذلك لارتفاع نسبة العاملات فى نشاط الصناعات التحويلية ،والتجارة والمطاعم فى الحضر أكثر من الريف ،أما بالنسبة للمراكز الأخرى فقد حققت نسبيا ترتفع عن متوسط الدقهلية (٢,٢%) لتبلغ أقصاها فى مركز



شكل (٨١) توزيع معدلات النشاط الاقتصادي العمري للإنثا في مراكز محافظة الدقهلية عام ٢٠٠٦م



شكل (٨٢) توزيع معدلات النشاط الاقتصادي العمري للإناث في حصر محافظة الدقهلية عام ٢٠٠٦م



شكل (٨٣) توزيع معدلات النشاط الاقتصادي العمري للإنثا في ريف محافظة الدقهلية عام ٢٠٠٦م

محلة دمنة ٦,٥% ، والمطرية ٥,٩% وذلك لارتفاع نسبةعاملات في الزراعة والصيد ، والصناعات التحويلية والتجارة والمطاعم ونجد أن تلك الأنشطة لاتحتاج إلى سن معين للعمل بها .

ارتفاع معدل النشاط الاقتصادي للإناث في مراكز الدقهلية بدءا من الفئة (٢٠-٢٤) إلى الفئة (٥٥-٥٩) سنة وذلك على مستوى الريف والحضر لانها تعد فئات العمر التي تدخل سوق العمل ، الارتفاع الملحوظ لمعدل النشاط الاقتصادي للإناث في حضر المراكز عن ريفها في تلك الفئات ، حيث تتنوع الأنشطة الاقتصادية بحضر المراكز مما يعمل على توافر فرص عمل للإناث في حين لا تتوافر مثل هذه الفرص بنفس القدر للإناث بريف المراكز ، بلوغ معدل النشاط الاقتصادي للإناث أقصاه عند الفئة العمرية (٤٠-٤٤) سنة حيث بلغت ٢٦,٦% على مستوى الدقهلية ، وقد سجلت أعلى نسبة للعاملات في هذه الفئة في مركز محلة دمنة ، المنصورة ، حيث بلغ معدل النشاط الاقتصادي للإناث بها ٤٤,٤% ، فقط على الترتيب وهي نسب ترتفع عن متوسط المحافظة لتلك الفئة ، بينما سجلت المراكز الأخرى نسبة تقل عن هذا المتوسط وإن سجلت أدنى نسبة للعاملات في هذه الفئة في مركز نبروة ، بلقاس ، المنزلة بنحو ١١,٣% ، ١٦,٥% ، ١٧% على الترتيب ، وبالريف والحضر بلغت نسبة النشاط الاقتصادي للإناث ذروتها في الريف في الفئة العمرية (٤٠-٤٤) سنة حيث بلغت ١٩,٩% ، وقد بلغت نسبة النشاط للإناث أقصاها في ريف مركز محلة دمنة بنحو ٤٤,٤% ، لتصل إلى أدنى نسبة في ريف ميت سلسيل ١٠,٩% ، في حين بلغت ذروتها بالحضر في الفئة العمرية (٤٥-٤٩) سنة حيث بلغت ٣٠,٥% ، وقد سجلت نسبة العاملات أقصاها في حضر مركز المنصورة ٤٠,٩% وتتنخفض النسبة في حضر المراكز لتصل إلى أدناها في حضر نبروة ٦,٢% ، من خلال ذلك نجد أن تنوع الأنشطة الاقتصادية في حضر المراكز أدى إلى توافر فرص عمل للإناث بها في حين لا تتوافر مثل هذه الفرص بنفس القدر للإناث بريف المراكز واللاتي غالبا ما يقتصرن على الزواج والتفرغ للعمل المنزلي وتربية الأبناء .

أخذت معدلات النشاط الاقتصادي للإناث على مستوى حضر وريف مراكز الدقهلية في الانخفاض السريع في الفئات العمرية الكبيرة (٦٠ سنة فأكثر) حيث يكثر عدد غير القادرات على العمل بالإضافة إلى المتقاعدات ومن هن في سن المعاش ، فنجد أن سن الستين يعد الحد الأقصى للعمل الحكومي والقطاع العام لذلك تتناقص معدلات النشاط الاقتصادي العمري للإناث في تلك الفئات العمريه .

من خلال ذلك يتضح أن هناك عدداً من العوامل التي تعمل على اختلاف عمل الإناث ومدى إسهامها في مجال الانتاج بمراكز الدقهلية يرجع أساسا إلى الحالتين التعليمية والزواجية .

رابعاً : نسبة الإعالة .

ترتبط نسبة الإعالة بالتركيب العمري للسكان ،وتقوم على أساس أن كل فرد في المجتمع مستهلك ،أما المنتجون فهم بعض أفرادهم فقط ، فنجد أن نسبة الإعالة النظرية (الخام) ترتبط بالتركيب العمري ، حيث تتفق معظم الدراسات السكانية على أن من تقل أعمارهم عن الخامسة عشرة معولين صغار ، ومن تزيد أعمارهم ٦٥ سنة بالمعولين الكبار ،أما عن الشريحة الباقية من السكان التي تتراوح أعمار أفرادها ما بين ١٥-٦٤ يمثلون القطاع النشط اقتصاديا أي هم من يقع عليهم عبء إعالة المجتمع ، ولكن نجد أن تلك النسبة لا تتفق مع الواقع لأن قوة العمل المنتجة تشمل جميع الأفراد الذين يقومون بالعمل في الفئات العمرية المختلفة ،أما عن الافراد غير المنتجين في فئات العمر المختلفة فهم معولين من قبل الأفراد الداخلين في قوة العمل ،وتعرف تلك النسبة بالإعالة الحقيقية (الفعلية) وهي عبارة عن عدد الاشخاص الذين لا تضمهم القوة العاملة (من كل السكان غير العاملين) لكل مائة من افراد هذه القوة العاملة (ابو عيانه ،١٩٨٩، ص ٤١١ ، ٤١٤).

ويوضح الجدول (٨٨) والشكل (٨٤) معدلات الإعالة للإناث بمحافظات الدلتا مقارنا بالمتوسط العام لإناث الجمهورية عام ٢٠٠٦ ومئة يتضح ما يلي :-

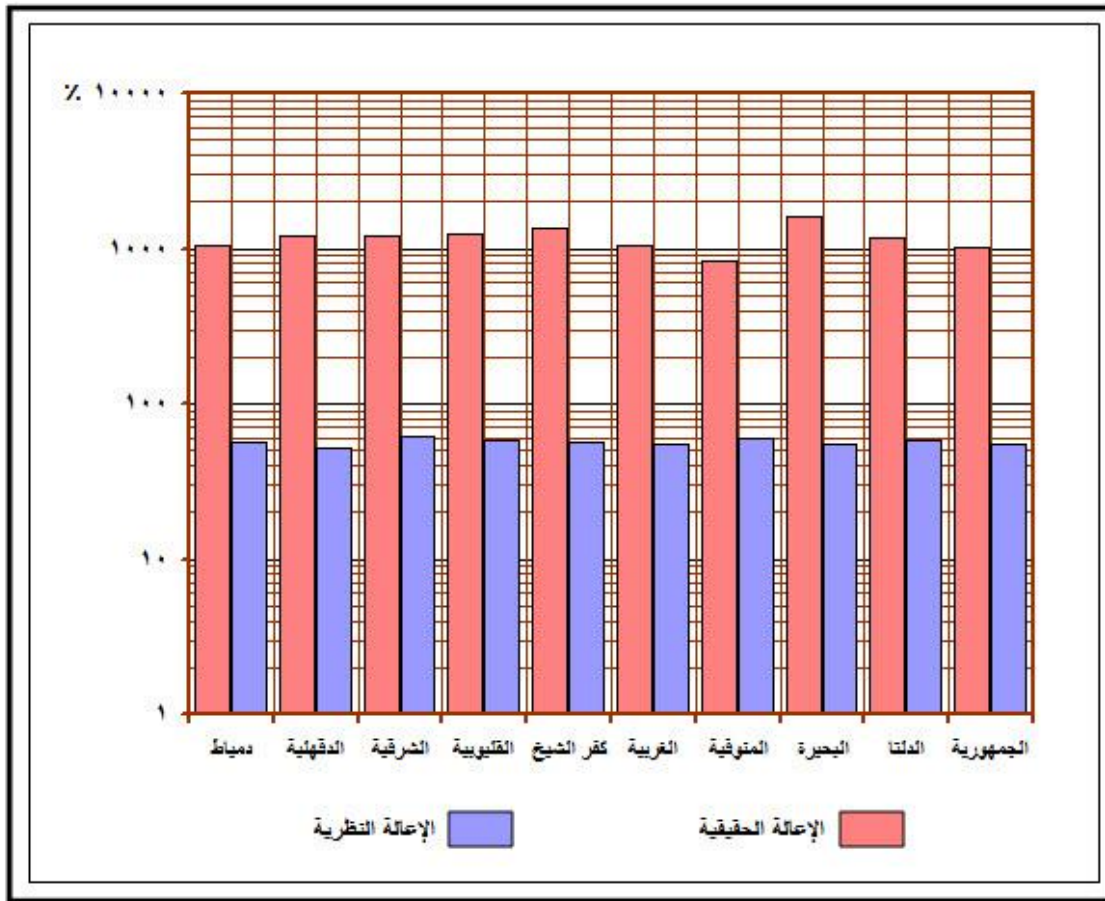
جدول (٨٨) معدلات إعالة الإناث بمحافظات الدلتا مقارنا بالمتوسط العام

لإناث الجمهورية ٢٠٠٦.

المحافظة	دمياط	الدقهلية	الشرقية	القليوبية	كفر الشيخ	الغربية	المنوفية	البحيرة	الدلتا	متوسط إناث الجمهورية
حقيقية	١٠٥٥,٤	١١٨٩,٣	١٢١٢,٣	١٢٤٠,٨	١٣٦٠,٩	١٠٤٥,٨	٨٣٧,٣	١٦١٨١,١	١١٨٤,٩	١٢٠٢١,٩
نظرية	٥٦,٨	٥٢,٣	٦٢,٣	٥٧,٩	٥٦,٢	٥٥,١	٦٠	٥٥,٥	٥٧,٩	٥٤,١

المصدر : الجهاز المركزي للتعبئة العامة والإحصاء ،النتائج النهائية للتعدادات السكانية لمحافظات الدلتا والجمهورية عام ٢٠٠٦ ،والجدول من حساب الطالبه .

ارتفاع معدلات الإعالة الحقيقية للإناث الجمهورية عن المتوسط العام بإقليم الدلتا اذ بلغت نسبته ١٢٠٢١,٩% مقابل ١١٨٤,٩% عام ٢٠٠٦ ، ويعزى ارتفاع هذه النسبة في الجمهورية إلى زيادة عدد الإناث الغير مصنفيين لقوة العمل في الإقليم ، بالإضافة إلى ارتفاع نسبة البطالة للإناث ليس فقط على مستوى الإقليم ولكن أيضا على مستوى إناث الجمهورية ، يضاف إلى ذلك تأثير التركيب العمري للإناث وهو من العوامل الاساسية التي تلعب دورا رئيسيا في ارتفاع نسبة الإعالة بصفة عامة .



شكل (٨٤) معدل إعالة الإناث في محافظات الدلتا والجمهورية عام ٢٠٠٦م

سجلت محافظات البحيرة، وكفر الشيخ، والقليوبية، والشرقية معدلات تفوق المتوسط العام لإناث الدلتا، وإناث الجمهورية، إذ بلغت نسبهم الاتي ١٦١٨,١%، ١٣٦٠,٩%، ١٢٤٠,٨%، ١٢١٢,٣%، على التوالي .

انخفاض نسبة الإعالة للإناث في كل من محافظات المنوفية، والغربية، ودمياط بنحو ٨٣٧,٣%، ١٠٤٥,٨%، ١٠٥٥,٤% على الترتيب عن متوسط الإقليم، بينما تكاد تتعادل نسبة الإعالة للإناث في محافظة الدقهلية مع متوسط الإقليم بنسبة ١١٨٩,٣% .

١- تطور (الإعالة النظرية) :

يمكن من خلال الجدول (٨٩) دراسة تطور نسبة الإعالة النظرية للإناث في ريف وحضر محافظة الدقهلية في الفترة (١٩٨٦-٢٠٠٦)، استخلاص النتائج التالية :

تتأثر نسبة الإعالة الكلية بنسبة الإعالة الصغرى والكبرى بالنسبة للإناث في حضر وريف وجملة المحافظة، حيث أخذت نسبة الإعالة الكلية بالمحافظة في التمدني بصورة كبيرة من ٧٤,٥% إلى ٦٥,٣% ثم إلى ٥٢,٣% في الاعوام ١٩٨٦، ١٩٩٦، ٢٠٠٦، على الترتيب، وعلى مستوى ريف

وحضر المحافظة، أخذت نسبة الإعاقة الكلية في التمدني أيضا ،ويلاحظ أن نسبة الإعاقة الكلية بريف المحافظة كانت أكثر تمدني من نظيرتها بحضر المحافظة وربما يعزى ذلك إلى ارتفاع نسبة الخارجات عن العمل بريف المحافظة عن حضرها بالإضافة إلى تباين التركيب العمري بينهما ، فبعد أن كانت نسبتهن ٧٨,٤ % بالريف ،٦٤,٤% بالحضر عام ١٩٨٦ ، انخفضت إلى أن تصبح ٥٤,٨% بالريف ،٤٦,٣% بالحضر عام ٢٠٠٦ ومعنى هذا أن كل ١٠٠ من الإناث العائلات يعلن ٥٥ أنثى بالريف ،٤٦ أنثى بالحضر .

جدول (٨٩) تطور نسبة الإعاقة النظرية للإناث في ريف وحضر محافظة الدقهلية في الفترة (١٩٨٦-٢٠٠٦).

الفترة	اعاله صغرى			اعاله كبرى			اعاله كلية	
	حضر	ريف	جمله	حضر	ريف	جمله	ريف	جمله
١٩٨٦	٥٩,٦	٧٢,٤	٦٨,٨	٤,٨	٦	٥,٧	٧٨,٤	٧٤,٥
١٩٩٦	٥٢,٦	٦٢,٦	٥٩,٧	٤,٨	٦	٥,٦	٦٨,٦	٦٥,٣
٢٠٠٦	٤٠,٩	٤٨,٥	٤٦,٣	٥,٤	٦,٣	٦	٥٤,٨	٥٢,٣

المصدر: الجهاز المركزى للتعبئة العامة والإحصاء ،النتائج النهائية للتعدادات السكانية لمحافظة الدقهلية عام ١٩٨٦ ، ١٩٩٦ ، ٢٠٠٦ ، والجدول من حساب الطالبه .

نسبة الإعاقة الصغرى بالمحافظة يلاحظ انخفاضها من تعداد لآخر كما هو واضح في الجدول فبعد أن كانت ٦٨,٨% عام ١٩٨٦ انخفضت إلى ٥٩,٧% عام ١٩٩٦ لتصبح ٤٦,٣% عام ٢٠٠٦ ، وكانت هذه النسبة أكثر انخفاضا بالريف عن الحضر فقد بلغت نسبتهما ٧٢,٤% بالريف ،٥٩,٦% بالحضر عام ١٩٨٦ ، ثم انخفضت إلى ٤٨,٥% بالريف ،٤٠,٩% بالحضر خلال عام ٢٠٠٦ ويعكس هذا التناقص هبوط معدلات المواليد وانخفاض نسبه صغار السن بالإضافة إلى تزايد نسبه الناشطات اقتصاديا .

ولكن إذ نظرنا إلى نسبة الإعاقة الكبرى للإناث نجد أنها تقترب إلى الثبات في ١٩٨٦ ، ١٩٩٦ ، حيث بلغت ٥,٧% ،٥,٦% على الترتيب ، ثم زادت زيادة طفيفة عام ٢٠٠٦ لتصبح ٦% ، أما عن الريف والحضر نجد أن النسبة ثابتة خلال عام ١٩٨٦ ، ١٩٩٦ ، حيث بلغت بالريف ٦% ، والحضر ٤,٨% ،أما في عام ٢٠٠٦ نجد أن النسبة ترتفع في الريف والحضر ، ونسبة ارتفاعها في الحضر أكثر من الريف حيث بلغت ٥,٤% في الحضر ، ٦,٣% في الريف .

يوضح الجدول (٩٠) والشكل (٨٥) نسبة الإعاقة النظرية للإناث في حضر وريف مراكز محافظة الدقهلية في عام ٢٠٠٦ وتحليل ارقام الجدول يلاحظ الاتي :-

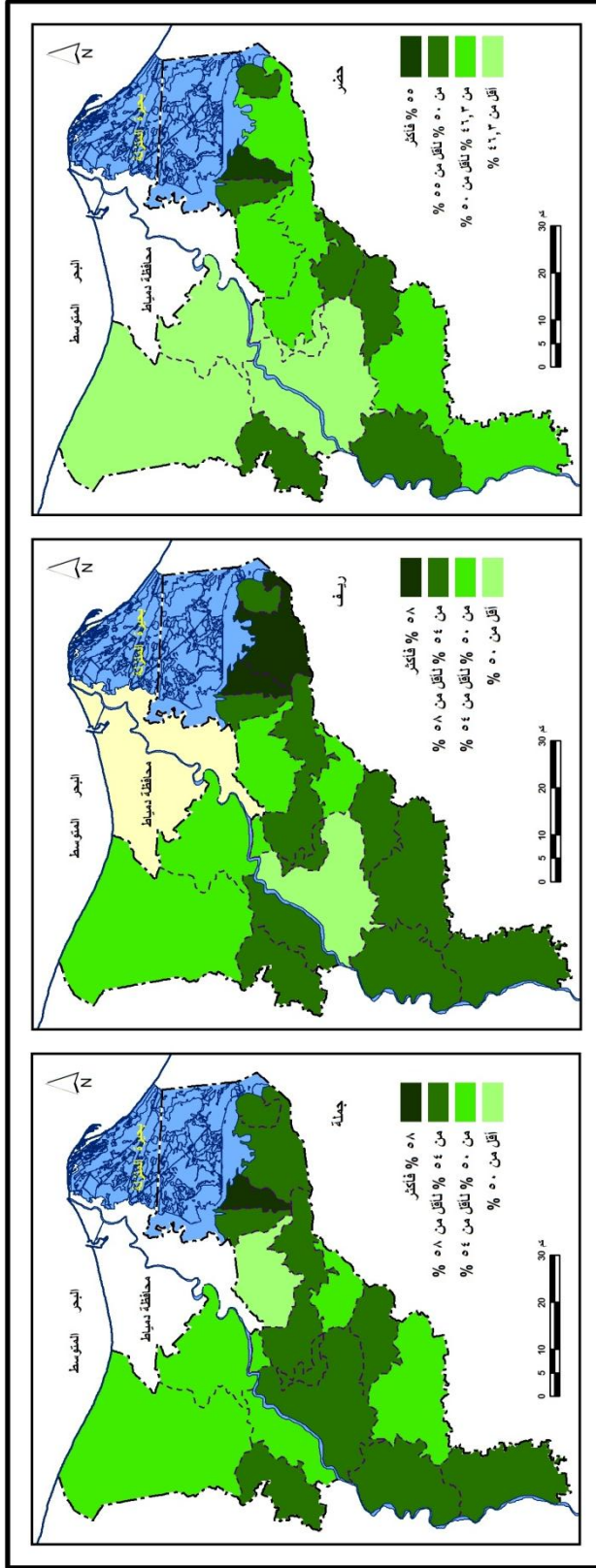
جدول (٩٠) نسبة الإعالة النظرية للإناث في حضر وريف مراكز الدقهلية عام ٢٠٠٦ .

المراكز	حضر			ريف			جملة		
	صغرى	كبرى	كلية	صغرى	كبرى	كلية	صغرى	كبرى	كلية
المنصورة	٣٣,٦	٥,٦	٣٩,٢	٣٧,٣	٥,٣	٤٢,٦	٤٨,٥	٦,٢	٥٤,٧
أجا	٤٤,٦	٦,١	٥٠,٧	٤٧,٨	٧,٢	٥٥	٤٧,٦	٧,١	٥٤,٧
السنبلوين	٤٠,٨	٦	٤٦,٨	٤٨,٧	٦,٤	٥٥,١	٤٧,١	٦,٤	٥٣,٥
المطرية	٤٩,٢	٤,٨	٥٤	٤٩,٥	٤,٨	٥٤,٣	٤٩,٢	٤,٨	٥٤
المنزلة	٤٤,٧	٤,٨	٤٩,٥	٥٤,٧	٥,٨	٦٠,٥	٥١,٧	٥,٥	٥٧,٢
بلقاس	٤٠,٢	٥,٤	٤٥,٦	٤٦,٧	٥,٤	٥٢,١	٤٥,٢	٥,٤	٥٠,٦
دكرنس	٤٢,٢	٥,٧	٤٧,٩	٤٩,١	٧,١	٥٦,٢	٤٧,٤	٦,٨	٥٤,٢
شربين	٤٠,١	٥,٢	٤٥,٣	٤٥,٨	٥,٥	٥١,٣	٤٤,٩	٥,٤	٥٠,٣
طلخا	٣٨,٦	٤,٧	٤٣,٣	٤٩	٥,٧	٥٤,٧	٤٦,٢	٥,٤	٥١,٦
ميت غمر	٤٢	٦	٤٨	٤٩,٩	٧,١	٥٧	٤٨,٣	٦,٩	٥٥,٢
منية النصر	٤٢,٧	٥,٤	٤٨,١	٤٤,٩	٥,٤	٥٠,٣	٤٤,١	٥,٤	٤٩,٥
الجمالية	٥٥,١	٤,٦	٥٩,٧	٥٣,٣	٦	٥٩,٣	٥٤,٧	٤,٩	٥٩,٦
تمى الأمديد	٤٣,٧	٧,٨	٥١,٥	٤٨,٥	٦,٣	٥٤,٨	٤٨	٦,٤	٥٤,٤
ميت سلسيل	٤٧,٩	٦,٨	٥٤,٧	٤٨,٢	٦,٣	٥٤,٥	٤٨	٦,٦	٥٤,٦
بنى عبيد	٤٤,٣	٥,٧	٥٠	٤٧	٦,٨	٥٣,٨	٤٦,٢	٦,٥	٥٢,٧
محلة دمنة	.	.	.	٤٨,٢	٦,٣	٥٤,٥	٤٨,٢	٦,٣	٥٤,٥
نبروة	٤٨,٦	٤,٧	٥٣,٣	٤٩	٥,٦	٥٤,٦	٤٩	٥,٤	٥٤,٤
جملة	٤٠,٩	٥,٤	٤٦,٣	٤٨,٥	٦,٣	٥٤,٨	٤٦,٣	٦	٥٢,٣

المصدر: الجهاز المركزى للتعبئة العامة والإحصاء، النتائج النهائية للتعدادات السكانية لمحافظة الدقهلية عام ٢٠٠٦، والجدول من حساب الطالبه .

بلغت نسبة الإعالة النظرية للإناث الصغار فى محافظة الدقهلية ٤٦,٣% ،بينما بلغت تلك النسبة للإناث كبار السن ٦%، فبالتالى بلغت نسبة الإعالة الكلية النظرية للإناث ٥٢,٣% فى محافظة الدقهلية ، ويرجع ارتفاع نسبة الإعالة الكلية إلى ارتفاع نسبة صغار السن ، أى لا تزال نسبة المعالين الصغار هى الأكثر تأثيرا فى نسبة الإعالة الكلية .

تتراوح نسبة الإعالة الكلية للإناث فى مراكز المحافظة ما بين ٤٩,٥% فى مركز منية النصر وهى أدنى نسبة للإعالة الكلية النظرية للإناث فى مراكز المحافظة ، وبين ٥٩,٦% لمركز الجمالية ، ويرجع هذا التباين فى تلك النسبة بين المراكز فى ضوء التركيب العمرى فكلما ارتفعت نسبة الصغار وكبار السن إلى الإناث فى سن العمل زاد عبء الإعالة ، حيث تتراوح نسبة الإعالة الصغرى للإناث فى مراكز المحافظة ما بين ٤٤,١% فى مركز منية النصر ، ٥٤,٧% فى مركز الجمالية ، كما تتراوح النسبة أيضا فى الإعالة الكبرى ما بين أدنى نسبة فى مركز المطرية بنحو ٤,٨% ، وأعلى نسبة للإعالة فى مركز أجا حيث بلغت ٧,١% .



شكل (٨٥) نسبة الإعالة الكلية في محافظة الدقهية عام ٢٠٠٦م

وأيضاً على مستوى ريف وحضر مراكز المحافظة، نجد أن نسبة الإعاقة النظرية للإناث ترتفع في ريف مراكز المحافظة عن حضرها، فيما عدا الإعاقة الصغرى في حضر الجمالية حيث تمثل ١،٥٥%، وبنى عبيد بنحو ٣،٤٤% ترتفع عن الريف فقد حققت ٣،٥٣% في الجمالية، ٤٧% بالنسبة لبنى عبيد وأيضاً نسبة الإعاقة الكبرى والكلية في حضر ميت سلسيل ترتفع عن الريف. بالنسبة لريف مراكز المحافظة نجد أن نسبة الإعاقة الكلية ترتفع في المراكز التي ترتفع بها نسبة الإعاقة الصغرى والكبرى فنجد أن نسبة الإعاقة الكلية للإناث في ريف المنزلة تبلغ أقصاها بالنسبة لريف مراكز المحافظة حيث بلغت ٥،٦٠%، وذلك نتيجة لارتفاع نسبة الإعاقة الصغرى للإناث حيث بلغت أقصاها بنحو ٧،٥٤% في المنزلة، يليها ريف الجمالية ترتفع به نسبة الإعاقة الكلية حيث بلغت ٣،٥٩% نتيجة لارتفاع نسبة الإعاقة الصغرى للإناث بها فقد حققت ٣،٥٣%، وبلغت نسبة الإعاقة الكبرى بها ٦%، ثم تتخفض نسبة الإعاقة الكلية للإناث في ريف مراكز المحافظة لتصل إلى أدناها في ريف مركز المنصورة بنحو ٦،٤٢%، وذلك لانخفاض نسبة الإعاقة الصغرى للإناث بريف المركز حيث بلغ ٣،٣٧% وهي أدنى نسبة بالنسبة للإعاقة الصغرى للإناث في ريف مراكز المحافظة أيضاً، من هنا نجد أن نسبة الإعاقة الصغرى هي الأكثر تأثيراً في نسبة الإعاقة الكلية، وذلك نتيجة انخفاض نسب معدلات الوفيات، وما ينتج عن ذلك من زيادة في نسبة صغار السن.

وعن حضر مراكز المحافظة يمكن تقسيم الإعاقة الكلية للإناث بها إلى الفئات الآتية :
مراكز تفوق المتوسط العام لحضر المحافظة (نسبة الإعاقة الكلية للإناث بها أكثر من ٣،٤٦%) :
وهي مراكز الجمالية حيث حققت نسبة الإعاقة الكلية للإناث بها ٧،٥٩% وذلك يرجع إلى ارتفاع نسبة الإعاقة الصغرى للإناث بحضر المركز فقد بلغت ١،٥٥%، يليها في ذلك مركز ميت سلسيل، المطرية، نبروة، تمي الأمديد، أجا، بنى عبيد، المنزلة، منية النصر، ميت غمر، دكرنس، لتصل إلى أدنى نسبة في تلك الفئة في مركز السنبلوين فقد بلغت ٨،٤٦% للإعاقة الكلية للإناث بها حيث سجلت الإعاقة الصغرى بها ٨،٤٠% والكبرى ٦%.

مراكز تقل عن المتوسط العام لحضر المحافظة (أقل من ٣،٤٦%) :

وهي ممثلة في مركز بلقاس، شربين، طلخا، المنصورة.

تعتبر هذه الإعاقة نظرية لأنها تعتبر كل الإناث ما بين ١٥-٦٤ سنة مشاركين في النشاط الاقتصادي وباقي الإناث أقل من ١٥ سنة وأكبر من ٦٥ سنة معولين، ولكن نجد ذلك يتنافى مع التركيب الاقتصادي الفعلي للإناث، لأن القوة العاملة تضم جميع الأفراد الذين يسهمون في إنتاج

السلع والخدمات في جميع الفئات العمرية المختلفة، أما الافراد الذين لا يسهمون في إنتاج السلع والخدمات فهم الخارجون عن القوة العاملة، أي يعتمدون على الأفراد المنتجين أي الداخلين في هذه القوة العاملة (فتحي محمد ابو عيانه، ص ٤٦٨).

٢.- (الإعالة الحقيقية للإناث) :

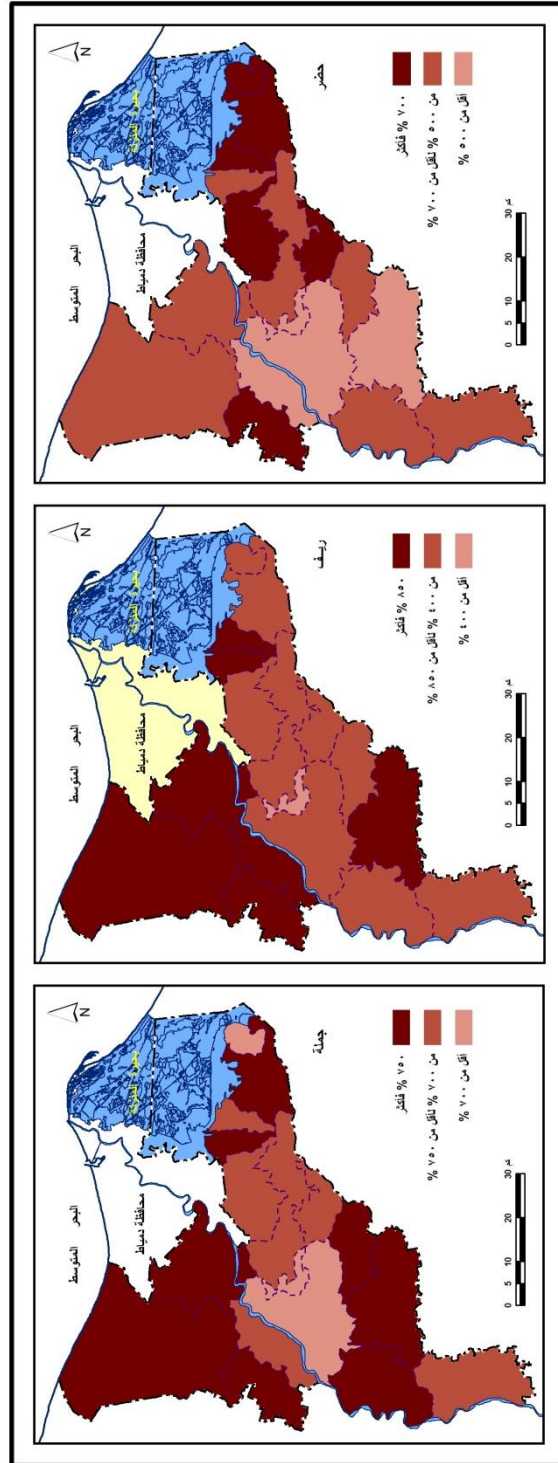
يمكن من خلال الجدول (٩١) والشكل (٨٦) دراسة نسبة الإعالة الحقيقية للإناث وتباينها في حضروريف مراكز الدقهلية وانحرافها عن الوسط الحسابي للمحافظة عام ٢٠٠٦، وبتحليل ارقام الجدول يلاحظ الاتي :

جدول (٩١) نسبة الإعالة الحقيقية لإناث ريف وحضر مراكز الدقهلية عام ٢٠٠٦ .

المرکز	حضر			ريف			جملة	
	نسبة الإعالة الحقيقية	الترتيب	الانحراف عن المتوسط الحسابي	نسبة الإعالة الحقيقية	الترتيب	الانحراف عن المتوسط الحسابي	نسبة الإعالة الحقيقية	الترتيب
المنصورة	٤١٨,٢	١٦	١٠٠,٨-	٧١٥,٣	١٥	١٢٥,٢-	٥٢١,٩	١٦
أجا	٥٤٨,٦	١٠	٢٩,٦	٧٨٣,٢	١١	٥٧,٣-	٧٦٨,٧	٧
السنبلاوين	٤٤٧,٦	١٥	٧١,٤-	٩٧٨,٨	٥	١٣٨,٣	٧٨٩	٥
المطرية	٧٥٤,٤	٢	٢٣٥,٤	٥٢٩,٣	١٦	٣١١,٢-	٦٩٥,٥	١٥
المنزلة	٧٤٠,٥	٤	٢٢١,٥	٧٩٥,٧	١٠	٤٤,٨-	٧٧٨,٢	٦
بلقاس	٥٦٥,٢	٩	٤٦,٢	١١٠٤,٥	٢	٢٦٤	٩٠١,٣	٢
دكرنس	٥٢٥,٢	١١	٦,٢	٨١٩,١	٩	٢١,٤-	٧١٨,٨	١٣
شربين	٥١٢,١	١٢	٦,٩-	١٠٣٣,١	٤	١٩٢,٦	٨٨٠,١	٣
طلخا	٤٥٥,٦	١٤	٦٣,٤-	٩٤٤,٧	٦	١٠٤,٢	٧٣٢,٨	١٢
ميت عمر	٥١١	١٣	٨-	٧٨٣	١٢	٥٧,٥-	٧١٠	١٤
منية النصر	٧٢٥	٥	٢٠,٦	٧٥٠,٥	١٣	٩٠-	٧٤١	١٠
الجمالية	٧٠١,٧	٦	١٨٢,٧	٨٦٠,٩	٧	٢٠,٤	٧٣٣,٨	١١
تمى الأمديد	٦٤١,٩	٧	١٢٢,٩	٨٤٢	٨	١,٥	٨١٦,٤	٤
ميت سلسيل	٦٠٩,٩	٨	٩٠,٩	١٠٦٦,٧	٣	٢٢٦,٢	٧٥١,٩	٨
بنى عبيد	٧٤٣,٧	٣	٢٢٤,٧	٧٤٠,٩	١٤	٩٩,٦-	٧٤١,٧	٩
محلة دمنة	.	١٧	.	٣٥١,٣	١٧	٤٨٩,٢-	٣٥١,٣	١٧
نبروة	١٥٤٨,٧	١	١٠٢٩,٧	١١٧٢,٩	١	٣٣٢,٤	١٢٢٤,٨	١
جملة	٥١٩	.	.	٨٤٠,٥	.	.	٧١٢	.

المصدر: الجهاز المركزي للتعبئة العامة والإحصاء، النتائج النهائية للتعدادات السكانية لمحافظة الدقهلية عام ٢٠٠٦، والجدول من حساب الطالبه .

بلغت نسبة الإعالة الحقيقية للإناث في الدقهلية ٧١٢ % ويعنى هذا أن كل مائة أنثى تعلن نحو ٧١٢ أنثى وهى نسبة كما يبدو مرتفعة، ويعزى ذلك إلى انتشار التعليم فتتخفف معدلات عمالة الإناث بين فئات العمر الصغيرة وما يترتب عليه من تأخر دخول قطاع كبير من الإناث سوق العمل .



شكل (٨٦) نسبة الإعاقة الحقيقية لإناث ريف وحضر مراكز الذهبية عام ٢٠٠٦

يبدو عبء الإعاقة الحقيقية للإناث عالياً في مراكز المحافظة ، لتبلغ أقصاها في مركز نبروة ١٢٢٤,٨% مسجلاً أعلى انحراف عن المحافظة ٥١٢,٨% ، ومعنى هذا أن كل ١٠٠ أنثى في نبروة تعلن حوالي ١٢٢٥ أنثى لا يعملون ،لتصل إلى أدنى نسبة للإعاقة في مركز المنصورة ،ومحلة دمنة ، وبناء على ذلك يمكن تقسيم مراكز المحافظة إلى الفئات الآتية :

مراكز تفوق المتوسط العام لإناث المحافظة : (بلغت نسبة الإعاقة فيها ٧٥٠ أنثى فأكثر لكل ١٠٠ أنثى عاملة) تعاني تلك المراكز من زيادة عبء الإعاقة الواقع على كاهل العamilات فيها، وهي مراكز نبروة ،بلقاس ،شربين ،تمى الأمديد ، السنبلاوين ، المنزلة ، أجا ،ميت سلسيل ،ويرجع ارتفاع الإعاقة بتلك المراكز إلى التركيب العمري حيث ترتفع بها نسبة صغار السن وكبار السن فضلاً عن انخفاض نسبة إسهام الإناث في قوة العمل .

مراكز تتروح معدلات الإعاقة للإناث فيها ما بين (٧٠٠ إلى اقل من ٧٥٠ نسمة لكل ١٠٠ عاملة) :

وهي ممثلة في مراكزميت غمر ، دكرنس ،طلخا ،الجمالية ،منية النصر ، بنى عبيد .

مراكز تنخفض بها معدلات الإعاقة الحقيقية للإناث عن ٧٠٠ أنثى لكل ١٠٠ أنثى عاملة :

وهي ممثلة في مراكز المطرية ،المنصورة ،محلة دمنة ، وتتميز تلك المراكز بسياده النشاط التجارى والخدمى بها.

كما يلاحظ اختلاف معدلات الإعاقة الحقيقية للإناث بين ريف وحضر مراكز المحافظة ، فقد سجلت معدلات الإعاقة ارتفاعاً واضحاً بريف المحافظة (٨٤٠,٥%) عن حضر المحافظة (٥١٩%) ، ومرد ذلك إلى ارتفاع نسبة الإناث في ريف المحافظة عن الحضر وارتفاع نسبة صغار السن وكبار السن في الريف عن الحضر مما يعمل على تأخر صغار السن في الدخول في قوة العمل لحين الانتهاء من التعليم ، ويرجع ارتفاع النسبة في الريف والحضر أيضاً إلى ارتفاع نسبة البطالة وارتفاع نسبة صغار السن وكبار السن .

سجل ريف نبروة أعلى معدلات للإعاقة الحقيقية للإناث على مستوى ريف مراكز الدقهلية ١١٧٢,٩% مسجلاً أعلى انحراف عن ريف المحافظة ٣٣٢,٤% ،ثم ريف مركز بلقاس فقد سجلت نسبة الإعاقة ١١٠٤,٥% بانحراف ٢٦٤% عن المتوسط الحسابى للمحافظة ، يليه في ذلك ريف مركز ميت سلسيل ،شربين ،السنبلاوين ،طلخا ،الجمالية ،تمى الأمديد ،وهي مراكز يرتفع بها نسبة الإعاقة عن المتوسط العام لإناث ريف المحافظة ، ولكن تنخفض النسبة في باقى المراكز عن المتوسط العام لتصل إلى أدنى نسبة للإعاقة في ريف محلة دمنة ٣٥١,٣% مسجلاً قيمة سالبة لانحراف ٤٨٩,٢% ، ومعنى هذا أن كل ١٠٠ أنثى يتحملن عبء إعاقة حوالي ٣٥١ أنثى تقريباً . أما على مستوى حضر مراكز المحافظة فقد سجل أعلى معدلات للإعاقة في حضر نبروة حيث

بلغت النسبة أقصاها ١٥٤٨,٧% بانحراف كبير بلغ ١٠٢٩,٧% ، ثم تنخفض نسبة معدلات الإعاقة بالتدرج في حضر المحافظات لتصل إلى أقل نسبة في حضر مركز المنصورة حيث حقق ٤١٨,٢% بقيمة انحراف سالبة ١٠٠,٨% ويرجع ذلك إلى كونها عاصمة المحافظة فتتوافر بها معظم الاعمال التى تناسب عمل المرأة فتتخفف بها نسبة الإعاقة .

خامسا - أمد الحياة للإناث النشاطات اقتصاديا :

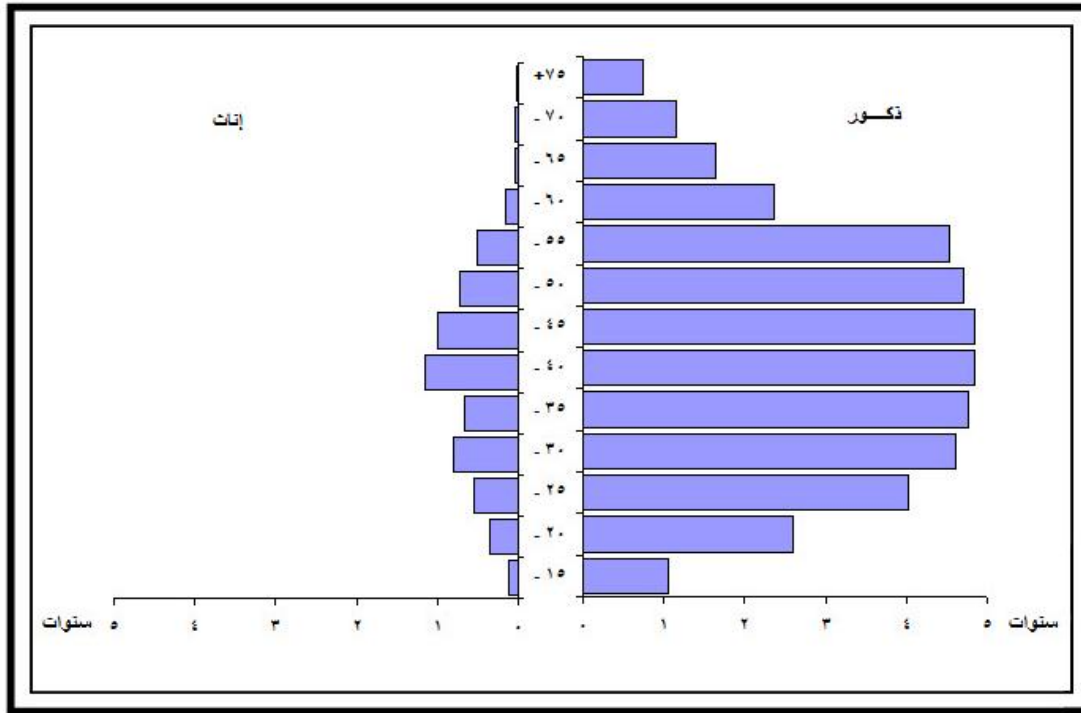
هناك عدة طرق خاصة لقياس امد الحياة للإناث الناشطات اقتصاديا عبارة عن (سنوات النشاط الاقتصادية الإجمالية للإناث - سنوات النشاط الاقتصادية الصافية)، وتعد سنوات النشاط الاقتصادية الإجمالية للإناث يسر الطرق استخداما ، وهى عبارة عن عدد السنوات الافتراضية التى يمكن أن تقضيها الإناث فى الحياة النشطة اقتصاديا خلال فترة العمل ،حيث نفترض أن الحياة العاملة للإناث تبدأ من سن ١٥ سنة ، وحتى سن الخروج من العمل ، نتيجة لبلوغ سن المعاش أو البطالة أو الوفاة .

ومن دراسة الجدول (٩٢) والشكل (٨٧) الذى يبين مقارنة بين سنوات النشاط الإجمالية للإناث وذكرور الدقهلية ، وإناث الجمهورية عام ٢٠٠٦ يتضح ما يأتى :

جدول(٩٢) سنوات النشاط الإجمالية للذكور والإناث فى محافظة الدقهلية عام ٢٠٠٦ فى المدى العمرى (١٥-٧٥ سنة فأكثر) .

إناث الجمهورية ٢٠٠٦		إناث الدقهلية ٢٠٠٦		ذكور الدقهلية ٢٠٠٦		طول الفئة	فئات العمر
سنوات النشاط الإجمالية	معدل النشاط العمرى	سنوات النشاط الإجمالية	معدل النشاط العمرى	سنوات النشاط الإجمالية	معدل النشاط العمرى		
٠,٢١	٤,٢	٠,١١	٢,٢	١,٠٥	٢١	٥	١٥
٠,٥٣٥	١٠,٧	٠,٣٤٥	٦,٩	٢,٦	٥٢	٥	-٢٠
٠,٧٣٥	١٤,٧	٠,٥٤٥	١٠,٩	٤,٠٢٥	٨٠,٥	٥	-٢٥
٠,٨٥	١٧	٠,٨	١٦	٤,٦٠٥	٩٢,١	٥	٣٠
٠,٩٠٥	١٨,١	٠,٦٥٥	١٣,١	٤,٧٦	٩٥,٢	٥	-٣٥
١,١٠٥	٢٢,١	١,١٥	٢٣	٤,٨٣٥	٩٦,٧	٥	-٤٠
١,٠٤	٢٠,٨	١,٠٠٥	٢٠,١	٤,٨٤	٩٦,٨	٥	-٤٥
٠,٨٥	١٧	٠,٧٣	١٤,٦	٤,٧٠٥	٩٤,١	٥	-٥٠
٠,٦٧٥	١٣,٥	٠,٥١	١٠,٢	٤,٥٣	٩٠,٦	٥	-٥٥
٠,٢٨٥	٥,٧	٠,١٦	٣,٢	٢,٣٥٥	٤٧,١	٥	-٦٠
٠,٠٦٥	١,٣	٠,٠٤٥	٠,٩	١,٦٥	٣٣	٥	-٦٥
٠,٠٤	٠,٨	٠,٠٣	٠,٦	١,١٥	٢٣	٥	-٧٠
٠,٠٣	٠,٦	٠,٠٢٥	٠,٥	٠,٧٣٥	١٤,٧	٥	٧٥
٧,٣٢٥	١٢,٩	٦,١١	.	٤١,٨٤	-	-	جملة

المصدر : المصدر : الجهاز المركزى للتعبئة العامة والإحصاء ،النتائج النهائية للتعدادات السكانية لمحافظة الدقهلية عام ٢٠٠٦ ،والجدول من حساب الطالبه .



شكل (٨٧) سنوات النشاط الإجمالية للذكور والإناث في محافظة الدقهلية عام ٢٠٠٦

بلغت سنوات النشاط الاقتصادى الإجمالية للإناث في محافظة الدقهلية (٦,١١ سنة) من جملة ٦٠ سنة هي مدة العمل المتوقعة ، وهي فترة ضئيلة جدا إذا ما قورنت بالذكور حيث بلغت سنوات النشاط الإجمالية ٤١,٨ سنة من ٦٠ سنة ، وتتباين سنوات العمل للإناث من فئة عمرية لأخرى حيث يلاحظ أن الإناث تقضى ٠,١١ سنة في الفئة العمرية الأولى (١٥-١٩ سنة) من خمس سنوات هي طول الفئة نظرا لأن عدد كبير من الإناث يواصلون الدراسة في تلك الفئة، ثم تزداد لأكثر من سنة واحدة في الفئة (٤٠-٤٤ سنة) حيث بلغت ١,١٥ سنة ، والفئة (٤٥-٤٩ سنة) ١,٠٠٥ سنة ، أى تمثل تلك الفئات ذروة مشاركة الإناث في قوة العمل ، ولكن في الفئات العمرية التالية أخذت سنوات النشاط في الانخفاض من فئة لأخرى حتى تصل إلى أدها في الفئة العمرية الأخيرة ٠,٠٢٥ سنة ، أما بالنسبة لإناث الجمهورية فقد بلغت سنوات النشاط نحو ٧,٣٢٥ سنة ، وهي بذلك ترتفع عن عدد سنوات النشاط للإناث في الدقهلية .

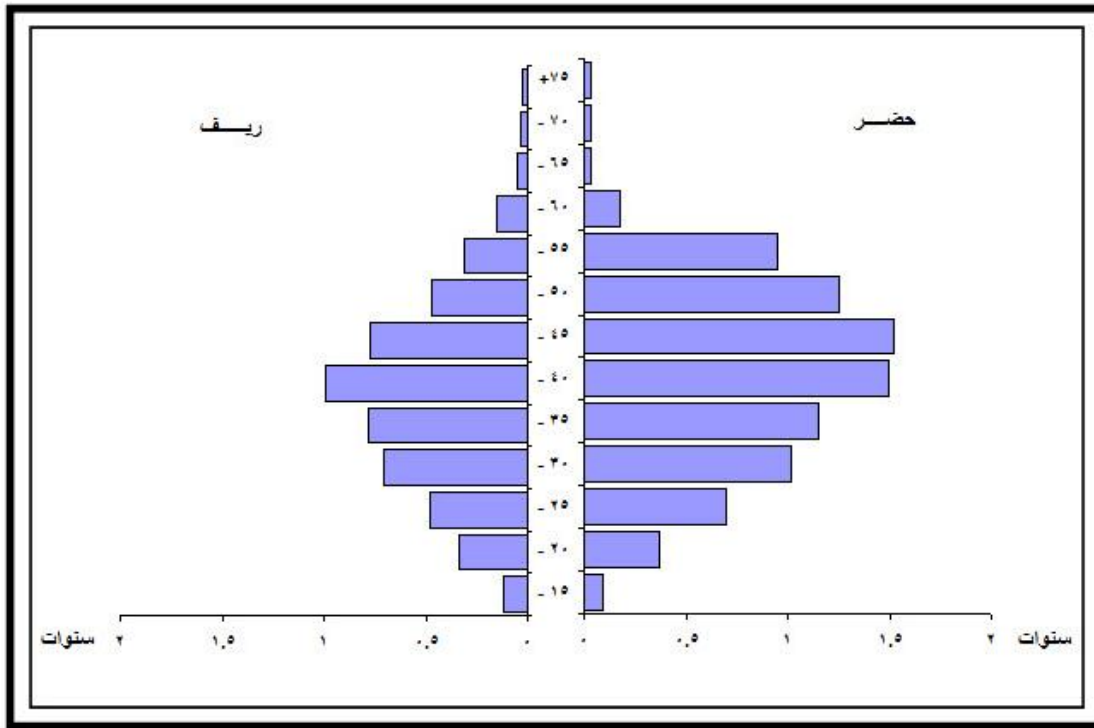
ولكن إذ تحدثنا عن عدد سنوات العمل بالنسبة للإناث في حضر وريف المحافظة ، فقد أوضحت بيانات الجدول (٩٣) والشكل (٨٨) أن عدد سنوات عمل الإناث في الحضر تتفوق في عدد سنوات النشاط الإجمالية للإناث في الريف ، وذلك باستثناء الفئة العمرية الأولى فنجد أن عدد سنوات العمل للإناث ترتفع في الريف عن الحضر ويرجع ذلك إلى دخول إناث الريف للعمل في بعض

جدول (٩٣) سنوات النشاط الاقتصادي الإجمالية للإناث (حضر/ريف) الدقهليه ٢٠٠٦.

فئات السن	.١٥	.٢٠	.٢٥	.٣٠	.٣٥	.٤٠	.٤٥	.٥٠	.٥٥	.٦٠	.٦٥	.٧٠	.٧٥	متوسط
حضر	٠,٠٩	٠,٣٧	٠,٧	١,٠١٥	١,١٥	١,٤٩٥	١,٥٢٥	١,٢٥٥	٠,٩٥	٠,١٨	٠,٠٣	٠,٠٣٥	٠,٠٣	٨,٨٢٥
ريف	٠,١١٥	٠,٣٣٥	٠,٤٨	٠,٧١	٠,٧٨	٠,٩٩٥	٠,٧٧	٠,٤٧	٠,٣١	٠,١٥	٠,٠٥	٠,٠٣	٠,٠٢٥	٥,٢٢

المصدر: الجهاز المركزي للتعبئة العامة والإحصاء، النتائج النهائية للتعدادات السكانية لمحافظة الدقهليه عام ٢٠٠٦، والجدول من حساب الطالبيه .

الانشطة التي لا تتطلب مؤهلا مرتفع مثل النشاط الزراعى والتجارى فى سن مبكرا ، وعلى الرغم من هذا الاختلاف إذا تتبعنا شكل البيانى للسنوات الإجمالية للناشطات اقتصاديا فى حضر وريف الدقهليه نجد أنهما متشابهان فيلاحظ انخفاض عدد سنوات النشاط الإجمالية عند الأطراف أى فى المجموعه العمريه الأولى والأخيرة وذلك لالتحاق الفئة العمريه الأولى بالتعليم ويساعد هذا فى انخفاض نسب إسهامهن فى العمل،بالإضافة إلى خروج عدد كبير من الإناث عن العمل فى الفئات العمريه الاخيرة نتيجة وصولهن سن التقاعد عن العمل.



شكل (٨٨) سنوات النشاط الاقتصادي الإجمالية للإناث فى حضر وريف محافظة الدقهليه عام ٢٠٠٦.

أما عن التباين الجغرافي لمعدلات النشاط الإجمالي للإناث بمراكز الدقهلية ، فقد تباينت من مركز لآخر وفي ضوء الجدول (٩٤) والشكل (٨٩) يمكن تقسيم المراكز إلى أربعة مجموعات هي:-
جدول(٩٤) سنوات النشاط الاقتصادي الإجمالية للإناث في مراكز محافظة الدقهلية عام ٢٠٠٦ .

المركز	فترات السن														
	١٥	٢٠	٢٥	٣٠	٣٥	٤٠	٤٥	٥٠	٥٥	٦٠	٦٥	٧٠	٧٥	سنوات النشاط الإجمالية	من جملة سنوات النشاط %
المنصورة	٠,١٥	٠,٤١٥	٠,٧٧٥	١,٠٦	١,١٥٥	١,٥٢	١,٥٤٥	١,٢٢٥	٠,٨٦	٠,٢١	٠,٠٤	٠,٠٣٥	٠,٠٣	٩	١٥
أجا	٠,١١	٠,٣٣٥	٠,٥٣	٠,٨٥٥	١,٢١	١,٩٤٥	٠,٥٨٥	٠,٣٥٥	٠,١٤	٠,٠٣٥	٠,٠٣	٠,٠١٥	٠,٠٢	٦,١	١٠,٢
السنبلاوين	٠,٠٧٥	٠,٢٩	٠,٥١	٠,٨	٠,٧٧٥	١,١٠٥	٠,٨٩٥	٠,٥٧٥	٠,٤٠٥	٠,١٥	٠,٠٣	٠,٠٢٥	٠,٠٣	٥,٧	٩,٥
المطرية	٠,٢٩٥	٠,٥٠٥	٠,٥٣٥	٠,٧	٠,٩	٠,٩٤٥	٠,٧١	٠,٥٥	٠,٤٠٥	٠,٢٢٥	٠,٠٢٥	٠,٠١٥	٠	٥,٥	٩,٢
المنزلة	٠,٦٥	٠,٣٥	٠,٤٧	٠,٦٨	٠,٨٢٥	٠,٨٥	٠,٧٠٥	٠,٥٧٥	٠,٣٥٥	٠,٢١	٠,٠٤٥	٠,٠١٥	٠,٠٢	٥,٢	٨,٧
بلقاس	٠,١٤٥	٠,٢٩	٠,٣٤	٠,٥٠٥	٠,٦٧	٠,٨٢٥	٠,٦٦	٠,٥٣٥	٠,٣٠٥	٠,١٠٥	٠,٠٢	٠,٠٢٥	٠,٠٣	٤,٥	٧,٥
دكرنس	٠,٠٦	٠,٣	٠,٤٦٥	٠,٨٢	٠,٩٥٥	١,٣٢	١,٠٤٥	٠,٦١٥	٠,٣٢٥	٠,١١	٠,٠٤	٠,٠٢	٠,٠٢	٦,١	١٠,٢
شربين	٠,٠٦٥	٠,٢٦٥	٠,٣٩٥	٠,٧٩	١,٠٠٥	١,٠٠٥	٠,٨١	٠,٤٥٥	٠,٣٥	٠,١٩٥	٠,٠٢٥	٠,٠٣	٠,٠٣	٤,٩	٨,٢
طلخا	٠,٠٨	٠,٣٠٥	٠,٥٠٥	٠,٧٣	٠,٧٨٥	١,١٧	١,٠٦٥	٠,٧٥	٠,٥٤٥	٠,٠٨٥	٠,٠٢٥	٠,٠٣٥	٠,٠٢	٦,١	١٠,٢
ميت غمر	٠,٠٩	٠,٢٢	٠,٣٦٥	٠,٨٦٥	١,١٧٥	١,١٢	٠,٨٣	٠,٦٠٥	٠,١٥٥	٠,٠٥٥	٠,٠٤	٠,٠٤	٠,٠٤	٦,٧	١١,٢
منية النصر	٠,١٠٥	٠,٣٣٥	٠,٤٧٥	٠,٧٣	١,٠٦	١,٠٧٥	٠,٧٦٥	٠,٤٨٥	٠,٣	٠,١٥	٠,٠٢	٠,٠٠٥	٠,٠٢	٥,٣	٨,٨
الجمالية	٠,١٣٥	٠,٢٧	٠,٥٢٥	٠,٨١	٠,٩٨٥	١,٠١٥	٠,٦٦	٠,٦٢	٠,٤٠٥	٠,٢٠٥	٠,٠٥	٠	٠,٠٣	٥,٨	٩,٧
تمى العيد	٠,١٠٥	٠,٣٧	٠,٥٨	٠,٨٧	٠,٩٠٥	١,١٤	٠,٧٩٥	٠,٥٤	٠,٣٥	٠,١٦	٠,٠٨٥	٠,٠٤	٠,٠١٥	٦	١٠
ميت سلسيل	٠,١٣	٠,٢٨٥	٠,٤٣٥	٠,٧٣٥	٠,٩٥	٠,٦٤٥	٠,٤٧٥	٠,١٦٥	٠,١٧	٠,٠٤	٠,٠١٥	٠	٠,٠١٥	٤,٩	٨,٢
بنى عبيد	٠,١٣	٠,٤٦٥	٠,٥٩٥	٠,٨٥٥	١,٠٥٥	١,٠٦٥	٠,٦١٥	٠,٤٤	٠,٢٤	٠,١١٥	٠,٠٨٥	٠,٠٥	٠,٠٢	٥,٦	٩,٣
محله دمنة	٠,٢٢٥	٠,١٣٥	١,٠٤	١,٧٢٥	١,٩٧	٢,٢٢	٢	١,٦٧	١,٢٦٥	٠,٧٢	٠,٤٣٥	٠,٣٠٥	٠,٠٢٥	١٥,٣	٢٥,٥
نبرو	٠,١٠٥	٠,٢٦٥	٠,٣٤	٠,٤	٠,٤١٥	٠,٥٦٥	٠,٤٤	٠,٣٠٥	٠,٢٦	٠,١٣	٠,٠٤٥	٠,٠١٥	٠,٠٣	٣,٣	٥,٥
المتوسط	٠,١١	٠,٣٤٥	٠,٥٤٥	٠,٨	١,٠٨٨	١,٣٢	١,٠٠٥	٠,٧٣	٠,٥١	٠,١٦	٠,٠٤٥	٠,٠٢	٠,٠٢٥	٦,١	١٠,٢

المصدر : الجهاز المركزى للتعبئة العامة والإحصاء ، النتائج النهائية للتعدادات السكانية لمحافظة الدقهلية عام ٢٠٠٦ ، والجدول من حساب الطالبه .

مراكز تزيد فيها سنوات النشاط الإجمالية عن ١٥ سنة :

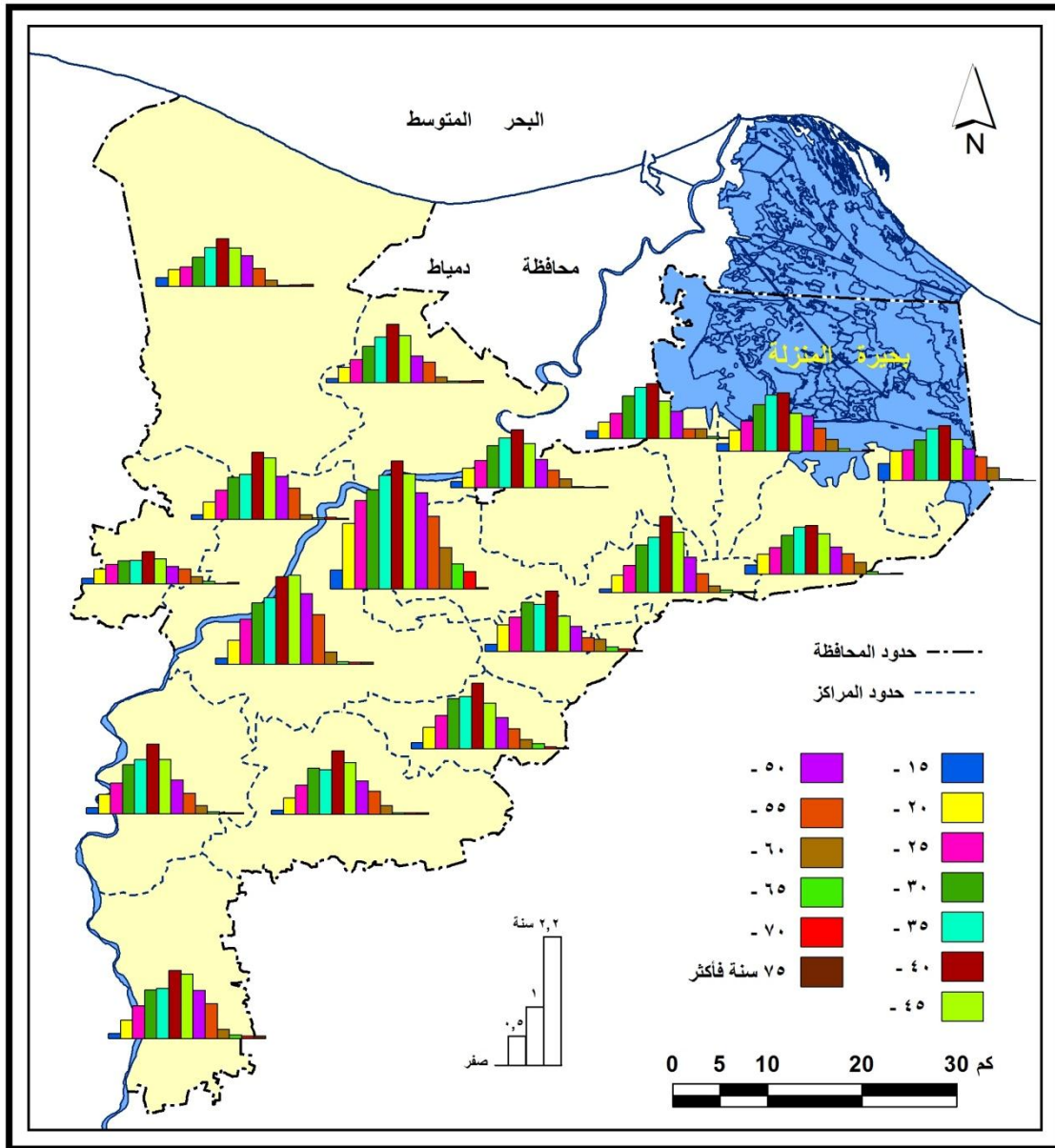
تضم مركز محله دمنة ١٥,٣ % ، حيث تقضى الإناث ٢٥,٥ % من حياتهن العاملة ، ويتميز المركز بكثرة التعاملات بالنشاط الخدمى والتعاملات بالزراعة والصيد .

مراكز تتراوح فيها سنوات النشاط الإجمالية بين ٦-٩ سنوات :

تضم مركز المنصورة وأجا ودكرنس وطلخا وميت غمر وتمى العيد حيث تقضى فيها الإناث ما بين ١٠ % و ١٥ % من حياتهن فى العمل ، ويرجع ارتفاع النسبة بالمنصورة نظراً لكونها عاصمة المحافظة فتتوافر بها فرص عديدة للعمل .

مراكز تقل فيها سنوات النشاط الإجمالية عن ٦ سنوات :

تضم مركز السنبلاوين والمطرية والمنزلة وبلقاس وشربين ومنية النصر والجمالية وميت سلسيل وبنى عبيد ونبروة حيث يقضين ما بين ٥,٥ % - ٩,٧ % من حياتهن فى العمل .



شكل (٨٩) سنوات النشاط الاقتصادية الإجمالية للإنثا في محافظة الدقهلية عام ٢٠٠٦م

الخلاصة .

بعد الانتهاء من دراسة التقييم الكمي لنشاط الإناث الإقتصادي في محافظة الدقهلية ، يمكن تلخيص ما ورد في هذا الفصل كما يأتي :-

١- ارتفاع معدل النشاط الإقتصادي الخام للذكور مقارنة بالإناث في محافظة الدقهلية ، لأن الذكور يمثلون بصفة عامة العمود الفقري للنشاط الإقتصادي ، كما تتباين معدلات الانشغال الخام للإناث في جميع مراكز المحافظة ، فقد حققت معظم مراكز المحافظة خلال فترة الدراسة ارتفاعاً طفيفاً في معدل إسهام الإناث في قوة العمل خلال الفترة (١٩٩٦-٢٠٠٦) ، وتتمثل في تسع مراكز يأتي في مقدمتها محلة دمنة حيث ارتفع معدل النشاط به عام ٢٠٠٦ عن عام ١٩٩٦ بفارق ١٠,٦% ، ثم يقل الفارق في المطرية ومنية النصر والجمالية وبنى عبيد وميت غمر ونبروة وطلخا لتصل إلى أدنى نسبة زيادة في مركز المنزلة ٠,١% ، ونجد أن تلك المراكز تعتمد عمالة الإناث بها على النشاط الزراعي والصناعي والتجاري والخدمي ، ولكن بالنسبة للمراكز الباقية فقد انخفضت بها نسب إسهام الإناث في معدل النشاط الإقتصادي الخام من عام ١٩٩٦ إلى ٢٠٠٦ .

٢- بلغ معدل النشاط الإقتصادي المنقح لإناث الدقهلية ١١,١% لعام ٢٠٠٦ وهو بذلك يفوق معدل النشاط الخام للإناث ٧,٨% ويرجع هذا لوجود اختلافات بالنسبة للهيكال العمري للسكان واختلاف المقام في كل من المعادلتين ، حيث يقتصر المقام في النشاط المنقح على الإناث ١٥ سنة فأكثر .

٣- بالنسبة للنشاط الإقتصادي العمري للإناث يلاحظ تباينة من فئة عمرية إلى أخرى ، وينخفض في جميع الفئات العمرية عن مثيلتها بالنسبة للإناث الجمهورية فيما عدا الفئة العمرية (٤٠-٤٤ سنة) ، ويلاحظ انخفاض إسهام الإناث بالنشاط الإقتصادي في الفئة العمرية الأولى خلال التعدادين وذلك على مستوى إناث المحافظة والجمهورية ، ويرجع هذا إلى انخراط الإناث بالتعليم المتوسط والجامعي ، ولكن بالنسبة لفئات السن الوسطى اتجهت معدلات النشاط الإقتصادي بها نحو الارتفاع ، ثم يلاحظ إنخفاض النسبة بعد ذلك في الفئات المتأخرة وخاصة بعد سن الستين ، وهذا لاعتبار سن الستين الحد الأقصى للعمل في الوظائف الحكومية .

٤- انخفاض نسبة الإعاالة الحقيقية للإناث في تعداد ٢٠٠٦ بالمحافظة بالمقارنة بمثيلتها إناث الجمهورية ولوحظ أن المحافظة تحتل المركز الخامس بين محافظات الدلتا وفقا لنسبة الإعاالة ذاتها ، وبالنسبة لسنوات النشاط الإجمالية للإناث في الدقهلية فقد حققت ٦,١١ سنة من جملة ٦٠ سنة هي مدة العمل المتوقعة ، وهي فترة ضئيلة جدا إذ ما قورنت بالذكور ، كما يلاحظ أيضا أن عدد سنوات عمل الإناث في الحضر تتفوق في عدد سنوات النشاط الإجمالية في الريف .

الفصل الثامن

(بطالة الإناث فى سوق العمل بالمحافظة)

تمهيد .

اولا. بطالة الإناث .

١ . تطور وتوزيع حجم الإناث المتعطلات .

٢ . خصائص الإناث المتعطلات .

ثانيا . الإناث خارج قوة العمل .

الخلاصه .

تمهيد .

تعد ظاهرة البطالة من المشكلات التي يعاني منها معظم المجتمعات وإن لم يكن جميعها، وينظر إليها الباحثون على أنها تعد انعكاساً صادقاً لحالة المجتمع الاقتصادية والاجتماعية والسياسية والثقافية ، ونجد أن هذه المشكلة قد أصبحت من المشكلات التراكمية التي تهدد بالقضاء على جهود التنمية ، والتي نتجت ليس فقط بسبب النمو السكاني المتزايد بل أيضا بسبب عدم كفاية الخدمات العامة والأصول المنتجة (العيسوي ، ١٩٨٥، ١٠٣، ١٠٢) ، وكذلك بسبب عدم التوازن بين مخرجات التعليم واحتياجات سوق العمل ، حتى أصبحت هذه الظاهرة لا تقتصر على الجانب الكمي فقط بل أيضا على الجانب النوعي ، لذلك سوف يتم إلقاء الضوء في هذا الفصل على بطالة الإناث من حيث توزيعها وخصائصها ، كما ستركز الدراسة هنا على خصائص وتوزيع الإناث الخارجات عن العمل .

اولا. بطالة الإناث .

تصنف البطالة في المجتمع إلى أشكال عديدة منها البطالة السافرة والمقنعة والاختيارية والهيكلية والاحتكاكية والموسمية (مقلد، ١٩٩٨، ٤٠١) كما تتواجد أشكال أخرى لتصنيف البطالة ، فهناك من قال بأن للبطالة ثلاثة اشكال ، سافرة ومقنعة واختيارية ، وهناك تصنيف اخر عبارة عن بطالة موسمية واخرى دورية .

يمكن تعريف البطالة بأنها حالة من حالات الاقتصاد يعجز فيها سوق العمل عن إستيعاب الطاقات المتوفرة والأيدى العاملة القادرة والمنتجة والراغبة بالعمل وذلك لأسباب طارئة في الاقتصاد مدار البحث ويختلف شكلها باختلاف الظروف والبيئات(خضر عبد المجيد وآخرون، ١٩٩٢، ١٦٠-١٦١) .

١ - تطور وتوزيع حجم الإناث المتعطلات :

على الرغم من أن البطالة تعد ظاهرة عامة في سوق العمل، إلا أن واقع هذه الظاهرة أكثر شدة على الإناث عند مقارنتها على الذكور ، ويرجع هذا نتيجة لعدة عوامل منها ظروف الحمل والولادة ، كما تعتمد الإناث اعتماداً كبيراً على فرص العمل التي تعمل الحكومة على تقديمها ، بينما يحاول الذكور البحث عن فرصة عمل ، كما أنهم يستطيعون الجمع بين أكثر من عمل في وقت واحد، في حين أن الإناث العاملات أغلبهن لا يعملن إلا في عمل واحد نتيجة لتحملهن العمل الأسرى (هبة أحمد نصار ، ٢٠٠٤، ٧).

أ. تغير حجم الإناث المتعطلات ومعدلات نموهم في المحافظة:

وفقا للبيانات المذكورة في الجدول (٩٥) والشكل (٩٠) تباينت أعداد الإناث المتعطلات في التعدادات المختلفة لمحافظة الدقهلية ، ففي خلال فترات الدراسة من (١٩٨٦-٢٠٠٦) تضاعف حجم الإناث المتعطلات مرة وثلاث بزيادة كلية قدرها ١٢,٥% ألف أنثى متعطلة ، ويعزى إرتفاع حجم المتعطلات إلى زيادة حجم القوة العاملة للإناث الناتجة عن الزيادة السكانية الكبيرة ، حيث تضاعف حجم الإناث الداخلات في القوة العاملة أكثر من المرة ونصف طوال سنوات الدراسة ، كما يرجع أيضا إلى عدم قدرة القطاع الحكومي على إستيعاب الكم الهائل من الخريجين الذين يمثلون أساساً للقوة العاملة ، وذلك نتيجة التغيرات التي طرأت على سوق العمل.

جدول (٩٥) تغير حجم ونسب الإناث المتعطلات ومعدلاتهن في حضر وريف الدقهلية مقارنة

بذكور واجمالي المحافظة في الفترة (٢٠٠٦.١٩٨٦). (الأفراد ١٥ سنة فأكثر)

الفترة	البيئة	التطور العددي للمتعلطين			معدل النمو السنوي			نسبة البطالة من القوة العاملة *			بطالة الإناث من اجمالي بطالة المحافظة
		ذكور	إناث	جملة	ذكور	إناث	جملة	ذكور	إناث	جملة	
١٩٨٦	حضر	٢٥٥٦٦	١٣٦٢٥	٣٩١٩١	٠	٠	٠	١١,٣	٢٩	١٤,٣	٣٤,٨
	ريف	٦٢٩٣١	٢٣٧٤٢	٨٦٦٧٣	٠	٠	٠	١٠,٤	٤٤,٩	١٣,٢	٢٧,٤
	جملة	٨٨٤٩٧	٣٧٣٦٧	١٢٥٨٦٤	٠	٠	٠	١٠,٧	٣٧,٥	١٣,٥	٢٩,٧
١٩٩٦	حضر	٢٣٢٨٥	١٧١٦٢	٤٠٤٤٧	٠,٩	٢,٣	٠,٣	٧,٧	٢٠,١	١٠,٥	٤٢,٤
	ريف	٦٢٧٦٢	٤٧٣٦٠	١١٠١٢٢	١,٥	٦,٩	٢,٤	٨,١	٣٠,٢	١١,٨	٤٣
	جملة	٨٦٠٤٧	٦٤٥٢٢	١٥٠٥٦٩	٠,٣	٥,٥	١,٨	٨	٢٦,٧	١١,٤	٤٢,٨
٢٠٠٦	حضر	٢٧٦٩٥	٢٠٢١٦	٤٧٩١١	١,٧	١,٦	١,٧	٨	٢١,١	١٠,٨	٤٢,٢
	ريف	٦٠٣٠١	٢٩٨٨٧	٩٠١٨٨	٠,٤	٤,٦	٢	٦,٥	٢٠,٧	٨,٥	٣٣
	جملة	٨٧٩٩٦	٥٠١٠٣	١٣٨٠٩٩	٠,٢	٢,٥	٠,٩	٦,٩	٢٠,٩	٩,١	٣٦,٣

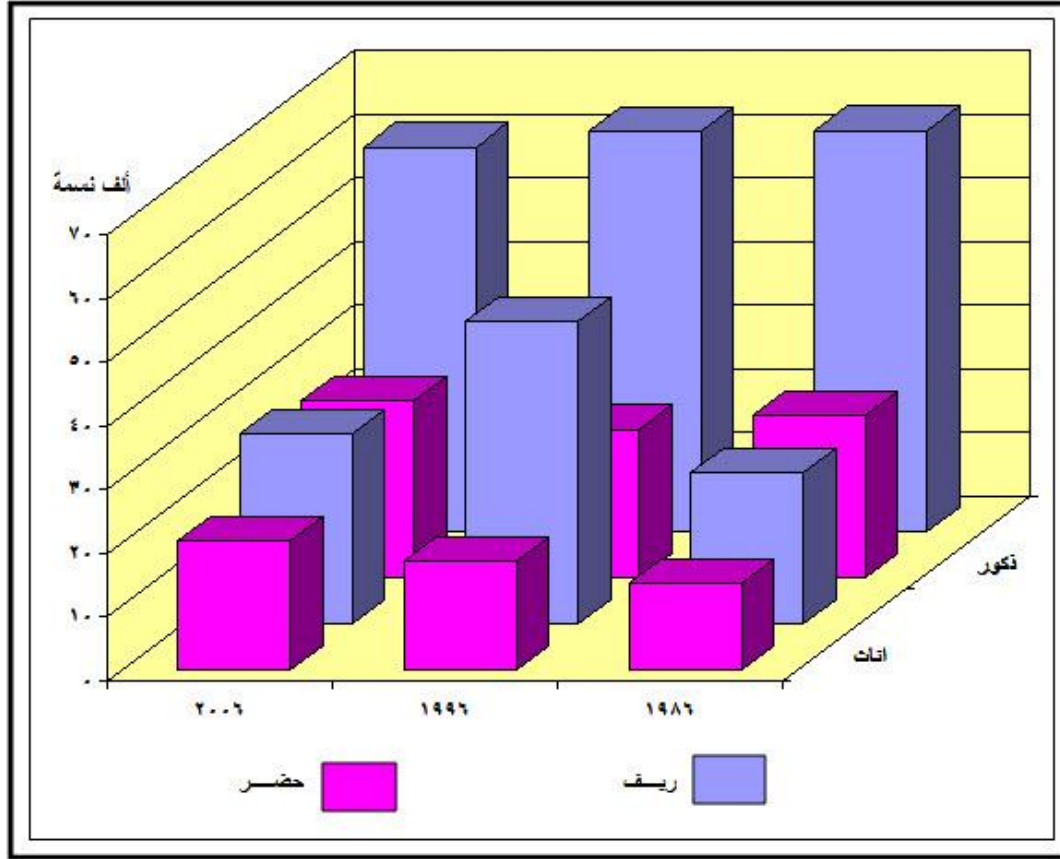
المصدر: الجهاز المركزي للتعبئة العامة والإحصاء ، النتائج النهائية للتعدادات السكانية لمحافظة الدقهلية في الفترة (٢٠٠٦.١٩٨٦) والجدول من حساب الطالبة.

تغيرت معدلات نمو الإناث المتعطلات خلال فترات الدراسة ، حيث بلغ معدل النمو أقصاه في الفترة من (١٩٨٦-١٩٩٦) حيث بلغ ٥,٤% ، ثم انخفض إلى ٢,٥% في الفترة (١٩٩٦-٢٠٠٦) وذلك نتيجة لتناقص أعداد المتعطلات بشكل مفاجيء من ٦٤٥٢٢ أنثى متعطلة عام

جملة المتعطلات

$$* \text{معدل البطالة} = \frac{\text{جملة الإناث الداخلات في قوة العمل}}{100 \times \text{جملة المتعطلات}}$$

جملة الإناث الداخلات في قوة العمل



شكل (٩٠) تغيير حجم الإناث المتعطلات مقارنة بالذكور في حضر وريف محافظة الدقهلية خلال الفترة (١٩٨٦-٢٠٠٦م)

١٩٩٦ إلى ٥٠١٠٣ أنثى متعطلة عام ٢٠٠٦ ، ويرجع هذا التناقص إلى تراجع أعداد الإناث الداخلات في القوة العاملة عام ٢٠٠٦ عنة في عام ١٩٩٦ ، وكما ذكرنا أن البطالة ظاهرة عامة في سوق العمل إلا أن واقع هذه الظاهرة أكثر شدة على الإناث منة بالنسبة للذكور، فمعدلات البطالة بين الإناث بلغت ٢٠,٩% في عام ٢٠٠٦ مقارنة ب ٦,٩% بالنسبة للذكور، في حين انها بلغت ٩,١% على مستوى المحافظة .

يتضح من خلال ذلك أن تركز الإناث في البطالة أعلى من نسبهن الإجمالية في القوة العاملة ، وأن مشكلة تدنى مشاركة الإناث في سوق العمل يرجع لإسباب متعلقة بقدرة السوق على استيعاب العرض من عمالة الإناث ، أكثر من عزوف الإناث عن العمل.

ب . توزيع حجم الإناث المتعطلات ونسبهن في مراكز المحافظة :

تباين حجم الإناث المتعطلات بين مراكز الدقهلية تباينا واضحاً ، ونسبهن إلى جملة بطالة الإناث بالمحافظة ، فضلا عن نسبهن من إجمالي بطالة المراكز ، ومعدلاتهن من إجمالي القوة

العاملة للإناث بتلك المراكز ، ويتبين هذا الاختلاف من دراسة الجدول (٩٦) والشكل (٩٢،٩١) ومن خلاله يمكن الحصول على النتائج التالية:-

جدول(٩٦) توزيع حجم ونسب الإناث المتعطلات ومعدلاتهن في مراكز الدقهلية عام ٢٠٠٦.

المراكز	المتعطلات	% من جملة بطالة الإناث بالمحافظة	% من بطالة المركز	معدلات البطالة
المنصورة	١١١٣٨	٢٢,٢	٣٥,٢	١٨,٤
أجا	٣٠٤٦	٦,١	٣٣,٣	١٧,١
السنبلوين	٤٢٩٨	٨,٧	٣٧,٥	٢٢
المطرية	١٣٥٣	٢,٧	٤٩,٣	٢٢,٧
المنزلة	٢٩٣٧	٥,٩	٣٦,٧	٢٦,٧
بلقاس	٤٢٩٤	٨,٥	٤٠,٩	٢٦,٦
دكرنس	٢٨٩٩	٥,٨	٣٦,٦	٢١,٦
شربين	٢٧٤٢	٥,٥	٣٢,٩	٢٠,٩
طلخا	٣٠٩٩	٦,٢	٣٢,٣	٢١,٦
ميت غمر	٥٨٨٥	١١,٧	٤٣,٩	١٩,٦
منية النصر	٣٠١٩	٦	٣٣,٩	٢٨,٢
الجمالية	٩٠٤	١,٨	٤٢,٥	٢٤,٦
تمى الأمديد	٧٩٤	١,٦	٢٩,٦	١٣,٣
ميت سلسيل	٨٠٦	١,٦	٣٠,٢	٣١,٨
بنى عبيد	١٠٥٥	٢,١	٣٩,١	٢٢
محلة دمنة	٢٢٤	٠,٤	٣٩,٦	٥,١
نبروة	١٦١٠	٣,٢	٢٨,٢	٢٦,٦
إناث المحافظة	٥٠١٠٣	١٠٠	٣٦,٣	٢٠,٩

المصدر: الجهاز المركز للتعبئة العامة والإحصاء، النتائج النهائية للتعدادات السكانية لمحافظة الدقهلية في عام ٢٠٠٦، والنتائج من حساب الطالبة.

ارتفاع أعداد الإناث المتعطلات بمركز المنصورة بالمقارنة بباقي مراكز المحافظة، إذ استأثر بما لا يقل عن ٢٢,٢% من جملة الإناث المتعطلات بالمحافظة، يليها في الترتيب الثانى متعطلات ميت غمر، ثم نسبهن فى السنبلوين، ويرجع ارتفاع حجم المتعطلات بتلك المراكز إلى ارتفاع حجم القوة العاملة بهما البالغة نحو ٤٥,٨% من إجمالي القوة العاملة للإناث بالمحافظة، الناتجة عن الضغط السكاني الكبير وارتفاع المستوى التعليمي والاقتصادي والاجتماعي وعدم قدرة سوق العمل فى تلك المراكز على استيعاب العدد الكبير من القوة العاملة فيرتفع بهن نسبة البطالة، على حين بلغت أقل نسبة للمتعطلات فى مركز محلة دمنة بنحو ٠,٤% بالنسبة للمتعطلات بالدقهلية نتيجة انخفاض القوة العاملة للإناث الناتجة عن الحجم

السكاني الضعيف بتلك المركز عند مقارنة بالمراكز الأخرى حيث يعد من المراكز حديثة النشأة.

ولكن بالنسبة للإناث المتعطلات من إجمالي البطالة بكل مركز نجد أن نسبهن بلغت ٣٦,٢% من جملة البطالة بالمحافظة، من خلال ذلك نجد أن نسبة المتعطلات تتخفف عن نسبة الذكور المتعطلين البالغين ٦٣,٨% ويرجع ارتفاع نسبة الذكور المتعطلين من إجمالي البطالة بالمحافظة عند مقارنتها بنسبة الإناث نتيجة ارتفاع حجم القوة العاملة للذكور عن الإناث فقد بلغت ٨٤,٢% مقابل ١٥,٨%، وتأتي نسبة المتعطلات في المطرية من جملة بطالة المركز في الترتيب الأول بين مراكز المحافظة بما يقرب من النصف، يليها مركز ميت غمر، على حين بلغت أدنى نسبة للمتعطلات في مركز نبروة من جملة بطالة المركز.

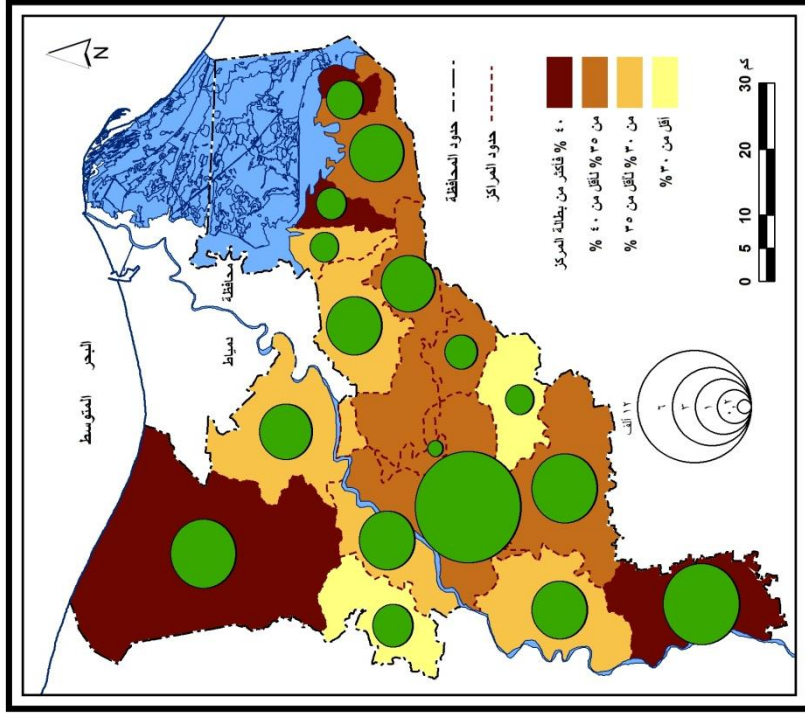
شهدت معدلات بطالة الإناث بين مراكز الدقهلية تبايناً واضحاً، وقد بلغ مقدار هذا التباين ٢٦,٧%، يمثل الفرق بين أعلى معدلات لبطالة الإناث في مركز ميت سلسيل ٣١,٨%، وأدناها في مركز محلة دمنة ٥,١%، وعلى حساب التوزيع الجغرافي لمعدلات بطالة الإناث في المراكز عام ٢٠٠٦، كما يتبين من الشكل (٩٢) يمكن تقسيمها إلى الفئات التالية:

مراكز ترتفع فيها معدلات بطالة الإناث عن ٢٥% :

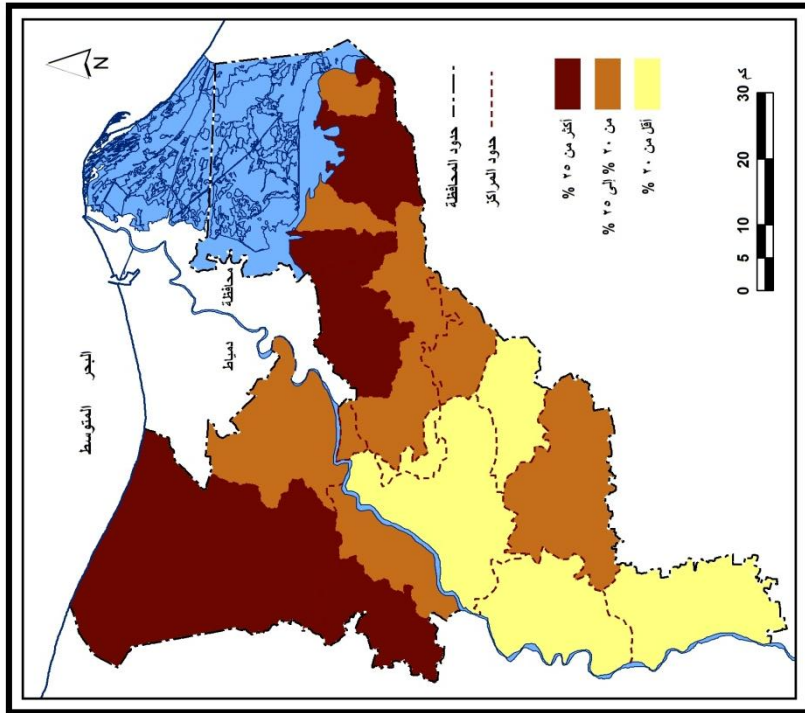
تقتصر تلك الفئة على خمسة مراكز، يأتي في مقدمتها مركز ميت سلسيل بمعدل بلغ ٣١,٨%، ثم منية النصر يليها المنزلة، وبلقاس، ونبروة، وترجع الزيادة في معدلات بطالة الإناث إلى صعوبة العثور على العمل الذي يلائم طبيعتهم، حيث تتخفف بهما نسب مشاركة الإناث في قوة العمل.

مراكز تتراوح فيها معدلات بطالة الإناث بين (٢٠% - ٢٥%) :

تتمثل في سبعة مراكز، وهي الجمالية والمطرية والسنبلاوين وبنى عبيد ودكرنس وطلخا وشربين، ويتسم بعضها بالنقل السكاني كالسنبلاوين وشربين وطلخا ودكرنس والذي يرادفة النقص في فرص العمل، كما يتواجد بالجمالية بعض الصناعات التي تحتاج إلى جهد لا يتناسب مع طبيعتهم مثل صناعات الموبيليا وإصلاح السيارات والموتوسيكلات وخرافة ومعادن، أما المطرية فمن المراكز التي تشتهر بصناعة السده الخشبية وصناعة المراكب الشراعية والسفن والحداده وهذا يتطلب جهداً عضلياً أيضاً لا يتلاءم مع طبيعتهم.



شكل (٩١) توزيع حجم ونسب الإناث المنتظمات في مراكز محافظة الدقهية عام ٢٠٠٦م



شكل (٩٢) معدلات بطالة الإناث في محافظة الدقهية عام ٢٠٠٦م

مراكز تنخفض فيها معدلات بطالة الإناث عن ٢٠%:

تضم المنصورة وأجا وميت غمر وتمى الأمديد ومحلة دمنة ، نظراً لزيادة مشاركة الإناث بتلك المراكز فى قوة العمل وخاصة العاملات بأجر ، فقد بلغت فى محلة دمنة ٨٩,٢% نتيجة لزيادة أعداد العاملات بالمصالح الحكومية والهيئات والنشاط الزراعى والتجارى ، كما ترتفع نسبهن أيضا فى تمى الأمديد لارتفاع نسب العاملات فى النشاط الخدمى والصناعى والزراعى ، بينما ترتفع مشاركة الإناث فى قوة العمل بالمنصورة وأجا وميت غمر لسيادة النشاط الخدمى بتلك المراكز مما يعمل على انخفاض معدلات البطالة .

ج . توزيع حجم ونسب الإناث المتعطلات ونسبهن حسب حالة التعطل :

يمكن تقسيم الإناث المتعطلات فى محافظة الدقهلية إلى نوعين هما ، المتعطلات السابق لهن العمل، والمتعطلات حديثا أى لم يسبق لهن العمل من قبل ، وأغلبهن من الخريجات الجدد والإناث فى سن العمل والمؤهلات له ويبحثون عنة ولا يجدونه (وائل عبد الله، ٢٠٠٣، ٦٧، ٦٨) . وتوضح بيانات الجدول (٩٧) والشكل (٩٤،٩٣) مقدار الاختلاف بين هذين النوعين من حيث الحجم والنسب والمعدلات فى مراكز محافظة الدقهلية ومن خلاله يمكن استخلاص الآتى .:

اتضح أن الإناث المتعطلات حديثا يمثلن النسبة الأكبر والخطر داخل القوة العاملة للإناث فى مراكزالمحافظة حيث يشكلن ٩٩,١% من إجمالى حجم الإناث المتعطلات فى الدقهلية ، ويعزى ارتفاع نسب الإناث المتعطلات حديثا إلى استمرار تدفق الخريجات سنويا من المدارس والمعاهد والجامعات الذين يبحثون عن العمل ، وتتراوح اعمارهن بين (١٥ لأقل من ٣٥ سنة) ، وتزداد النسبة فى الفئات الأقل من ٣٠ سنة ، وهى الفئات التى تستقبل خريجات التعليم والمتعطلات اللاتى أنهو تعليمهن منذ سنوات قليلة .

يضم مركز المنصورة وميت غمر وبلقاس والسنبلاوين حوالى نصف الإناث المتعطلات حديثا بالمحافظة ، حيث يتصدر مركز المنصورة مراكز المحافظة بنحو ٢٢,٢% ، وهى المراكز التى تتميز بارتفاع نسبة الحضرية بها وانخفاض نسبة المشتغلات بالزراعة ،بالإضافة إلى عزوف الإناث عن العمل بالزراعة والبحث عن عمل يتناسب مع مؤهلاتهن مما يؤدي إلى ارتفاع نسبة الاعالة داخل هذه المراكز ، على خلاف ذلك نجد أن مركز محلة دمنة يأتي فى المرتبة الاخيرة بنسبة ٠,٥% من جملة المتعطلات حديثا بالمحافظة .

جدول (٩٧) التوزيع العددي والنسبي للإناث المتعطلات ومعدلاتهن حسب حالة البطالة في مراكز محافظة الدقهلية عام ٢٠٠٦ .
(الأفراد ١٥ سنه)

المراكز	* متعطلة سبق لها العمل				** متعطلة حديثا		
	العدد	% من جملة الإناث بالمركز	% من جملتهن بالمحافظة	معدل البطالة	العدد	% من جملة الإناث بالمركز	% من جملتهن بالمحافظة
المنصورة	١١٤	١	٢٥,٤	٠,٠٥	١١٠٢٤	٩٩	٢٢,٢
أجا	١٩	٠,٦	٤,٢	٠,١	٣٠٢٧	٩٩,٤	٦,١
السنبلاوين	٦٤	١,٥	١٤,٣	٠,٣	٤٢٣٤	٩٨,٥	٨,٥
المطرية	٧	٠,٥	١,٦	٠,١	١٣٤٦	٩٩,٥	٢,٧
المنزلة	٣٨	١,٣	٨,٥	٠,٤	٢٨٩٩	٩٨,٧	٥,٨
بلقاس	٥	٠,١	١,١	٠,٠٣	٤٢٨٩	٩٩,٩	٨,٦
دكرنس	١٩	٠,٧	٤,٢	٠,١	٢٨٨٠	٩٩,٣	٥,٨
شربين	١٢	٠,٤	٢,٧	٠,١	٢٧٣٠	٩٩,٦	٥,٥
طلخا	٢٩	٠,٩	٦,٥	٠,٢	٣٠٧٠	٩٩,١	٦,٢
ميت غمر	٥٣	٠,٩	١١,٨	٠,٢	٥٨٣٢	٩٩,١	١١,٨
منية النصر	٢٦	٠,٩	٥,٨	٠,٢	٢٩٩٣	٩٩,١	٦
الجمالية	٨	٠,٩	١,٨	٠,٢	٨٩٦	٩٩,١	١,٨
تمى الأمديد	٢٥	٣,١	٥,٦	٠,٤	٧٦٩	٩٦,٩	١,٦
ميت سلسيل	٤	٠,٥	٠,٩	٠,٢	٨٠٢	٩٩,٥	١,٦
بنى عبيد	١٢	١,١	٢,٧	٠,٣	١٠٤٣	٩٨,٩	٢,١
محلى دمنه	٣	١,٣	٠,٧	٠,١	٢٢١	٩٨,٧	٠,٥
نبروه	١٠	٠,٦	٢,٢	٠,٢	١٦٠٠	٩٩,٤	٣,٢
إناث المحافظة	٤٤٨	٠,٩	١٠٠	٠,٢	٤٩٦٥٥	٩٩,١	١٠٠

المصدر: الجهاز المركزى للتعبئة العامة والإحصاء ،النتائج النهائية للتعدادات السكانية لمحافظة الدقهلية عام ٢٠٠٦ والجدول من حساب الطالبة.

كما يلاحظ ارتفاع معدلات بطالة الإناث المتعطلات حديثا عن السابق لهن العمل ،ونجد أنها تختلف من مركز إلى اخر ، حيث بلغ الفرق بين أعلى مركز وأقل مركز ٢٧,٢ % ، وعلى العموم قد سجل مركز ميت سلسيل ومنية النصر ونبروه وبلقاس والمنزلة والجمالية والمطرية

جملة المتعطلات السابق عملهن

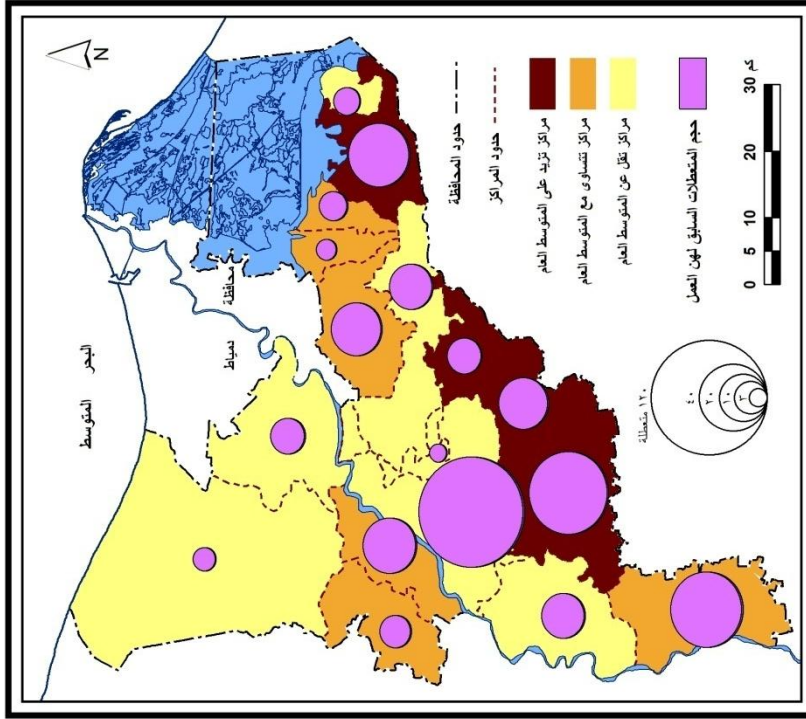
$$* \text{معدل بطالة السابق عملهن} = \frac{\text{جملة المتعطلات السابق عملهن}}{100 \times \text{جملة الداخلات في قوة العمل}}$$

جملة الداخلات في قوة العمل

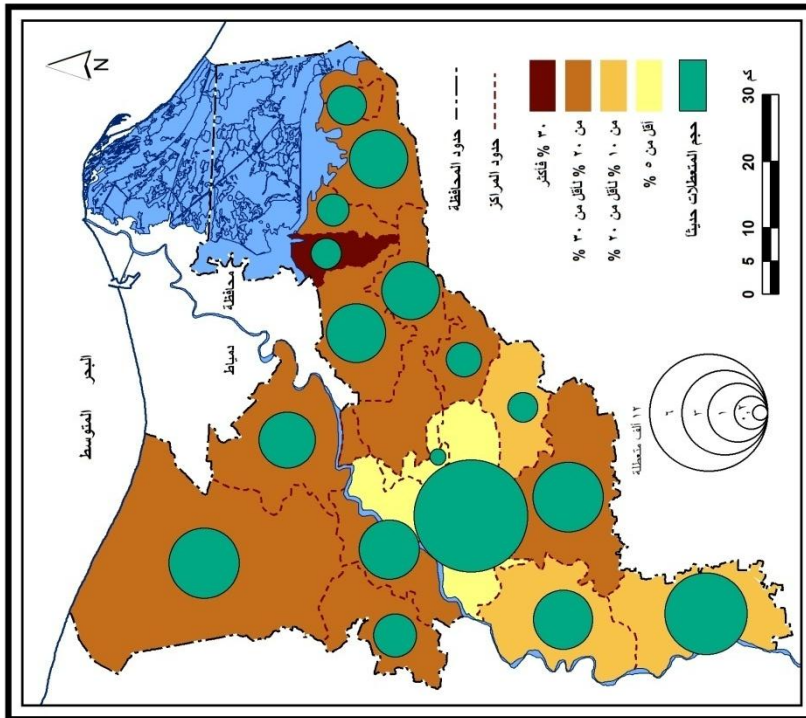
جملة المتعطلات حديثا

$$* \text{معدل المتعطلات حديثا} = \frac{\text{جملة المتعطلات حديثا}}{100 \times \text{جملة الداخلات في قوة العمل}}$$

جملة الداخلات في قوة العمل



شكل (٩٣) توزيع حجم الإناث المتعطلات السابق لهن العمل ومعدلات بطالتهم في مراكز محافظة الدقهية عام ٢٠٠٦ م



شكل (٩٤) توزيع حجم الإناث المتعطلات حديثاً ومعدلات بطالتهم في مراكز محافظة الدقهية عام ٢٠٠٦ م

وبنى عبيد والسنبلاوين ودكرنس وطلخا معدلا يفوق المتوسط العام للمحافظة ٢٠,٧% ، في حين جاءت نسب المراكز الاخرى أقل من المتوسط وسجل أدناها في مركز المنصورة .

المتعطلات السابق لهن العمل نجد أن نسبهن ضئيلة جدا بالنسبة للمتعطلات حديثا ، حيث بلغت ٠,٩% من حجم بطالة الإناث بالدقهلية ، ويحتفظ كل من المنصورة والسنبلاوين وميت غمر بنصف المتعطلات السابق لهن العمل بالمحافظة ٥١,٥% ، وتتصدر المنصورة مراكز المحافظة بنحو ٢٥,٤%، في حين سجل مركز محلة دمنا أدنى نسبة ٠,٧% من جملة المتعطلات السابق لهن العمل .

وبالنسبة لمعدلات بطالتهم نجد انها متدنية جدا حيث بلغت ٠,٢% ، وقد زادت المعدلات في أربعة مراكز عن هذا المتوسط العام للمحافظة ، وجاء مركز المنزلة وتمى الأمديد في الصدارة ٠,٤% ، وجاءت أقلها نسبة في مركز بلقاس ٠,٣% ، أى بلغ الفرق بين أعلا تلك المعدلات وادناها ٠,٣٧% ، ويرجع هذا إلى ضآلة المعدلات وتقاربها بين مراكز المحافظة .

د - توزيع حجم الإناث المتعطلات ونسبهن في الريف والحضر:

بالنسبة لتوزيع حجم الإناث المتعطلات ونسبهن ومعدلاتهن على مستوى حضر وريف مراكز المحافظة وباستقراء بيانات الجدول (٩٨) والشكلين (٩٦،٩٥) أمكن الخروج بالنتائج الآتية :-
يتباين التوزيع الجغرافى للإناث المتعطلات في حضر وريف مراكز الدقهلية ، حيث بلغ حجم الإناث المتعطلات في حضر المحافظة نحو ٢٠٢١٦ أنثى متعطلة أى حوالى ٤٠% مقابل ٦٠% للإناث المتعطلات بالريف ، وذلك يرجع إلى ارتفاع الحجم السكانى الكبير للإناث الذى ينتج عنه ارتفاع حجم القوة العاملة فى ريف المحافظة .

استأثر حضر المنصورة بنحو ٣٣,٢% من جملة الإناث المتعطلات بحضر المحافظة ، يليه فى الترتيب الثانى حضر السنبلاوين ، ثم بلقاس وميت غمر ، وترجع الزيادة الكبيرة للإناث المتعطلات فى حضر تلك المراكز إلى ارتفاع حجم وكثافة الإناث بهما مما عمل على ارتفاع حجم القوة العاملة للإناث ، الامر الذى أدى إلى ارتفاع نسب البطالة نتيجة لعدم توافر فرص العمل المناسبة لهن ، بينما تتخفف النسب فى باقى المراكز لتصل إلى أدناها نسبة فى حضر تمى الأمديد ٠,٦% .

جدول (٩٨) توزيع حجم ونسب الإناث المتعطلات ومعدلاتهن في حضر وريف مراكز

الدقهلية عام ٢٠٠٦. (الأفراد ١٥ سنه)

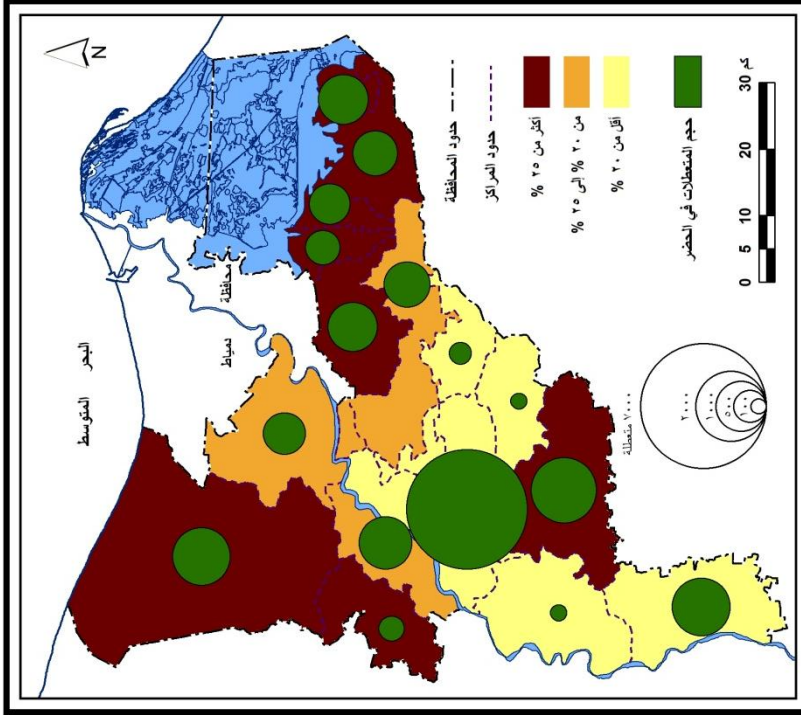
المراكز	ريف			حضر			معدل البطالة
	معدل البطالة	% من بطالة إناث المركز	% من إناث ريف المحافظة	معدل البطالة	% من إناث بطالة إناث المركز	% من إناث حضر المحافظة	
المنصورة	٢٠,٩	٣٩,٧	١٤,٨	٤٤١٨	١٧	٦٠,٣	٦٧٢٠
أجا	١٧,٥	٩٦	٩,٨	٢٩٢٣	١١,١	٤	١٢٣
السنبلاوين	١٨,٤	٥٣,٧	٧,٧	٢٣٠٧	٢٨,٥	٤٦,٣	١٩٩١
المطرية	١٢,٤	١٤,٣	٠,٦	١٩٣	٢٦,٤	٨٥,٧	١١٦٠
المنزلة	٢٦,٩	٦٨,١	٦,٧	٢٠٠١	٢٧	٣١,٩	٩٣٦
بلقاس	٢٧,٢	٦٣,٩	٩,٢	٢٧٤٥	٢٥,١	٣٦,١	١٥٤٩
دكرنس	٢١,٧	٦٦,٣	٦,٤	١٩٢١	٢١,٣	٣٣,٧	٩٧٨
شربين	٢٠,٨	٧٠,٣	٦,٣	١٩٢٩	٢١,١	٢٩,٧	٨١٣
طلخا	٢٢,٣	٥٨,٥	٦,١	١٨١٤	٢٠,٧	٤١,٥	١٢٨٥
ميت غمر	١٩,٧	٧٣,٥	١٤,٥	٤٣٢٣	١٩,٤	٢٦,٥	١٥٦٢
منية النصر	٢٧,٨	٦٢,١	٦,٣	١٨٧٥	٢٨,٨	٣٧,٩	١١٤٤
الجمالية	١٨,٧	١٥,٤	٠,٥	١٣٩	٢٦,١	٨٤,٦	٧٦٥
تمى الأمديد	١٣	٨٥,١	٢,٣	٦٧٦	١٥,٥	١٤,٩	١١٨
ميت سلسيل	٣٢,٥	٣١,٨	٠,٩	٢٥٦	٣١,٥	٦٨,٢	٥٥٠
بنى عبيد	٢٤,٤	٧٨,٤	٢,٨	٨٢٧	١٦,٢	٢١,٦	٢٢٨
محلة دمنة	٥,١	١٠٠	٠,٧	٢٢٤	٠	٠	٠
نبروة	٢٥,٣	٨١,٧	٤,٤	١٣١٦	٣٥,٢	١٨,٣	٢٩٤
جملة	٢٠,٧	٦٠	١٠٠	٢٩٨٨٧	٢١,١	٤٠	٢٠٢١٦

المصدر: الجهاز المركزى للتعبئة العامة والإحصاء، النتائج النهائية للتعدادات السكانية لمحافظة الدقهلية عام ٢٠٠٦، والجدول من حساب الطالبة .

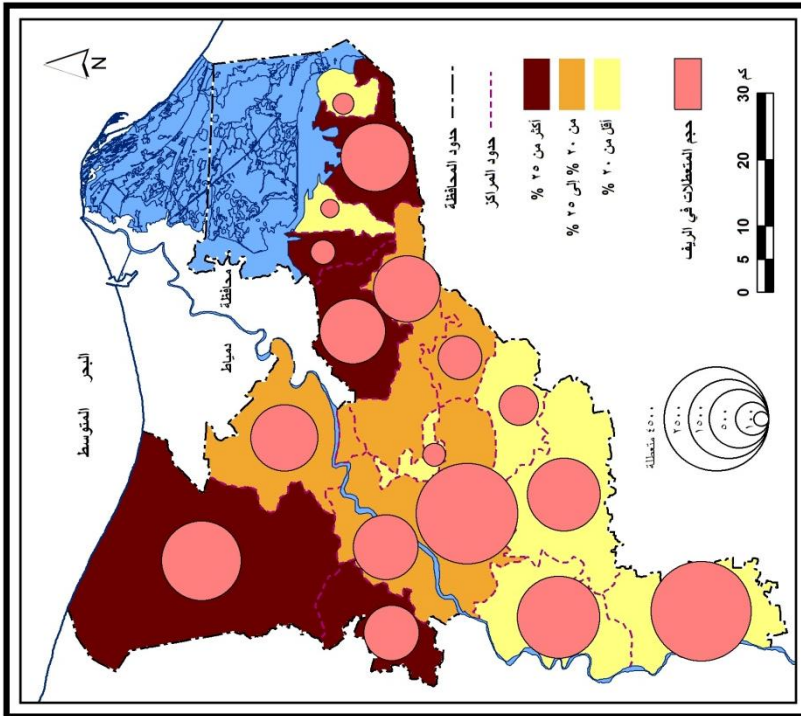
بلغت النسبة المئوية للإناث المتعطلات بحضر المطرية من جملة المتعطلات بالمركز ذروتها بين مثيلاتها بحضر المراكز فقد بلغت ٨٥,٧% ، يليه في ذلك الجمالية وميت سلسيل ثم حضر المنصورة ، حيث يتركز غالبية إناث هذه المراكز في حواضرها ، في حين بلغت النسب أدنى مستوياتها في حضر مركز أجا ، نتيجة لقلة حجم إناث الحضر به فقد بلغت ٤,٣% مما عمل على انخفاض حجم القوة العاملة للإناث ٦,٢% من جملة القوة العاملة للإناث بالمركز مما ساعد على انخفاض حجم البطالة.

من خلال تتبع معدلات الإناث المتعطلات بحضر المراكز يلاحظ مدى التباين فيما بينهما، ومن خلال هذا التباين يمكن تقسيم حضر المراكز إلى :
مراكز ترتفع بها معدلات بطالة إناث الحضر عن ٢٥% فأكثر :

تضم ثمانية مراكز يأتي في مقدمتها حضر نبروة ، ثم ميت سلسيل، يليها منية النصر والسنبلاوين والمطرية والمنزلة والجمالية ، واخيرا بلقاس، وربما يرجع هذا إلى انخفاض نسب الإناث العاملات بأجر بحضر تلك المراكز نتيجة لعدم تناسب العديد من الوظائف مع طبيعة



شكل (٩٥) توزيع حجم الإناث المتعطلات ومعدلات بطائهن في حضر محافظة الدقهلية عام ٢٠٠٦ م



شكل (٩٦) توزيع حجم الإناث المتعطلات ومعدلات بطائهن في ريف محافظة الدقهلية عام ٢٠٠٦ م

الإناث حيث يملن في الغالب إلى العمل في الأنشطة التي لا تتطلب مجهوداً عضلياً فيتواجد بتلك المراكز معظم الورش والصناعات التي تحتاج إلى مجهود عضلي .

مراكز تنحصر بها معدلات بطالة إناث الحضر بين (٢٠% - ٢٥%) :

عددها ثلاثة مراكز وهي حضر دكرنس وشربين وطلخا ، نتيجة لزيادة حجم الإناث في تلك

المراكز، الأمر الذي عمل على الضغط على فرص العمل وبالتالي زيادة حجم المتعطلات .

مراكز تقل بها معدلات بطالة الإناث في الحضر عن ٢٠% :

تضم باقى مراكز المحافظة المتمثلة في حضر ميت غمر والمنصورة وبنى عبيد وتمى الأمديد وأجا ، نتيجة لتوافر الهيئات والمصالح الحكومية التي تستوعب أعداد كبيرة من القوة العاملة للإناث في حضر تلك المراكز مع تواجد الأنشطة الزراعية والتجارية الأمر الذى أدى إلى انخفاض معدلات البطالة.

بالنسبة لريف المراكز تركزت أعلى نسبة للمتعطلات الريفيات فى مركز المنصورة من إجمالى المتعطلات بريف المحافظة فقد حققت ١٤,٨% ، يليها بالمرتبة الثانية ريف ميت غمر، ثم أجا ، ويرجع هذا إلى الثقل السكانى الكبير للإناث الذى يشكله ريف تلك المراكز الثلاثة حيث تضم ٣٧,٥% من إجمالى إناث ريف المحافظة (١٥ سنة فأكثر) ، فغالبا تؤدى الزيادة السكانية إلى ارتفاع نسبة القوة العاملة التى تعمل على تكديس العاملين بالهيئات والقطاعات ، فتتخفف فرص التوظيف وترتفع نسب البطالة، بينما جاء ريف الجمالية فى المرتبة الأخيرة حيث حققت نسبة المتعطلات بة ٠,٥% ، ويرجع هذا إلى قلة عدد النواحي به وضآلة حجم الإناث فقد حققو ٠,٥% من إجمالى إناث ريف المحافظة (١٥ سنة فأكثر).

حققت النسبة المئوية للإناث المتعطلات بريف محلة دمنة من جملة الإناث المتعطلات بالمركز أقصاها بين مثيلاتها بريف المراكز، فقد بلغت ١٠٠% من إجمالى المتعطلات بمركز محلة دمنة ، ويرجع هذا إلى كونه مركز ريفيا ، حيث ترتبط نسب المتعطلات بريف المراكز مع نسبة المتعطلات بحضرها ، يأتى بعد ذلك نسب المتعطلات فى ريف أجا ، نظرا لتركز ٩٥,٧% من إجمالى إناث مركز أجا بريفه ، فى حين بلغت النسبة أدناها فى ريف الجمالية والمطرية حيث بلغت ١٥,٤% و ١٤,٣% على التوالى نتيجة انخفاض حجم الإناث بريف تلك المراكز فقد حققت ٢٣,٤% بريف الجمالية و ٢٠% بريف المطرية من جملة إناث كل مركز .

أما عن معدلات بطالة الإناث في ريف مراكز الدقهلية من إجمالي القوة العاملة للإناث بريف كل مركز، نجد أنها تختلف من مكان إلى آخر كما يتضح من الشكل (٩٦) وعلى أساس هذا الاختلاف يمكن تصنيف المراكز إلى الفئات التالية:

مراكز تمثل بها معدلات بطالة إناث الريف (٢٥% فأكثر) :

عدها خمسة مراكز يأتي في مقدمتها ريف ميت سلسيل، يليها منية النصر ثم بلقاس والمنزلة ونبروة.

مراكز تتراوح بها معدلات بطالة إناث الريف بين (٢٠% لأقل من ٢٥%)

تضم هذه الفئة أيضا خمسة مراكز وهي ريف بنى عبيد وطلخا ودكرنس والمنصورة وشربين ،

مراكز تقل بها معدلات بطالة إناث الريف عن (٢٠%) :

وتتمثل تلك الفئة في ريف باقى المراكز مثل ميت غمر ، الجمالية ، السنبلوين ، أجا ، تمى الأمديد ، وأخيرا محلة دمنة .

هـ - الإناث المتعطلات فى الحضر حسب حالة البطالة:

تختلف نسب الإناث المتعطلات فى حضر مراكز الدقهلية تبعا لحالة تعطلهن ، فمن خلال دراسة الجدول (٩٩) والشكلين (٩٧،٩٨) الذى يوضح بيانات التوزيع النسبى للمتعلقات ومعدلاتهن حسب حالة البطالة فى حضر مراكز الدقهلية ، أمكن الخروج بالنتائج التالية :

انخفاض نسب الإناث المتعطلات السابق عملهن فقد حقق ٠,٩% من إجمالي بطالة الإناث بحضر المحافظة ، ويرجع انخفاض نسبهن إلى ارتفاع نسب البطالة بين الإناث الخريجات والمتعلمات من ذوى المؤهلات الدراسية حيث يشكلن المتعطلات حديثا فقد بلغت نسبهن ٩٩,١% من إجمالي البطالة للإناث فى حضر الدقهلية ، ويرجع هذا إلى عدم قدرة سوق العمل على استيعاب الأعداد الكبيرة من الخريجات الداخليات فى القوة العاملة .

ضمت مدينة المنصورة حوالى نصف الإناث المتعطلات السابق لهن العمل من إجماليهن بالمحافظة ويرجع هذا إلى الدور الذى تلعبه مدينة المنصورة كمدينة أقليمية يتركز بها العديد من الأنشطة الاقتصادية والتجارية والخدمات مما جعلها محطة انظار الكثيرين للعمل بها وحرية التنقل فيما بينها يليها فى الترتيب الثانى ميت غمر ثم منية النصر، على الجانب الأخر تركزت ٣٣,١% من المتعطلات حديثا أيضا بحضر المنصورة ، يليها السنبلوين ومنية النصر وميت غمر من إجمالي المتعطلات حديثا بحضر المحافظة ، وربما يرجع ذلك إلى الحجم السكانى

الكبير لإناث تلك المراكز وارتفاع اعداد الخريجات بها وعدم توافر فرص العمل التي تتلائم مع مؤهلاتهن.

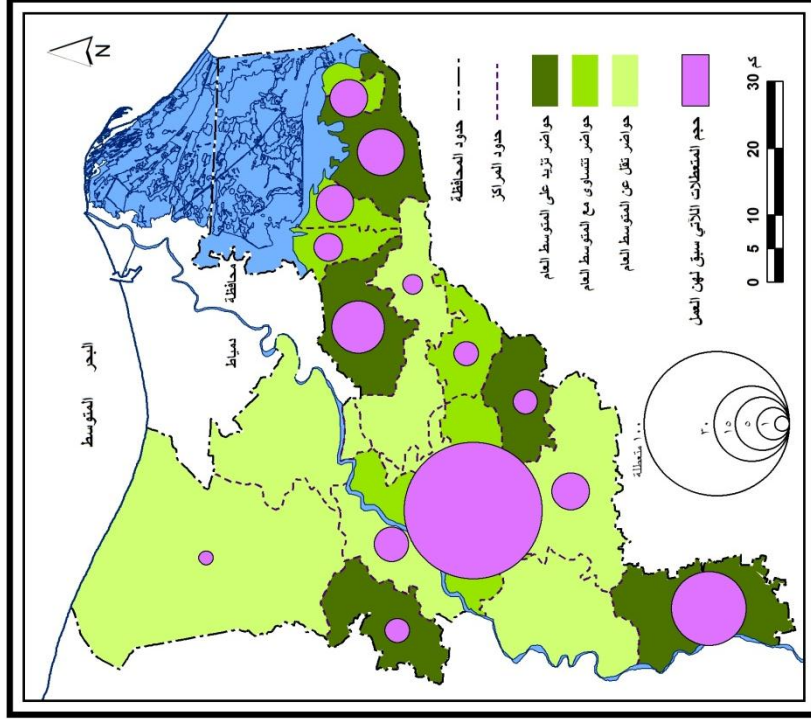
جدول (٩٩) التوزيع العددي والنسبي للإناث المتعطلات ومعدلاتهن حسب حالة البطالة في

حضر مراكز محافظة الدقهلية عام ٢٠٠٦ . (الأفراد ١٥ سنة)

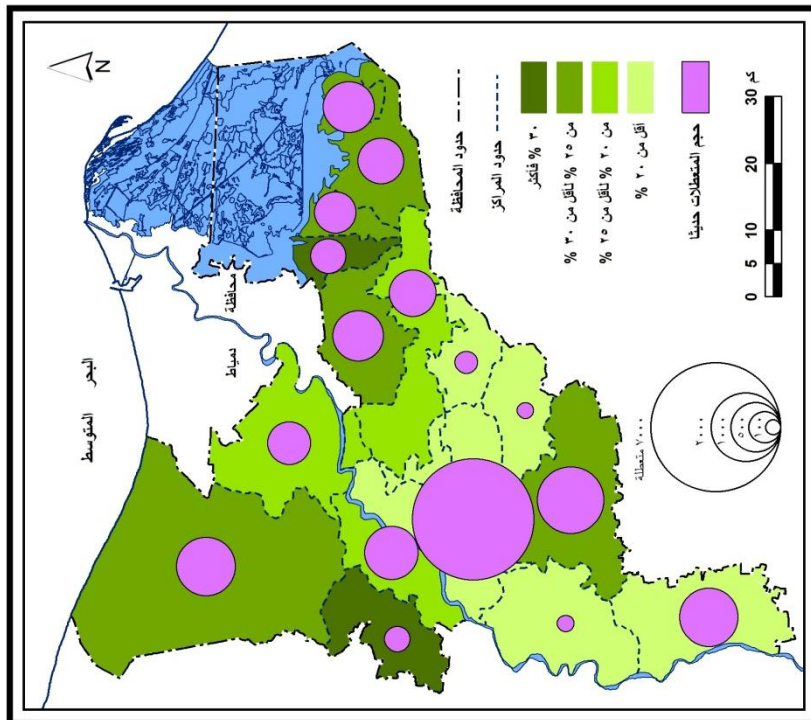
المراكز	متعطلات سبق لهن العمل			متعطلات حديثا لم تعمل من قبل			معدل البطالة	المرکز
	العدد	% من جملة بطالة الإناث بحضر المركز	% من جملة بريف المحافظة	العدد	% من جملة بطالة الإناث بحضر المركز	% من جملةهم بريف المحافظة		
المنصورة	٩٦	١,٤	٥٠	٦٦٢٤	٩٨,٦	٣٣,١	١٦,٨	
أجا	٠	٠	٠	١٢٣	١٠٠	٠,٦	١١,١	
السنبلاوين	٧	٠,٤	٣,٦	١٩٨٤	٩٩,٦	٩,٩	٢٨,٤	
المطرية	٧	٠,٦	٣,٦	١١٥٣	٩٩,٤	٥,٨	٢٦,٣	
المنزلة	١١	١,٢	٥,٧	٩٢٥	٩٨,٨	٤,٦	٢٦,٧	
بلقاس	١	٠,١	٠,٥	١٥٤٨	٩٩,٩	٧,٧	٢٥,١	
دكرنس	٢	٠,٢	١	٩٧٦	٩٩,٨	٤,٩	٢١,٣	
شربين	٠	٠	٠	٨١٣	١٠٠	٤,١	٢١,١	
طلخا	٦	٠,٥	٣,١	١٢٧٩	٩٩,٥	٦,٤	٢٠,٦	
ميت غمر	٢٨	١,٨	١٤,٦	١٥٣٤	٩٨,٢	٧,٧	١٩	
منية النصر	١٤	١,٢	٧,٤	١١٣٠	٩٨,٨	٥,٥	٢٨,٤	
الجمالية	٧	٠,٩	٣,٦	٧٥٨	٩٩,١	٣,٨	٢٥,٨	
تمى الأمديد	٣	٢,٥	١,٦	١١٥	٩٧,٥	٠,٦	١٥,١	
ميت سلسيل	٤	٠,٧	٢,١	٥٤٦	٩٩,٣	٢,٧	٣١,٣	
بنى عبيد	٣	١,٣	١,٦	٢٢٥	٩٨,٧	١,١	١٥,٩	
محلة دمنه	٠	٠	٠	٠	٠	٠	٠	
نبروة	٣	١	١,٦	٢٩١	٩٩	١,٥	٣٤,٨	
إناث حضر المحافظة	١٩٢	٠,٩	١٠٠	٢٠٠٢٤	٩٩,١	١٠٠	٢٠,٩	

المصدر: الجهاز المركزي للتعبئة العامة والإحصاء، النتائج النهائية للتعدادات السكانية لمحافظة الدقهلية عام ٢٠٠٦، والجدول من حساب الطالبة .

تتسم معدلات بطالة الإناث السابق عملهن في حضر المراكز بالضالة، فلم تزد عن ٤,٤% على مستوى حضر المراكز، في حين تباينت بالنسبة للمتعطلات حديثا حيث بلغت ذروتها في حضر نبروة ٣٤,٨%، وأدنى مستوياتها في حضر أجا ١١,١% .



شكل (٩٧) توزيع الإثاث المتطلعات السابق لهن العمل ومعدلات بطائهن في حضر محافظة الدقهية



شكل (٩٨) توزيع الإثاث المتطلعات حديثاً ومعدلات بطائهن في حضر محافظة الدقهية عام ٢٠٠٦ م

و. الإناث المتعطلات في الريف حسب حالة البطالة:

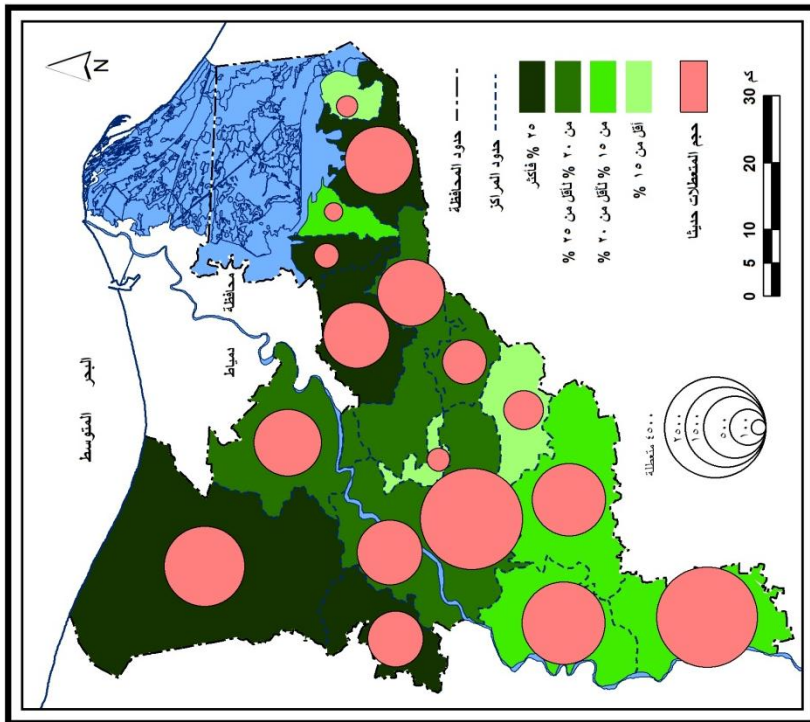
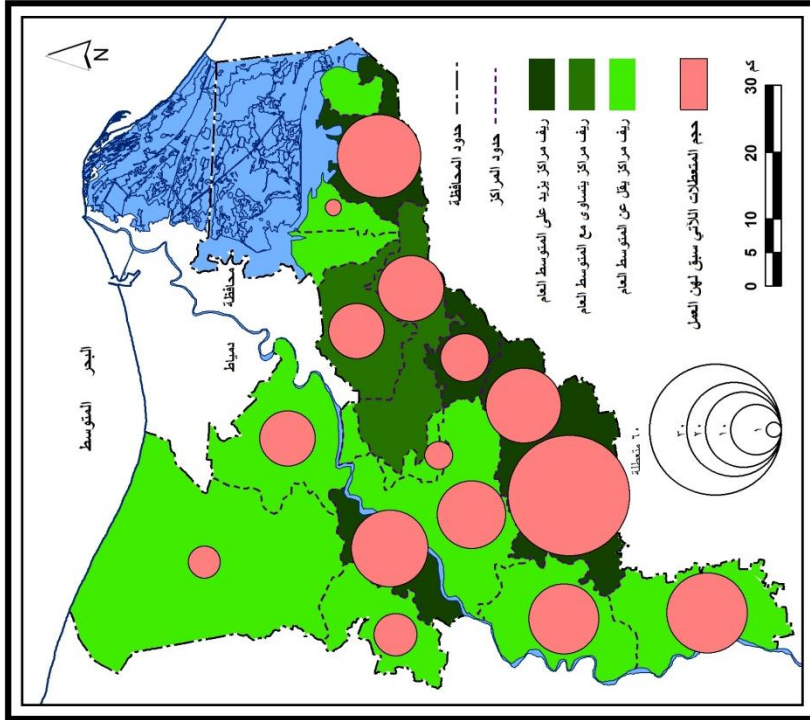
أوضحت بيانات الجدول (١٠٠) والشكلين (٩٩،١٠٠) التوزيع العددي والنسبي للإناث المتعطلات حسب حالة البطالة في ريف مراكز الدقهلية ومن خلالهم أمكن استخلاص الآتي :-
جدول (١٠٠) التوزيع العددي والنسبي للإناث المتعطلات ومعدلاتهن حسب حالة البطالة في ريف مراكز محافظة الدقهلية ٢٠٠٦.

المراكز	إناث سبق لها العمل			إناث لن تعمل من قبل			معدل البطالة %
	العدد	% من جملة بطالة الإناث بريف المركز	% من جملةهم بريف المحافظة	العدد	% من جملة بطالة الإناث بريف المركز	% من جملةهم بريف المحافظة	
المنصورة	١٨	٠,٤	٧	٤٤٠٠	٩٩,٦	١٤,٨	٢٠,٨
أجا	١٩	٠,٧	٧,٤	٢٩٠٤	٩٩,٣	٩,٨	١٧,٤
السنبلوين	٥٧	٢,٥	٢٢,٣	٢٢٥٠	٩٧,٥	٧,٦	١٧,٩
المطرية	٠	٠	٠	١٩٣	١٠٠	٠,٦	١٢,٤
المنزلة	٢٧	١,٤	١٠,٥	١٩٧٤	٩٨,٦	٦,٧	٢٦,٥
بلقاس	٤	٠,١	١,٦	٢٧٤١	٩٩,٩	٩,٣	٢٧,٢
دكرنس	١٧	٠,٩	٦,٦	١٩٠٤	٩٩,١	٦,٤	٢١,٥
شربين	١٢	٠,٦	٤,٧	١٩١٧	٩٩,٤	٦,٥	٢٠,٦
طلخا	٢٣	١,٣	٩	١٧٩١	٩٨,٧	٦	٢٢
ميت غمر	٢٥	٠,٦	٩,٨	٤٢٩٨	٩٩,٤	١٤,٥	١٩,٦
منية النصر	١٢	٠,٦	٤,٧	١٨٦٣	٩٩,٤	٦,٣	٢٧,٦
الجمالية	١	٠,٧	٠,٤	١٣٨	٩٩,٣	٠,٥	١٨,٦
تمى الأمديد	٢٢	٣,٢	٨,٦	٦٥٤	٩٦,٨	٢,٢	١٢,٦
ميت سلسيل	٠	٠	٠	٢٥٦	١٠٠	٠,٩	٣٢,٥
بنى عبيد	٩	١,١	٣,٥	٨١٨	٩٨,٩	٢,٨	٢٤,٢
محلة دمنة	٣	١,٣	١,٢	٢٢١	٩٨,٧	٠,٧	٥
نبروة	٧	١,٥	٢,٧	١٣٠٩	٩٩,٥	٤,٤	٢٥,١
إناث ريف المحافظة	٢٥٦	٠,٩	١٠٠	٢٩٦٣١	٩٩,١	١٠٠	٢٠,٦

المصدر: الجهاز المركزي للتعبئة العامة والإحصاء، النتائج النهائية للتعدادات السكانية في محافظة الدقهلية عام ٢٠٠٦، والجدول من حساب الطالبة.

تمثل نسب الإناث المتعطلات السابق لهن العمل بريف المحافظة نسبة ضئيلة جدا فقد بلغت ٠,٩% من جملة بطالة الإناث بالريف ، ومن خلال ذلك يتضح ضآلة نسب بطالة الإناث السابق عملهن على مستوى حضر وريف وإجمالى الدقهلية ، وتعكس ضآلة النسب على مستوى ريف المراكز مدى صعوبة تصنيفها إلى فئات متباينة إذ لم يزد الفرق بين أعلاها بتمى الأمديد وأدناها في المطرية وميت سلسيل على ٣,٢% .

يتصدر ريف السنبلوين المرتبة الأولى من إجمالى الإناث المتعطلات السابق عملهن في ريف المحافظة حيث بلغت ٢٢,٣% ، يليه النصيب المئوى للإناث المتعطلات بريف المنزلة ثم



ميت غمر وطلخا ، واستأثر ريفهم معا نحو ٥١,٦% بالنسبة للإناث السابق عملهن بريف المحافظة ، وقد جاء ريف الجمالية في المرتبة الأخيرة ، ولكنها تتلاشى في ريف المطرية وميت سلسيل ، ونظرا لضعف معدلات بطالة الإناث السابق عملهن وتقارب نسبهن يصعب تصنيفها إلى نطاقات إذ لم يزد الفرق بين أعلاها بريف السنبلوين والمنزلة وتمى الأمديد وأدناها ببلقاس ٣٦,٠% .

وعلى الجانب الآخر تصدر النصيب المئوى للإناث المتعطلات حديثا بريف المنصورة النصيب الأكبر في ريف المحافظة فقد بلغت ١٤,٨% ، يليها في ذلك النصيب المئوى للإناث بريف ميت غمر ١٤,٥% ثم أجا واستأثر ريفهم معا ٣٩,١% من إجمالي المتعطلات حديثا بريف المحافظة ، ويرجع هذا إلى ارتفاع الحجم السكانى للإناث بتلك المراكز كما ذكرنا من قبل، وخاصة إناث الريف فقد بلغوا ٣٥,١% من جملة إناث ريف المحافظة ، الأمر الذى أدى إلى انخفاض فرص العمل وارتفاع نسب التعطل ، كما تذيّل الإناث المتعطلات حديثا بريف الجمالية باقى مراكز المحافظة بنسبة ضئيلة جدا ٠,٥% نتيجة لضعف حجم إناث ريف الجمالية البالغ نسبتهن ٠,٥٤% من إجمالي إناث ريف المحافظة ، وبعد انخفاض حجم الإناث سببا فى تبنى حجم المتعطلات .

تراوحت معدلات بطالة الإناث المتعطلات حديثا بين ٥% فى ريف محلة دمنة و ٣٢,٥% بريف ميت سلسيل من إجمالي القوة العاملة للإناث بريف المراكز، كما اتسمت معدلات بطالة الإناث المتعطلات حديثا فى ريف مراكز المحافظة بالتقارب الشديد بينها وبين معدلات بطالة الإناث بريف المراكز ، مما يدل على أن الإناث المتعطلات حديثا هم العمود الفقرى لبطالة الإناث فى ريف المراكز .

٢- خصائص الإناث المتعطلات .

تقودنا دراسة خصائص الإناث المتعطلات إلى معرفة نقاط الضعف فى خصائصهم المختلفة لامكانية تدريبهم واكسابهم المهارات المطلوبة لسوق العمل لكى يخرجوا من دائرة التعطل ، لذلك سوف يتم القاء الضوء على خصائص الإناث المتعطلات العمرية والتعليمية .

أ. خصائص الإناث المتعطلات العمرية :

يوضح الجدول (١٠١) التوزيع النسبي للإناث المتعطلات حسب فئات السن في محافظة الدقهلية خلال الفترة (١٩٨٦-٢٠٠٦) باستقراء بياناته علاوة على بيانات الشكل (١٠١) أمكن الخروج بالنتائج الآتية:.

جدول (١٠١) التوزيع النسبي للإناث المتعطلات حسب فئات السن في الدقهلية

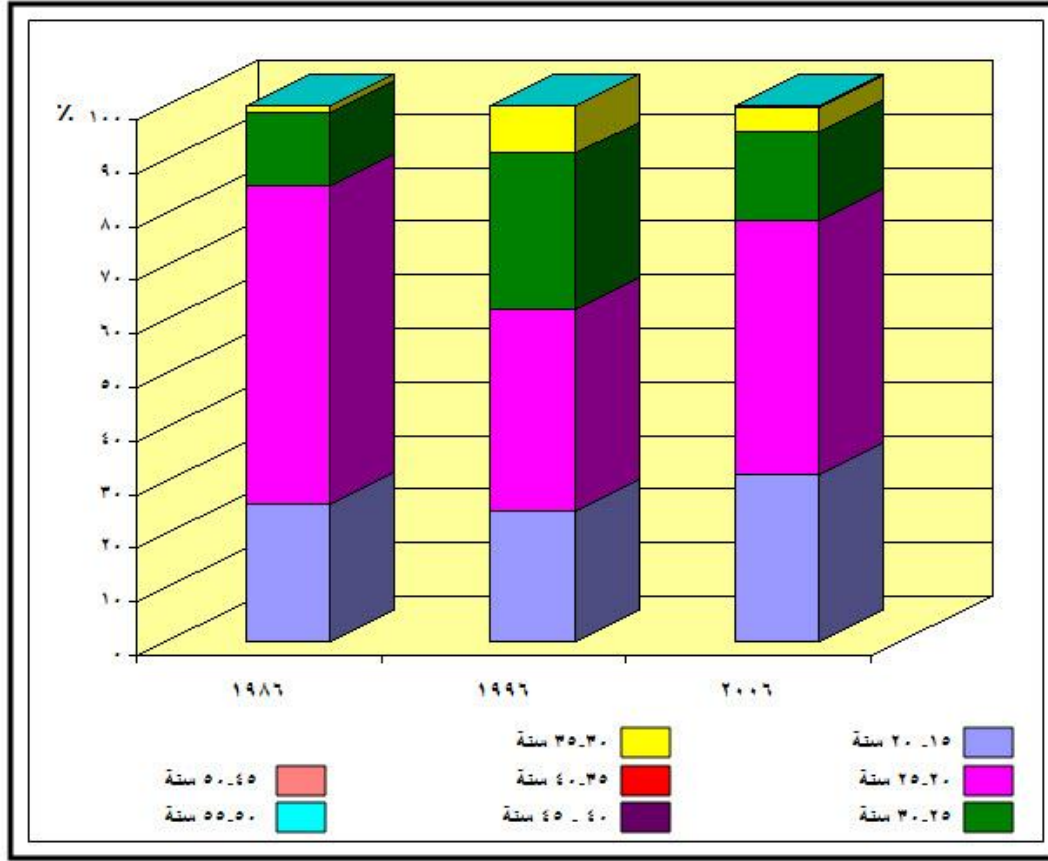
خلال (١٩٨٦-٢٠٠٦)

فئات السن	١٩٨٦	١٩٩٦ *	٢٠٠٦
١٩-١٥	٢٥,٧	٢٤,٢	٣١,٢
٢٤-٢٠	٥٩,٤	٣٧,٨	٤٧,٤
٢٩-٢٥	١٣,٦	٢٩,١	١٦,٥
٣٤-٣٠	١,٣	٨,٨	٤,٧
٣٩-٣٥	٠	٠,١	٠,١
٤٤-٤٠	٠	٠	٠,٠٤
٤٩-٤٥	٠	٠	٠,٠٤
٥٤-٥٠	٠	٠	٠,٠٢

المصدر: الجهاز المركزي للتعبئة العامة والإحصاء، النتائج النهائية للتعدادات السكانية عام ١٩٨٦ و١٩٩٦ و٢٠٠٦ لمحافظة الدقهلية، والجدول من اعداد الطالبة، * الجهاز المركزي للتعبئة العامة والإحصاء النتائج النهائية لمحافظة الدقهلية ١٩٩٦ (بيانات غير منشورة)

تقع نسب الإناث المتعطلات بشكل أساسى بين الفئات العمرية الشابة وخاصة المتعلمة (١٥ إلى أقل من ٣٥ سنة) وما يلبث أن تتناقص مع تقدم العمر بشكل واضح لتصل إلى أقل مستوى لها فى الفئة العمرية (٥٠-٥٤ سنة) خلال عام ٢٠٠٦ ، أما بعد الستين فنجد أن نسب المتعطلات تصل إلى الصفر ، وهو ما يؤكد أن البطالة هى بالأساس بطالة هيكلية لتركزها بشكل أساسى بين خريجي مراحل التعليم فى سن (١٥-٢٤ سنة) .

كما يلاحظ تغير ملحوظ على نسب المتعطلات حسب فئات السن خلال فترة الدراسة فقد بلغت نسب بطالة الإناث ذروتها فى الفئة العمرية (٢٠-٢٤ سنة) فقد بلغت ٥٩,٤ %، ولكنها تراجعت فى عام ١٩٩٦ لتصل إلى ٣٧,٨ % ثم ارتفعت مرة أخرى عام ٢٠٠٦ لتتحقق ٤٧,٤ %، يليه فى ذلك الفئة العمرية (١٥-١٩ سنة) فى عام ١٩٨٦ و٢٠٠٦ بينما حققت الفئة العمرية (٢٥-٢٩ سنة) الترتيب الثانى فى عام ١٩٩٦ ، بينما حققت الفئة الأولى بها الترتيب الثالث ، ويرجع ارتفاع نسب الإناث المتعطلات فى تلك الفئات إلى احتوائها على معظم



شكل (١٠١) التوزيع النسبي للإناث المتعطلات حسب فئات السن في محافظة الدقهلية عام ٢٠٠٦ م

الخريجات الجدد ذوى المؤهلات المتوسطة وفوق المتوسطة والجامعية (المتولى، ٤٩٩، ٢٠٠٢) كما تعد تلك الفئات الفئات الجادة الباحثة عن العمل.

ب - نسب الإناث المتعطلات العمرية في المراكز:

من التوزيع الجغرافى للإناث المتعطلات حسب فئات السن فى مراكز محافظة الدقهلية كما

يوضح الجدول (١٠٢) والشكل (١٠٢) أمكن استخلاص الآتى:.

ارتفاع نسب الإناث المتعطلات فى مراكز المحافظة فى الفئة العمرية من (٢٠-٢٤ سنة)

، يليها نسبهن فى الفئة العمرية الاولى (١٥-١٩ سنة)، حيث تدور نسبهن حول ٧٥% فى تلك

الفئتين بالنسبة للإناث المتعطلات بكافة المراكز ، ونجد أن تلك النسبه غير ثابتة فنجد أنها

ترتفع أو تنخفض تبعاً لكل مركز ، ويرجع هذا إلى احتواء الفئتين بخريجات مراحل التعليم

المختلفة ، ويقل تركيز نسبة بطالة الإناث فى الفئة العمرية الثالثة (٢٥-٢٩) على مستوى

المراكز عما جاءت عليه فى الفئتين السابقتين ، كما يقل التركيز بصورة كبيرة فى الفئات العليا ،

و ينطبق هذا أيضا على مستوى إناث الجمهورية.

جدول (١٠٢) التوزيع العمري للإناث المتعطلات حسب فئات السن في مراكز الدقهلية ٢٠٠٦ .

المراكز	فئات السن							
	١٩.١٥	٢٤.٢٠	٢٩.٢٥	٣٤.٣٠	٣٩.٣٥	٤٤.٤٠	٤٩.٤٥	٥٠ فأكثر
المنصورة	٢٤,٢	٤٩,٨	٢٠,١	٥,٧	٠,٥	٠,٥	٠,٦	٠,٠٤
أجا	٢٩,٥	٥٠,٤	١٥,٥	٤,٣	٠,٢	٠,٣	٠,٤	٠,٠٣
السنبلاوين	٢٨,٤	٤٧,٨	١٧,٩	٥,٦	٠,١	٠,٥	٠,١	٠,٠٥
المطرية	٣٦,٩	٤٠,٧	١٧	٥,٤	٠	٠	٠	٠
المنزلة	٣٨,٧	٤٤,٤	١٣,١	٣,٥	٠,١	٠	٠,٢	٠
بلقاس	٣٤,٢	٤٧,١	١٤,٩	٣,٨	٠	٠	٠	٠
دكرنس	٣٥,٦	٤٦,٨	١٣,٩	٣,٥	٠,١٧	٠,٣	٠	٠
شربين	٣٦,٩	٤٦,٤	١٣,٦	٣	٠,٠٤	٠,٣	٠	٠,٠٣
طلخا	٣٠,٢	٤٨,٣	١٦,٢	٥,١	٠,١	٠,١	٠	٠
ميت غمر	٢٨,٧	٤٧,٧	١٨	٥,٤	٠,٠٥	٠,١	٠,١	٠
منية النصر	٣٣,٥	٤٧,٣	١٥	٤	٠,١	٠,٧	٠,٣	٠,٠٣
الجمالية	٣١,١	٥٠	١٥,٧	٣,١	٠	٠,١	٠	٠
تمى الأمديد	٣٩,٣	٤٤,٣	١٢,٦	٣,١	٠,٤	٠,٣	٠	٠
ميت سلسيل	٣٨,٢	٤٠,٥	١٦,٩	٤,٣	٠,١	٠	٠	٠
بنى عبيد	٣١,٣	٤٨,٤	١٥,٧	٤,٤	٠	٠,١	٠,١	٠,١
محلة دمنة	٣٦,٦	٤٢,٩	١٧,٤	٣,١	٠	٠	٠	٠
نجروة	٤٤,٤	٣٨,٥	١٢	٤,٩	٠,١	٠,١	٠	٠
المتوسط	٣١,٢	٤٧,٤	١٦,٥	٤,٧	٠,١	٠,٤	٠,٢	٠,٠٢
إناث الجمهورية	٢٨,٣	٤٨,٣	١٧,٧	٥,٢	٠,٢	٠,١	٠,١	٠,١

المصدر: الجهاز المركزي للتعبئة العامة والإحصاء، النتائج النهائية للتعدادات السكانية في محافظة الدقهلية عام ٢٠٠٦، والجدول من حساب الطالبة.

من خلال ذلك يتضح أن الفئات العمرية أقل من ٣٠ سنة ترتفع بهم نسب الإناث المتعطلات الناتجة عن الزيادة السكانية الكبيرة للإناث وعدم قدرة الحكومة على استيعاب تلك الأعداد وتوافر لهن فرص العمل الملائمة لذلك سحبت الحكومة التزامها بتعيينهم ، بينما يختلف الوضع في الفئات العليا فيلاحظ انخفاض نسب الإناث المتعطلات نظرا لحصول الإناث في تلك الفئات على العمل في السنوات السابقة .

يتضح أن بطالة الإناث في مراكز الدقهلية لم تتأثر في توزيعها حسب فئات السن بالأنشطة السائدة في هذه المراكز ، فقد استحوذت الفئة العمرية (١٥-٢٤ سنة) في مركز المنصورة على حوالى ٧٤% من جملة المتعطلات بالمركز ، الذى يتسم بزيادة نسبة العاملات بالقطاع الخدمى والنشاط التجارى على النشاط الزراعى ، كما يتواجد بعض المراكز ذات الطابع الريفى مثل تمى الأمديد نجد أن الفئة العمرية (١٥-٢٤ سنة) يتركز بها ما يقرب من ٨٣,٦% من المتعطلات بالمركز ، معنى هذا أن النشاط السائد فى المراكز لا يؤثر على أعمار

المتعطلات أو تركز البطالة في فئات دون أخرى، ولكن سبب الانتشار الكبير للبطالة بين الإناث هو انتشار التعليم وارتفاع نسب الحاصلات على المؤهلات الدراسية المختلفة في كافة المراكز، فوجد أنهم في انتظار الوظائف التي تتناسب مؤهلاتهن فتترفع من خلال ذلك نسب البطالة.

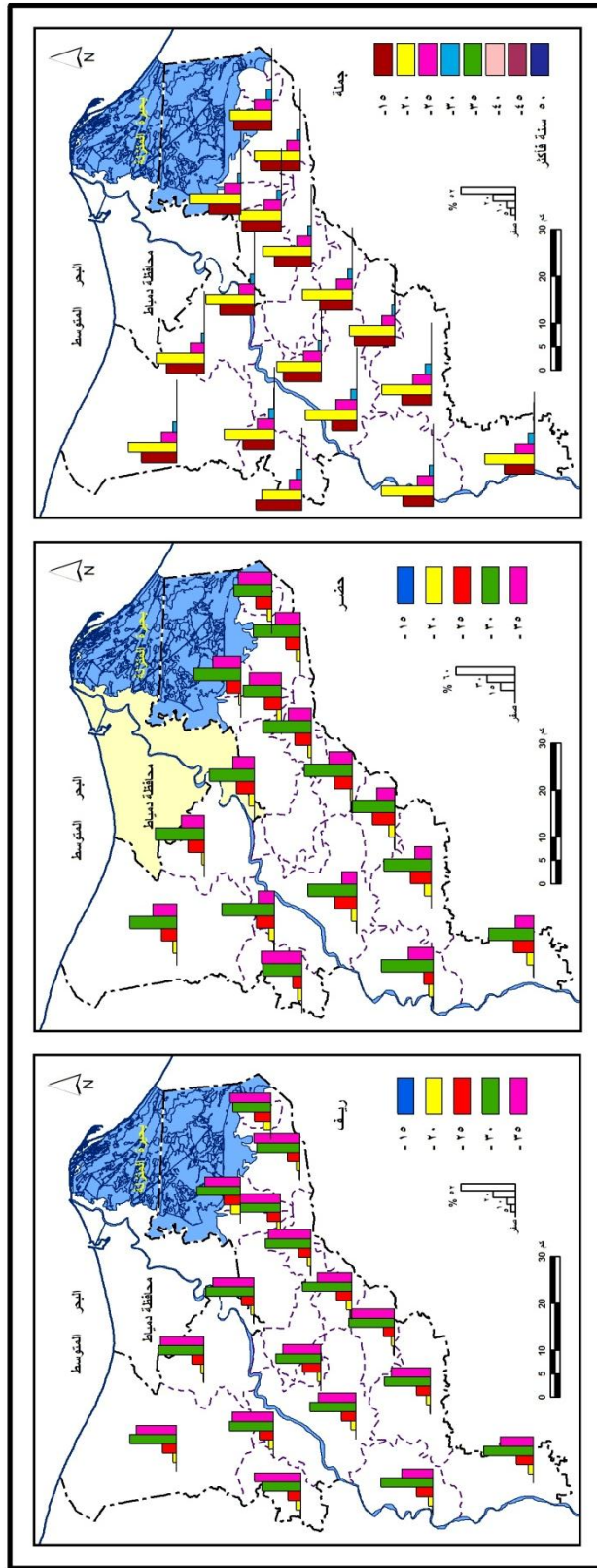
وبالنسبة لتوزيع نسب المتعطلات حسب فئات السن لكل من حضر وريف المراكز فيلاحظ أن فئة العمر (٢٠-٢٤ سنة) تحتوي على أكبر نسب للمتعطلات وذلك على مستوى حضر وريف المراكز، وقد ارتفعت في حضر المراكز عن ريفها، ويتضح ذلك من دراسة الجدول (١٠٣) والشكل (١٠٢) كما تحتل نسبة المتعطلات في الفئة الصغيرة (١٩.١٥ سنة) المرتبة الثانية ويلاحظ ارتفاعها في ريف المحافظة عن حضرها وذلك يرجع لارتفاع الحجم السكاني للإناث في الريف عن الحضر الناتج عنه الارتفاع في حجم القوة العاملة للإناث في الريف عن الحضر في هذه الفئة.

جدول (١٠٣) التوزيع العمري للإناث المتعطلات حسب فئات السن في حضر

وريف مراكز الدقهلية ٢٠٠٦.

المراكز	حضر المحافظة					ريف المحافظة				
	١٥	٢٠	٢٥	٣٠	أكثر ٣٥	١٥	٢٠	٢٥	٣٠	أكثر ٣٥
المنصورة	١٦,٣	٥٣,٣	٢٤,١	٦,١	٠,٢	٣٦,٤	٤٤,٥	١٤	٥	٠,١
أجا	٢٧,٦	٥٦,٩	١٠,٦	٤,٩	٠	٢٩,٦	٥٠,١	١٥,٧	٤,٣	٠,٣
السنبلوين	١٧,٨	٥١,٩	٢٣	٧,٣	٠	٣٧,٥	٤٤,٢	١٣,٥	٤,١	٠,٧
المطرية	٣٦,٣	٤١,٤	١٧,٢	٥,١	٠	٣٩,٩	٣٦,٨	١٦,١	٧,٢	٠
المنزلة	٢٧,٥	٥١,٦	١٦,٢	٤,٤	٠,٣	٤٣,٩	٤١,١	١١,٧	٣,١	٠,٢
بلقاس	٢٦,٤	٥١,٦	١٧,٤	٤,٥	٠,١	٣٨,٦	٤٤,٦	١٣,٣	٣,٥	٠
دكرنس	٢٥,١	٥٣	١٧,٨	٤,١	٠	٤٠,٩	٤٣,٦	١١,٩	٣,٢	٠,٤
شربين	٢٥,٥	٥٣,٥	١٨	٣	٠	٤١,٧	٤٣,٥	١١,٧	٢,٩	٠,٢
طلخا	١٧,٥	٥٦,٩	١٩,٦	٥,٨	٠,٢	٣٩,٣	٤٢,٣	١٣,٧	٤,٦	٠,١
ميت غمر	٢٠,٣	٤٩,١	٢٢,٤	٧,٨	٠,٤	٣١,٧	٤٧,٣	١٦,٣	٤,٦	٠,١
منية النصر	٢٣,٩	٤٩,٦	٢٠	٦,٢	٠,٣	٣٩,٢	٤٦	١١,٩	٢,٦	٠,٣
الجمالية	٣٠,٦	٥١,٥	١٥,٧	٢,١	٠,١	٣٣,٨	٤١,٧	١٥,٨	٨,٧	٠
تمى الأمديد	١٩,٥	٤٨,٣	٢٤,٦	٦,٨	٠,٨	٤٢,٧	٤٣,٧	١٠,٥	٢,٥	٠,٦
ميت سلسيل	٣٥,١	٤١,٣	١٨,٧	٤,٧	٠,٢	٤٤,٩	٣٨,٧	١٢,٩	٣,٥	٠
بنى عبيد	٢٥,٤	٥٢,٢	١٩,٧	٢,٣	٠,٤	٣٢,٩	٤٧,٤	١٤,٦	٥	٠,١
محلة دمنة	٠	٠	٠	٠	٠	٣٦,٦	٤٢,٩	١٧,٤	٣,١	٠
نبروة	٤٣,٩	٤٢,٢	٩,٨	٤,١	٠	٤٤,٦	٣٧,٦	١٢,٥	٥	٠,٣
المتوسط	٢٢,٢	٥١,٣	٢٠,٧	٥,٦	٠,٢	٣٧,٣	٤٤,٧	١٣,٧	٤,١	٠,٢

المصدر: الجهاز المركزى للتعبئة العامة والإحصاء، النتائج النهائية للتعدادات السكانية لمحافظة الدقهلية عام ٢٠٠٦، والنتائج من حساب الطالبة.



شكل (١٠٢) التوزيع النسبي للإثاث المتعطلات حسب فئات السن في ريف وحضر محافظة
القهية عام ٢٠٠٦م

ثم تأتي الفئة العمرية الوسطى (٢٥-٢٩ سنة) في المرتبة الثالثة ويلاحظ ارتفاعها أيضا في الحضر عن الريف ، أى ترتفع نسب بطالة الإناث في الفئة الثانية والثالثة في الحضر عن الريف ويرجع ذلك إلى أن إناث الريف يبدأون في النزول لسوق العمل في هذه الفئات بالمقارنة بالحضر وذلك لانخفاض المستوى التعليمي في الريف عن الحضر مما يجعلهم عرضة للبطالة. من خلال ذلك يتضح تركيز البطالة في الفئات العمرية أقل من ٣٠ سنة بكل من الحضر والريف ، وهبطت النسب بعد ذلك لتصل إلى أدنى مستوياتها بالفئات العليا .

ج - الحالة التعليمية للإناث المتعطلات :

تفيد دراسة التوزيع النسبي للإناث المتعطلات حسب الحالة التعليمية إلى التعرف على خصائص المتعطلات لامكانية تحسين قدراتهم وخصائصهم ومهارتهم من خلال تخطيط برامج التعليم وربطها باحتياجات سوق العمل ومتطلبات خطط التنمية .

ومن خلال دراسة الجدول (١٠٤) والشكل (١٠٣) الذى يوضح الحالة التعليمية للإناث المتعطلات حسب حالة البطالة في الدقهلية عام ٢٠٠٦ يتبين منة الآتى:.

جدول (١٠٤) التوزيع النسبي للإناث المتعطلات حسب الحالة التعليمية في محافظة

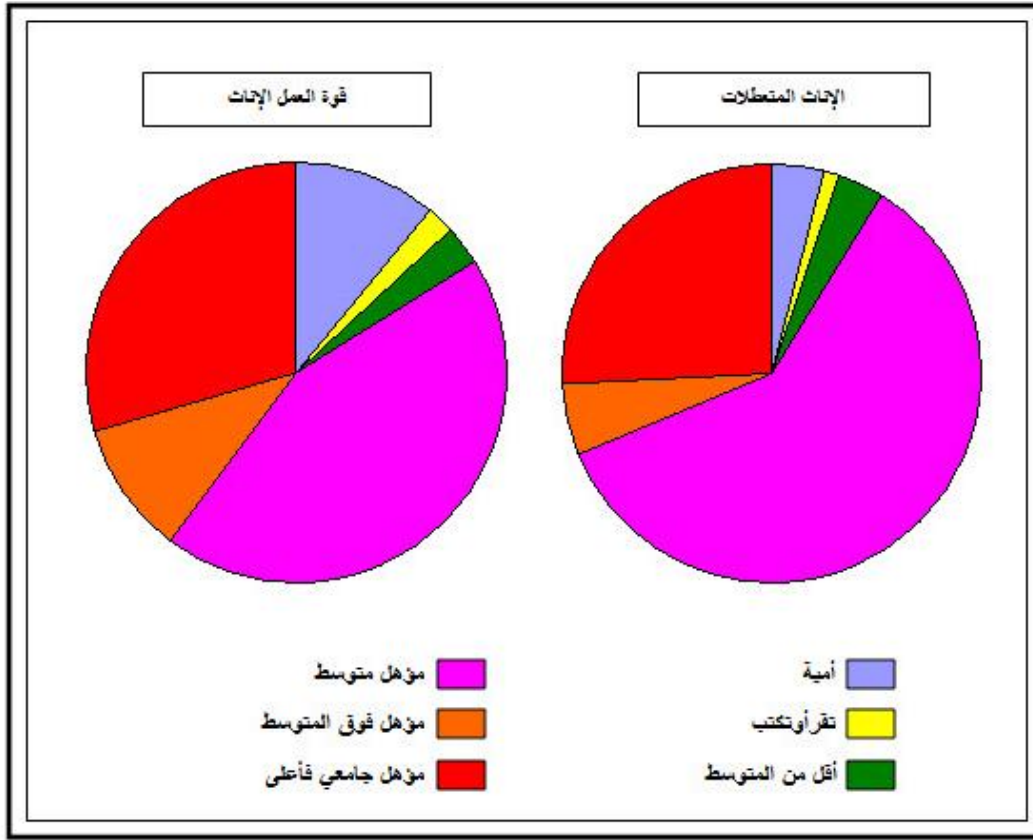
الدقهلية عام ٢٠٠٦.

الإناث المتعطلات			قوة العمل		الحالة التعليمية	
معدل البطالة	%	العدد	%	العدد		
٧,٧	٤,١	٢٠٤٦	١١	٢٦٤٤٠	امية	غير مؤهلين
١١,٩	١,٣	٦٨٠	٢,٤	٥٧١٠	تقراوكتتب	
٢٤,٨	٣,٥	١٧٣٦	٢,٩	٧٠٠٠	أقل من المتوسط	
٢٨,٥	٥٩,٨	٢٩٩٣٩	٤٣,٦	١٠٤٨٩٨	متوسط	مؤهلين
١١,١	٥,٥	٢٧٣٩	١٠,٣	٢٤٦٢٦	فوق متوسط	
١٨	٢٥,٨	١٢٩٤٠	٢٩,٨	٧١٨١١	جامعيه فأعلى	
٢٠,٨	١٠٠	٥٠٠٩٠	١٠٠	٢٤٠٤٨٥	مجموع	

المصدر: الجهاز المركزى للتعبئة العامة والإحصاء ،الناتج النهائية للتعدادات السكانية لمحافظة الدقهلية عام ٢٠٠٦ ،والجدول من حساب الطالبة .

اتجاه التركيب التعليمي للمتعطلات إلى أن تكون بطالة الإناث المتعلمات في المركز الأول أخذه في التزايد ، ويرجع هذا إلى اتساع الفجوة بين العرض والطلب على العمالة المؤهلة ، فتصل البطالة إلى أقصاها بين المؤهلات المتوسطة حيث حققت هذه الفئة حوالى ٥٩,٨% من جملة المتعطلات بالمحافظة ، نتيجة لارتفاع تمثيل هذه الفئة في القوة العاملة حيث بلغ

٤٣,٦% ، مما ساعد هذا على ارتفاع معدلات بطالة الإناث الحاصلات على مؤهل متوسط .
٢٨,٥% .



شكل (١٠٣) التوزيع النسبي للمتعلقات وقوة العمل من الإناث حسب الحالة التعليمية في محافظة الدقهلية عام ٢٠٠٦م

جاءت معدلات البطالة بين الحاصلات على المؤهلات الجامعية فأعلى في المرتبة الثانية بقيمة ١٨% ، وذلك لارتفاع نسب المتعلقات بها الناتجة عن ارتفاع حجمها في القوة العاملة ، فنجد أن التعليم اصبح يرتبط بالوجاهة الاجتماعية وخاصة التعليم العالي مما أدى إلى التكاليف عالية وبالتالي زيادة العرض عن الطلب ، وعندما لا تتوافق الحالة التعليمية للفرد مع متطلبات السوق يحدث تراكم عددي للخريجين في كل التخصصات التي لا يحتاجها السوق .

انخفاض نسب الإناث المتعلقات غير المؤهلات ، ويرجع هذا إلى دخولهم سوق العمل في سن مبكر وخاصة الأمميات منهم ، فهم أكثر مرونة في قبول العمل بأي أجر آيا كانت طبيعة هذا العمل ويستطيعون القيام به (Ibrahim,M,H,2001,11) .

د - الإناث المتعطلات السابق عملهن حسب نوع النشاط،

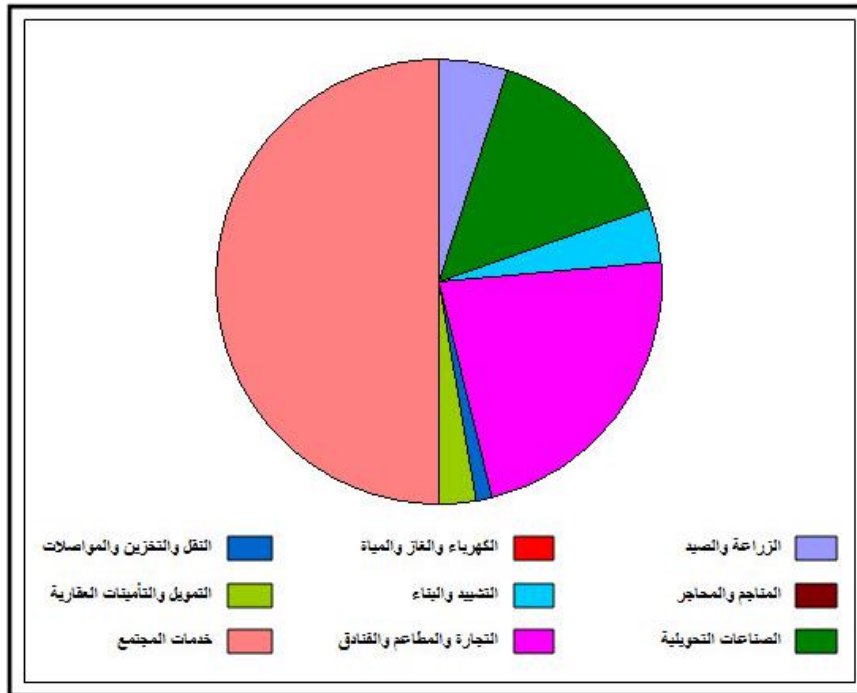
تكشف أرقام الجدول (١٠٥) والشكل (١٠٤) نسب الإناث المتعطلات السابق عملهن في محافظة الدقهلية حسب نوع النشاط عام ٢٠٠٦ ومن خلاله يمكن معرفة الآتي :-

جدول (١٠٥) نسب الإناث المتعطلات السابق عملهن حسب نوع النشاط في

محافظة الدقهلية عام ٢٠٠٦.

نوع النشاط	إناث متعطلات سبق لها العمل	نوع النشاط	إناث متعطلات سبق لها العمل
الزراعة والصيد	٤,٩	النقل والتخزين والمواصلات	١,١
المتاجم والمحاجر	٠	التمويل والتأمينات	٢,٧
الصناعات التحويلية	١٤,٨	خدمات المجتمع	٥٠
الكهرباء والغاز والمياه	٠	جملة	١٠٠
التشييد والبناء	٣,٨		
التجارة والمطاعم والفنادق	٢٢,٥		

المصدر: الجهاز المركزي للتعبئة العامة والإحصاء، النتائج النهائية للتعدادات السكانية لمحافظة الدقهلية عام ٢٠٠٦ ، والجدول من حساب الطالبة.



شكل(١٠٤) التوزيع النسبي للإناث المتعطلات السابق عملهن حسب نوع النشاط الاقتصادي

في محافظة الدقهلية عام ٢٠٠٦م

تنوع الأنشطة الاقتصادية التي مارستها الإناث المتعطلات قبل تعطيلهن وتفاوتت أيضا نسب الملحققات بها حيث يتصدر القطاع الخدمي قائمة استيعاب الإناث السابق عملهن بنسبة

٥٠% من إجمالي الإناث المتعطلات بوصفة أكثر استيعابا للإناث ذات المؤهلات المتوسطة وفوق المتوسطة والجامعية .

يأتى بعد ذلك القطاع التجارى ثم الصناعى فالزراعى ، أما بقية القطاعات فتتخفف بها النسب لتصل إلى أدناها ١,١% فى النقل والتخزين والمواصلات .

ثانيا . الإناث خارج قوة العمل .

من المفيد أيضا القاء نظرة على الشق الثانى من القوة البشرية ، وهم الذين لا يعملون ولا يبحثون عن عمل أو يرغبون فيه ، وهم الخارجون عن القوة العاملة فهم يؤثرون مثل الداخلين فى القوة العاملة فى نسبة المساهمة الاقتصادية صعودا وهبوطا بل إن تأثيرهم أقوى بفعل زيادة عددهم الإجمالى عن عدد الداخلين فى القوة العاملة ، ويمكن تعريف الخارجون عن العمل هم الداخلون فى القوة العاملة من حيث السن ، ولكنهم لا يعدون من العاملين بالفعل ، أو يعدون من العاملين فى مهن غير منتجة احيانا مثل ، المتفرغون للمنزل وطلاب المدارس والجامعات والمسنين وغيرها من الحالات التى سوف يتم توضيحها (الهيتى ، ١٩٩٥ ، ١٠٣) .

١ . نمو القوة الخارجة عن العمل للإناث:

تعد القوة الخارجة عن العمل شريحة سكانية تتأثر بما يطرأ على السكان من احداث ديموغرافية واجتماعية واقتصادية وهذا ما يتضح من دراسة الجدول (١٠٦) والشكل (١٠٥) الذى يوضح مدى الارتباط بين نمو السكان فى الحضر والريف ونمو القوة الخارجة عن العمل ومنة يتبين الآتى :-

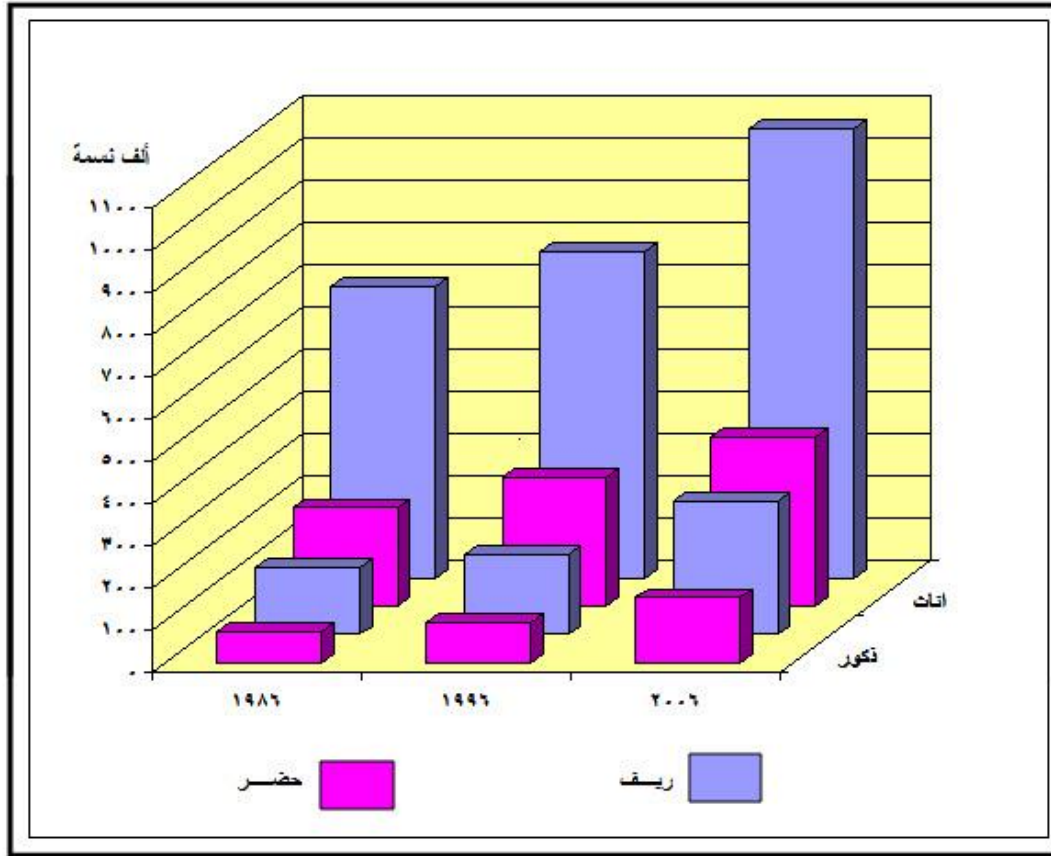
بالنسبة لحجم القوة الخارجة عن العمل ومعدلات نموها السنوى للإناث والذكور فى حضر وريف المحافظة فقد اختلفت نسبة كل منهما خلال فترة الدراسة ، فيلاحظ ارتفاع حجم القوة الخارجة عن العمل للإناث والذكور بريف المحافظة بالمقارنة بحضرها فى التعدادات الثلاثة ، وربما يرجع ذلك إلى الحجم السكانى الكبير فى الريف عن الحضر ، إذ يتأثر حجم القوة الخارجة عن العمل بحجم السكان ، كما يلاحظ أيضا ارتفاع حجم القوة الخارجة عن العمل للإناث فى الحضر والريف عن الذكور، ويرجع ذلك لارتفاع نسب الإناث المتفرغات للعمل المنزلى لتصل نسبهم إلى ٧٨,٧% من جملة الخارجات عن العمل بالمحافظة وارتفاع نسب الذكور الداخلين فى القوة العاملة .

جدول (١٠٦) تطور حجم القوة الخارجية عن العمل للإناث والذكور في حضر وريف الدقهلية وعلاقتها بنمو السكان في الفترة (٢٠٠٦.١٩٨٦). (الأفراد ١٥ سنة فأكثر)

الفترة التعدادية	النوع	البيئة	الخارجون عن العمل		السكان	
			الحجم	معدل النمو	% من جملة السكان	الحجم
١٩٨٦	إناث	حضر	٢٣٤١٧٦	.	٨٣,٣	٢٨١٠٦١
		ريف	٦٩١٣٧٢	.	٩٢,٩	٧٤٤٢٢٥
		جملة	٩٢٥٥٤٨	.	٩٠,٣	١٠٢٥٢٨٦
	ذكور	حضر	٧١٠٢٧	.	٢٣,٩	٢٩٧٤٠٤
		ريف	١٥٩٤٠٠	.	٢٠,٩	٧٦٣٦٤٣
		جملة	٢٣٠٤٢٧	.	٢١,٧	١٠٦١٠٤٧
١٩٩٦	إناث	حضر	٣٠٦٨٧١	٢,٧	٧٨,١	٣٩٢٩٧٧
		ريف	٧٧٤٣١٤	١,١	٨٣,٣	٩٣٠٢٠٧
		جملة	١٠٨١١٨٥	١,٦	٨١,٧	١٣٢٣١٨٤
	ذكور	حضر	٩٥٥٥٧	٢,٩	٢٣,٧	٤٠٣٧٤٤
		ريف	١٨٩٩٨٥	١,٨	١٩,٨	٩٥٩٤٤٦
		جملة	٢٨٥٥٤٢	٢,١	٢١	١٣٦٣١٩٠
٢٠٠٦	إناث	حضر	٤٠١٩٥١	٢,٧	٨٠,٧	٤٩٧٩١١
		ريف	١٠٦٧٥٣٥	٣,٢	٨٨,١	١٢١١٧٠٥
		جملة	١٤٦٩٤٨٦	٣,١	٨٦	١٧٠٩٦١٦
	ذكور	حضر	١٥٣٢٢٣	٤,٧	٣٠,٦	٥٠٣١٠١
		ريف	٣١٦٣٥١	٥	٢٥,٤	١٢٤٨٢٠٠
		جملة	٤٦٩٥٨٤	٥	٢٦,٨	١٧٤٩٥٠١

المصدر: الجهاز المركزي للتعبئة العامة والإحصاء، النتائج النهائية للتعدادات السكانية لمحافظة الدقهلية في الفترة (٢٠٠٦.١٩٨٦)، والجدول من حساب الطالبة .

تميزت معدلات نمو القوة الخارجية عن العمل للإناث في الحضر والريف بالانخفاض الواضح عن معدلات الذكور في الفترة التعدادية (٢٠٠٦-١٩٩٦) وذلك بسبب ارتفاع معدلات نمو الذكور الزاهدين في العمل ومن هم في سن المعاش ، ويلاحظ ارتفاع معدلات الإناث الخارجات عن العمل في حضر المحافظة بالمقارنة بريفها في الفترة التعدادية الأولى ، ولكن في الفترة التعدادية التالية اختلف الوضع لترتفع معدلاتهم في الريف عن الحضر نتيجة انخفاض معدلات الإناث العاجزات عن العمل في الحضر وارتفاع معدلاتهم في الريف .



شكل (١٠٥) تطور حجم الإناث خارج قوة العمل مقارنة بالذكور في حضر وريف محافظة الدقهلية خلال الفترة (١٩٨٦-٢٠٠٦م)

ارتفاع نسب القوة الخارجية عن العمل للإناث في حضر وريف محافظة الدقهلية من إجمالي الإناث في سن العمل بالمقارنة بنسب الذكور خلال فترة الدراسة ، حيث يتركز معظم الذكور في سن العمل داخل القوة العاملة ، ويرجع هذا إلى أن الذكور بصفة عامة يمثلون العمود الفقري للقوة العاملة فيقع عليهم عبء الإعالة دون الإناث .

٢. توزيع القوة الخارجية عن العمل للإناث :

من دراسة التوزيع الجغرافي لحجم القوة الخارجية عن العمل للإناث في مراكز محافظة الدقهلية حسبما تشير أرقام الجدول (١٠٧) والشكلين (١٠٦، ١٠٧) امكن استخلاص النتائج التالية:-

ارتفاع نسبة القوة الخارجية عن العمل للإناث بمركز المنصورة من إجمالي الخارجات عن العمل بالدقهلية ، فقد تصدرت نسبته باقى نسب مراكز المحافظة ، ثم جاءت نسبة ميت غمر في المرتبة الثانية ، فيتركز بهم حوالى ثلث الخارجات عن العمل بالمحافظة ، ويرجع هذا إلى كونهم أكبر المراكز من حيث حجمها السكاني للإناث ، في حين سجلت محله دمنة أدنى

جدول (١٠٧) توزيع حجم ونسب الإناث الخارجات عن العمل في مراكز محافظة
الدقهلية عام ٢٠٠٦. (الإناث ١٥ سنة فأكثر)

المرافق	حجم الإناث الخارجات عن العمل	من جملة الإناث الخارجات عن العمل بالمحافظة %	من جملة القوة الخارجة عن العمل بالمركز %	من جملة القوة البشرية للإناث بالمركز %
المنصورة	٢٥٥٦٦٤	١٧,٤	٧٠,٩	٨٠,٨
أجا	١١٩١٦٥	٨,١	٧٤,٦	٨٧
السنبلاوين	١٣٤٥٧٨	٩,١	٧٦,٩	٨٧,٣
المطرية	٣٥٤٣٠	٢,٤	٨١,٧	٨٥,٦
المنزلة	٧٣٩٥٤	٥	٨٠,١	٨٧,٢
بلقاس	١٣٠٠٥٢	٨,٩	٧٩,٢	٨٨,٩
دكرنس	٨٣١١٠	٥,٧	٧٥,٦	٨٦,١
شربين	١٠٢٥٤٧	٧	٧٧,٧	٨٨,٦
طلخا	٩٠٨٤٧	٦,٢	٧٤,٢	٨٦,٤
ميت عمر	١٨٣٢١١	١٢,٥	٧٥,١	٨٥,٩
منية النصر	٦٨٧٣٢	٤,٧	٧٦,٥	٨٦,٥
الجمالية	٢٣٣١٢	١,٦	٨٠,٥	٨٦,٤
تمى الأمديد	٤٢٥٨٨	٢,٩	٧٦,٨	٨٧,٨
ميت سلسيل	١٦٥٢٦	١,١	٧٩,٤	٨٦,٧
بنى عبيد	٣٠٧٥٨	٢,١	٧٨,٥	٨٦,٥
محلة دمنة	١١٠٣٨	٠,٧	٧٦,٤	٧١,٥
نيروة	٦٧٩٧٤	٤,٦	٧٨,٤	٩١,٨
المتوسط	١٤٦٩٤٨٦	١٠٠	٧٥,٨	٨٦

المصدر: الجهاز المركزى للتعبئة العامة والإحصاء، النتائج النهائية للتعدادات السكانية لمحافظة الدقهلية عام ٢٠٠٦، والجدول من حساب الطالبة.

النسب فقد بلغت ٠,٧% نتيجة انخفاض نسب إناث المركز من إجمالي إناث المحافظة ، من خلال ذلك يتضح أن هذا التصنيف يتماشى مع التوزيع النسبى للإناث في مراكز المحافظة.

اتسمت نسب الإناث الخارجات عن العمل بالارتفاع الواضح من إجمالي القوة الخارجة عن العمل بالمراكز ، فقد سجلت نسبهم ٧٥,٨% مقابل ٢٤,٢% للذكور بالمحافظة ، وربما يرجع هذا إلى ارتفاع نسب الإناث المتفرغات للمنزل حيث بلغت نسبهم ٧٨,٧% من جملة الخارجات عن العمل بالمحافظة ، مما جعل نسب الخارجات عن العمل ترتفع عن الذكور في المراكز بنسب كبيرة ، فيفضل الذكور العمل في أى مجال دون التفرغ للمنزل أو انتظار العمل الحكومى مثل الإناث .

كما تتسم نسب الخارجات عن العمل بالارتفاع من إجمالي القوة البشرية للإناث بالمراكز ، نتيجة انخفاض نسبهن فى القوة العاملة بسبب عدم توافر الحكومة لهن فرص عمل مناسب تتلائم مع مؤهلاتهم لذلك نجد أنهن يفضلن التفرغ للعمل المنزلى حتى يحصلن على فرصة

عمل مناسبة ، وارتفاع نسب المتفرغات للمنزل ساعد على ارتفاع حجم الخارجات عن العمل لتصل نسبهن إلى ٨٦% مقابل ١٤% للعاملات ، كما يلاحظ تقارب نسب الخارجات عن العمل في المراكز فيما بينها فقد سجل أعلاها في نبروة ٩١,٨% ، نتيجة ارتفاع نسب الإناث المتفرغات للعمل المنزلي والطالبات بها ، وأدناها في محلة دمنة بنسبة ٧١,٥% بمدى نسبي ٢٠,٣%.

٣ . توزيع القوة الخارجة عن العمل للإناث في حضر وريف مراكز الدقهلية :

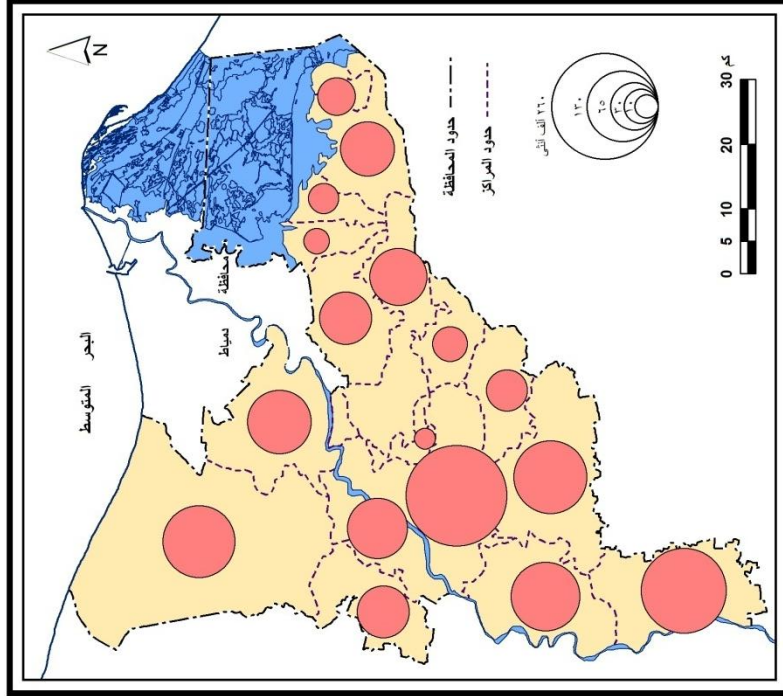
بدراسة الجدول (١٠٨) والشكل (١٠٧) الذي يوضح حجم الإناث الخارجات عن العمل في حضر وريف مراكز الدقهلية ، يتضح مما يلي:-

جدول (١٠٨) توزيع حجم ونسب القوة الخارجة عن العمل للإناث في حضر وريف مراكز

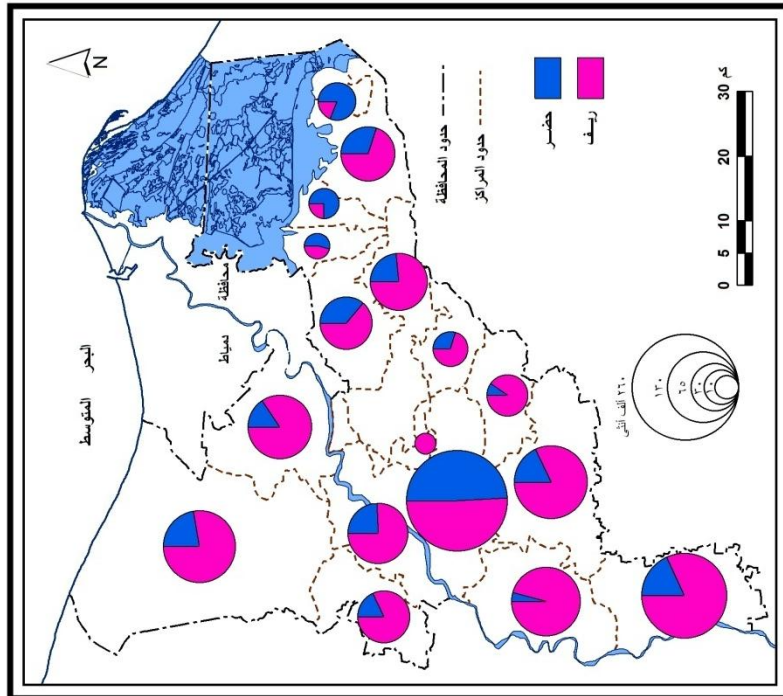
الدقهلية ٢٠٠٦ . (الإناث ١٥ سنة فأكثر)

المراكز	حضر			ريف		
	الإناث الخارجات عن العمل	% من إجمالي الخارجات عن العمل في حضر المحافظة	قوة الإناث الخارجات عن العمل بالمركز	% من جملة القوة البشرية للإناث بحضر المركز	قوة الإناث الخارجات عن العمل بالمركز	% من إجمالي الإناث الخارجات عن العمل في ريف المحافظة
المنصورة	١٢٥٥٢٩	٣١,٢	٤٩,١	٧٦,١	١٣٠١٣٥	١٢,٢
أجا	٤٩٥٧	١,٢	٤,٢	٨١,٨	١١٤٢٠٨	١٠,٧
السنبلونين	٢٤٢٦٤	٦	١٨	٧٧,٦	١١٠٣١٤	١٠,٣
المطرية	٢٨٧٤١	٧,١	٨١,١	٨٦,٧	٦٦٨٩	٠,٦
المنزلة	٢٢٢٠٥	٥,٥	٣٠	٨٦,٥	٥١٧٤٩	٤,٨
بلغاس	٢٨٨٨٠	٧,٣	٢٢,٢	٨٢,٤	١٠١١٧٢	٩,٥
دكرنس	١٩٤٧٧	٤,٩	٢٣,٤	٨١	٦٣٦٣٣	٦,١
شربين	١٥٩١٥	٤	١٥,٥	٨٠,٥	٨٦٦٣٢	٨,١
طلخا	٢٢١٢٧	٥,٥	٢٤,٤	٧٨,١	٦٨٧٠	٦,٤
ميت غمر	٣٣١٥٢	٨,٢	١٨,١	٨٠,٤	١٥٠٠٥٩	١٤,١
منية النصر	٢٤٨٢٦	٦,٢	٣٦,١	٨٦,٢	٤٣٩٠٦	٤,١
الجمالية	١٧٦٦٦	٤,٤	٧٥,٨	٨٥,٧	٥٦٤٦	٠,٥
تمى الأمديد	٤١٢٤	١	٩,٧	٨٤,٤	٣٨٤٦٤	٣,٦
ميت سلسيل	٨٩٠٨	٢,٢	٥٣,٩	٨٣,٦	٧٦١٨	٠,٧
بنى عبيد	٩٠٨٣	٢,٣	٢٩,٥	٨٦,٦	٢١٦٧٥	٢
محلة دمنة	١١٠٣٨	١,١
نبروة	١٢٠٩٧	٣	١٧,٨	٩٣,٥	٥٥٨٧٧	٥,٢
متوسط	٤٠١٩٥١	١٠٠	٢٧,٤	٨٠,٧	١٠٦٧٥٣٥	١٠٠

المصدر: الجهاز المركزى للتعبئة العامة والإحصاء، النتائج النهائية للتعدادات السكانية لمحافظة الدقهلية عام ٢٠٠٦، والجدول من حساب الطالبة.



شكل (١٠٦) توزيع الإناث الخارجات عن قوة العمل في محافظة الدقهلية عام ٢٠٠٦ م



شكل (١٠٧) توزيع الإناث الخارجات عن قوة العمل في حضر وريف محافظة الدقهلية عام ٢٠٠٦ م

يتسم التوزيع الجغرافي للإناث الخارجات عن العمل بحضر وريف مراكز المحافظة بالتباين فيما بينهما ، حيث وجدت أعلى نسبة للخارجات عن العمل في حضر المنصورة فقد استحوذ بمفرده على ٣١,٢% من جملة الخارجات عن العمل بحضر المحافظة ، يليه بالمرتبة الثانية حضر ميت غمر بنسبة ٨,٢% ، ثم حضر بلقاس ٧,٣% ، فبقية حواضر المراكز الأخرى لتصل إلى أدنى نسبة في حضر تمي الأمديد ، وترجع الزيادة الكبيرة في حجم الخارجات عن العمل بحضر المنصورة على أسباب ارتبطت بالحجم السكاني للإناث وبدور مدينة المنصورة الأقليمية كحاضرة للدقهلية .

بلغ حجم الإناث الخارجات عن العمل في محافظة الدقهلية حوالى ١٤٦٩٤٨٦ أنثى عام ٢٠٠٦ ، وقد حققت نسبتهن في ريف المحافظة حوالى ٧٢,٦% مقابل ٢٧,٤% في الحضر ، ويرجع هذا إلى تركيز معظم إناث الدقهلية في ريفها بالمقارنة بحضرها فقد بلغت نسبتهن ٧١,٩% مقابل ٢٨,١% ، لذا اقترنت الزيادة في نسب الخارجات عن العمل بحواضر المطرية والجمالية وميت سلسيل من جملة الخارجات عن العمل بمراكزها بزيادة حجم الإناث بها ، فعلى الرغم من محدودية عدد النواحي يتركز غالبية إناث هذه المراكز في حواضرها حيث شكلت نسبة إناث الحضر بهما ٨٠% ، ٧٦,٦% ، ٥٥,٨% للمدن الثلاثة على الترتيب ، وتأتى مدينة المنصورة في الترتيب الرابع حيث تقاربت نسبة الخارجات بها من جملتهم بالمركز مع نسبة إناث حضر المنصورة والبالغة نحو ٥٠% من إجمالى إناثها .

بلغت نسبة الخارجات عن العمل بحضر المحافظة ٨٠,٧% من إجمالى إناث حضر المحافظة (١٥ سنة فأكثر) ويرجع ارتفاع نسبتهن إلى ارتفاع نسب المتفرغات للعمل المنزلى البالغة نحو ٧٥,٨% من إجمالى الخارجات عن العمل بحضر المحافظة ، وقد جاءت نسب المراكز متقاربة فلم تزد عن ٩٣,٥% كما فى نبروة ولم تقل عن ٧٦,١% مثلما جاءت فى المنصورة ، ويعزى السبب فى ذلك إلى ارتفاع نسب المتفرغات للعمل المنزلى والمتفرغات للدراسة .

ضم ريف ميت غمر حوالى ١٤,١% من إجمالى الخارجات عن العمل بريف الدقهلية ليحتل المرتبة الأولى يليه ريف المنصورة ثم أجا والسنبلاوين ، حيث يشكل ريف الاربعة مراكز حوالى نصف الخارجات عن العمل بريف المحافظة ، وربما يرجع هذا إلى ارتفاع حجم الإناث بريف تلك المراكز الناتجة عن ارتفاع عدد النواحي بها البالغ عددهم ٢٣٨ ناحية من إجمالى نواحي المحافظة ، على العكس من ذلك جاءت أدنى نسبة لخارجات عن العمل فى ريف

الجمالية وذلك نتيجة لضآلة نسبة إناث ريف الجمالية من إجمالي إناث الدقهلية فقد بلغت نحو ٠,٥% وانخفاض عدد النواحي بها البالغ عددهم ٤ نواحي فقط .

بلغت النسبة المئوية للخارجيات عن العمل بريف مركز أجا ذروتها من إجمالي الخارجيات عن العمل بالمركز بين مثيلاتها بريف المراكز ، نظرا لتركز ٩٥,٧% من إجمالي إناث مركز أجا بريفها ، في حين بلغت النسبة أدنى مستوياتها في ريف المطرية والجمالية نتيجة لقلّة حجم إناث ريف تلك المراكز ،عموما ترتبط نسب الخارجيات عن العمل بريف المراكز من جملة الخارجيات عن العمل بتلك المراكز مع نسبة التحضر .

شكلت نسبة الخارجيات عن العمل بريف الدقهلية ٨٨,١% من إجمالي (الإناث ١٥ سنة فأكثر) بريف المحافظة ، ويرجع ارتفاع تلك النسبة أيضا إلى انخفاض نسب التعاملات بريف المحافظة الأمر الذي ساعد على ارتفاع نسب الإناث المنقرغات للعمل المنزلي من إجمالي الخارجيات عن العمل فتصل نسبهن إلى ٧٩,٩% ، زادت نسبة الخارجيات عن العمل في ريف سبعة مراكز عن المتوسط العام للخارجيات عن العمل بريف المحافظة حيث تصدرها ريف نبروة بنحو ٩١,٥% ، على حين هبطت النسبة مسجله أدنى مستوياتها في ريف محلة دمنة ، وقد بلغ الفرق بين أدنى النسب وأعلىها ٢٠% .

٤ . خصائص الإناث الخارجيات عن العمل .

ترتبط خصائص الإناث الخارجيات عن العمل بخصائصها العمرية ، فعلى أساسه يمكن استخلاص مدى تركيز الإناث الخارجيات عن العمل في بعض فئات السن وانخفاضها في بعض الفئات كما يمكن معرفة صفاتهم العامة وحالتهم التعليمية بقدر توافر البيانات الإحصائية.

أ . توزيع الإناث الخارجيات عن العمل طبقا لفئات السن ،

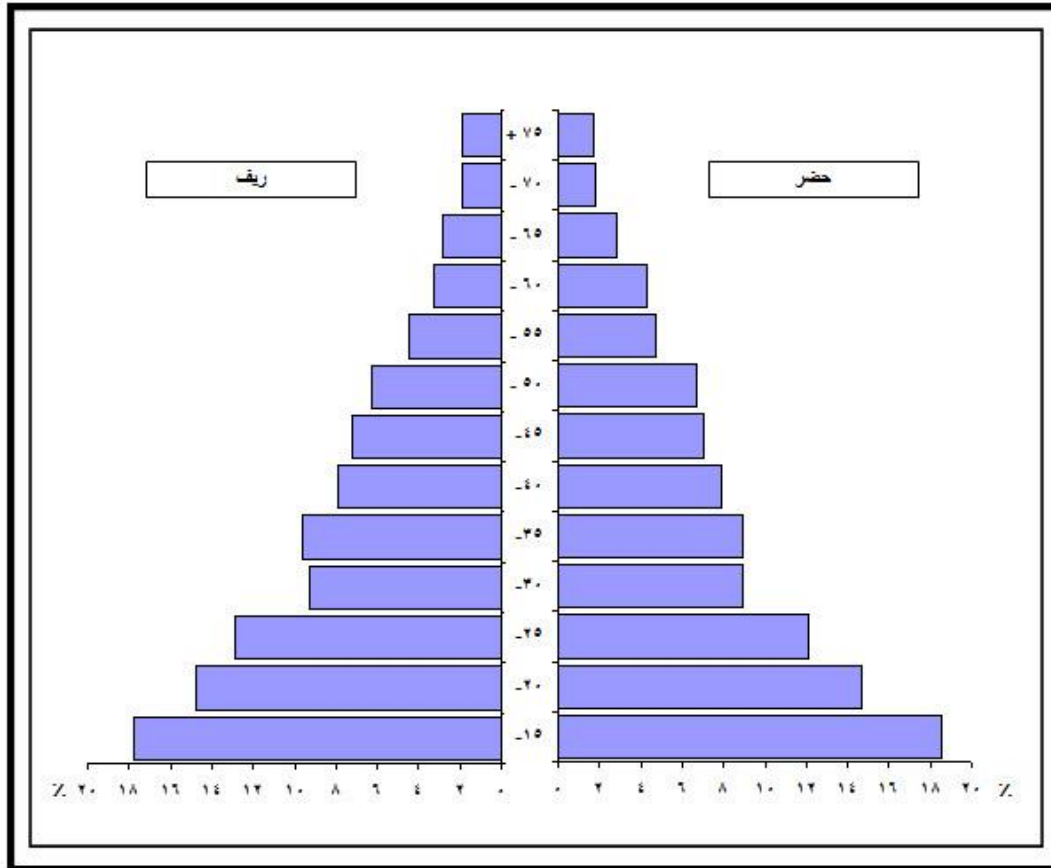
من التوزيع الجغرافي للإناث الخارجيات عن العمل حسب فئات السن في حضر وريف محافظة الدقهلية كما يتضح من الجدول (١٠٩) والشكل (١٠٨) يمكن استخلاص ما يلي من نتائج .:

يلاحظ ارتفاع نسبة الإناث الخارجيات عن العمل في الفئة العمرية الأولى (١٥ الأقل من ٢٠ سنة) حيث بلغت نحو ١٧,٨% من إجمالي الإناث الخارجيات عن العمل طبقا لفئات السن ، كما نجد أنها ترتفع في حضر المحافظة عن الريف بنسبة ضئيلة فقد حققت في حضر المحافظة ١٨,٥% مقابل ١٧,٦% للريف ، ويرجع هذا إلى انخراط نسبة كبيرة من الإناث في هذه الفئة العمرية في مراحل التعليم المختلفة .

جدول (١٠٩) توزيع نسب الإناث الخارجات عن العمل في حضر وريف واجمالي محافظة
الدقهلية حسب فئات السن عام ٢٠٠٦.

فئات السن	حضر	ريف	جملة
١٩.١٥	١٨.٥	١٧.٨	١٧.٨
٢٤.٢٠	١٤.٧	١٤.٨	١٤.٨
٢٩.٢٥	١٢.١	١٢.٩	١٢.٦
٣٤.٣٠	٨.٩	٩.٣	٩.٢
٣٩.٣٥	٨.٩	٩.٦	٩.٤
٤٤.٤٠	٧.٩	٧.٩	٧.٩
٤٩.٤٥	٧	٧.٢	٧.١
٥٤.٥٠	٦.٧	٦.٣	٦.٤
٥٩.٥٥	٤.٧	٤.٥	٤.٦
٦٤.٦٠	٤.٣	٣.٣	٣.٦
٦٩.٦٥	٢.٨	٢.٨	٢.٨
٧٤.٧٠	١.٨	١.٩	١.٩
٧٥ فأكثر	١.٧	١.٩	١.٩
جملة	١٠٠	١٠٠	١٠٠

المصدر: الجهاز المركزي لتعبئة العامة والإحصاء، النتائج النهائية للتعدادات السكانية لمحافظة الدقهلية عام ٢٠٠٦، والجدول من حساب الطالبة.



شكل (١٠٨) توزيع الإناث الخارجات عن قوة العمل في حضر وريف محافظة الدقهلية حسب فئات السن عام ٢٠٠٦م

تقل نسبة الخارجات عن العمل في الفئة العمرية الثانية (٢٠ لأقل من ٢٥ سنة) ثم الفئة الثالثة (٢٥ لأقل من ٣٠ سنة) ثم تتدرج النسبة في باقى الفئات لتصل إلى أدناها فى الفئة العمرية الأخيرة (٧٥ سنة فأكثر) ، كما يلاحظ تركيز نسبة كبيرة من الإناث الخارجات عن العمل فى الفئات العمرية المحصورة بين (٢٠ لأقل من ٦٠ سنة) ويرجع هذا إلى تفرغ نسبة كبيرة منهم للأعمال المنزلية فى تلك الفئات .

ولكن من خلال دراسة التوزيع الجغرافى للخارجات عن العمل حسب فئات السن فى مراكز الدقهلية كما يتضح من الجدول (١١٠) أمكن استنتاج الأتى:ـ

جدول(١١٠) توزيع نسب الخارجات عن العمل حسب فئات السن فى مراكز

الدقهلية عام ٢٠٠٦ .

المراكز	١٥	٢٠	٢٥	٣٠	٣٥	٤٠	٤٥	٥٠	٥٥	٦٠	٦٥	٧٠	٧٥	جملة
المنصورة	١٨,٦	١٤,٧	١٢,١	٨,٨	٨,٩	٧,٧	٦,٨	٦,٧	٤,٨	٤,٢	٢,٩	٢	١,٨	١٠٠
أجا	١٧,٩	١٥,٥	١٢,٥	٨,٨	٨,٩	٧,٦	٦,٨	٦,٣	٤,٦	٣,٤	٣	٢,١	٢,٦	١٠٠
السنبلاوين	١٧,٤	١٥	١٢,٦	٩,١	٩,٧	٨	٧,١	٦,٣	٤,٥	٣,٥	٢,٩	٢	١,٩	١٠٠
المطرية	٢٢,٩	١٤	١٢,٩	٩,٦	٨,٩	٧,٦	٦,٥	٥,٨	٣,٧	٣,٢	٢	١,٦	١,٣	١٠٠
المنزلة	١٧,٥	١٤,٤	١٣,٦	١٠,٢	٩,٩	٨,٢	٦,٩	٥,٩	٤,٢	٣,٣	٢,٤	١,٧	١,٨	١٠٠
بلقاس	١٦,٩	١٤,٥	١٢,٩	٩,٥	٩,٨	٨,٣	٧,٧	٦,٣	٤,٣	٣,٣	٢,٦	٢,٣	١,٦	١٠٠
دكرنس	١٧,٣	١٤,٦	١٢,٥	٩	٩,٣	٧,٩	٧,١	٦,٦	٤,٧	٣,٦	٣,١	٢	٢,٣	١٠٠
شربين	١٦,٨	١٤,٥	١٣,١	٩,٣	٩,٨	٨,٣	٧,٩	٦,٥	٤,٦	٣,٤	٢,٧	١,٦	١,٥	١٠٠
طلخا	١٧,٨	١٥,٤	١٢,٢	٩	٩,٣	٨,٨	٧	٦,٥	٤,٦	٣,٥	٢,٦	١,٧	١,٦	١٠٠
ميت عمر	١٨,١	١٥,٣	١٢,٥	٩	٩,١	٧,٨	٦,٦	٦	٤,٥	٣,٦	٣	٢,٢	٢,٣	١٠٠
منية النصر	١٧,١	١٣,٨	١٢,٩	٩,٣	٩,٩	٨,٣	٧,٧	٦,٦	٤,٧	٣,٨	٢,٨	١,٥	١,٦	١٠٠
الجمالية	١٩,٨	١٦,٥	١٣,٥	٩,٣	٩,١	٧,٢	٧,٢	٥,١	٣,٨	٣,١	٢,٥	١,٤	١,٥	١٠٠
تمى الأمديد	١٨,٧	١٤,٩	١٢,٣	٩,٢	٩,٢	٧,٧	٧,١	٦,٢	٤,٥	٣,٦	٣	١,٨	٢	١٠٠
ميت سلسيل	١٧,٧	١٣,٧	١٢,٦	٩,٩	٩,٨	٧,٨	٧,٥	٦,١	٤,٤	٣,٥	٣	٢	٢	١٠٠
بنى عبيد	١٧,٨	١٤,٥	١١,٧	٨,٩	٩,٦	٨,١	٧,١	٧,١	٤,٨	٣,٤	٣	١,٩	٢,١	١٠٠
محلة دمنة	١٨,٨	١٤,٢	١٢,٣	٨,٨	٨,٧	٦,٦	٦,٥	٧,٧	٤,٩	٣,٩	٣,٢	٢,٦	١,٨	١٠٠
نبروة	١٦,٥	١٣,٦	١١,٤	١٢,٣	٩,٥	٧,٨	٦,٩	٦	٨,١	٢,٨	٢,٤	١,٤	١,٣	١٠٠
متوسط	١٧,٥	١٤,٨	١٢,٦	٩,٢	٩,٤	٧,٩	٧,١	٦,٤	٤,٦	٣,٦	٢,٨	١,٩	١,٩	١٠٠

المصدر: الجهاز المركزى لتعبئة العامة والإحصاء،النتائج النهائية للتعدادات السكانية لمحافظة الدقهلية عام ٢٠٠٦ ،والجدول من حساب الطالبة. (بيانات غير منشورة).

تتباين نسب الإناث الخارجات عن العمل طبقاً لفئات السن بمراكز الدقهلية من فئة عمرية لأخرى ، فيلاحظ التركيز الشديد للخارجات عن العمل فى الفئات العمرية الأولى المحصورة بين (١٥ لأقل من ٣٠ سنة) حيث تدور نسبهن حول ما يقرب من نصف الخارجات عن العمل بكافة المراكز قد تزيد النسبة قليلاً أو تنخفض ، ويرجع ذلك لتركز معظم إناث المراكز فى تلك الفئات فى مراحل التعليم المختلفة بالإضافة إلى المتفرغات للعمل المنزلى ممن أنهين تعليمهن،

ويقل تركيز الخارجات عن العمل في الفئات العمرية المحصورة بين (٣٠ لأقل من ٤٥ سنة) وبصورة كبيرة نسبياً في الفئة العمرية (٤٥ لأقل من ٦٠ سنة) وبصورة أشد في الفئات العليا أي مسنات لا يستطعن العمل .

ب . توزيع الإناث الخارجات عن العمل طبقاً لصفاتهم العامة،

يقصد بحالة الإناث الخارجات عن العمل كما ذكرنا من قبل ، هن الداخلات في القوى العاملة من حيث السن ، ولكن لا يعدون من العاملات بالفعل ، ويمكن تصنيف الخارجات عن العمل حسب صفاتهم العامة إلى الفئات التالية : طالبات متفرغات ، متفرغات للعمل المنزلي، إناث بالمعاش ، مسنات لا تعمل ، عاجزات عن العمل ، فمن خلال دراسة الجدول (١١١) والشكل (١٠٩) الذي يوضح التوزيع النسبي للإناث الخارجات عن العمل حسب صفاتهم العامة في مراكز الدقهلية عام ٢٠٠٦، يتضح ما يلي:-

جدول (١١١) التوزيع النسبي للإناث الخارجات عن العمل طبقاً لصفاتهم العامة في

مراكز الدقهلية ٢٠٠٦.

حالة الإناث الخارجات عن العمل					المراكز
عاجزات عن العمل	مسنات لا تعمل	بالمعاش	متفرغات للعمل المنزلي	طالبات متفرغات	
٠,٢	٤,٣	١,٦	٧٤,٦	١٩,٣	المنصورة
٠,٣	٥,٩	١	٧٧,٢	١٥,٦	أجا
٠,٣	٤,٦	١	٧٨,٩	١٥,٢	السنبلاوين
٠,٣	٢,٤	٠,٥	٨٦,٥	١٠,٣	المطرية
٠,٣	٣,٥	٠,٦	٨٣	١٢,٦	المنزلة
٠,٣	٣,٩	١,١	٨٢	١٢,٧	بلقاس
٠,٣	٥,٣	١,١	٧٧,١	١٦,٢	دكرنس
٠,٣	٣,٦	١	٨٠,٩	١٤,٢	شربين
٠,٣	٤	١	٧٨,٦	١٦,١	طلخا
٠,٣	٤,٩	١,١	٧٨,٢	١٥,٥	ميت غمر
٠,٣	٣,٦	٠,٩	٧٩,٨	١٥,٤	منية النصر
٠,٣	٣,٢	٠,٤	٨٢	١٤,١	الجمالية
٠,٣	٥,١	١,١	٧٧,٩	١٥,٦	تمى الأمديد
٠,٣	٤,٤	١	٧٩,٢	١٥,١	ميت سلسيل
٠,٣	٤,٨	٠,٦	٧٩,٦	١٤,٧	بنى عبيد
٠,٣	٥,٢	٠,٩	٧٤,٥	١٩,١	محلة دمنة
٠,٤	٤,٢	٠,٨	٨١,١	١٣,٥	نبروة
٠,٣	٤,٤	١,١	٧٨,٧	١٥,٥	المتوسط

المصدر، الجهاز المركزى لتعبئة العامة والإحصاء،النتائج النهائية للتعديلات السكانية لمحافظة الدقهلية عام ٢٠٠٦، والجدول من حساب الطالبة.

الارتفاع الواضح في نسب الإناث المتفرغات للعمل المنزلي في جميع مراكز الدقهلية من إجمالي الإناث الخارجات عن العمل ، فقد شكلت نسبهن على مستوى المحافظة ٧٨,٧% من إجمالي الإناث الخارجات عن العمل بالمحافظة ، وقد حققت عشرة مراكز نسبا أعلى من المتوسط العام للمحافظة ، متمثلة في كل من مركز المنزلة الذي تصدر نسب باقي المراكز يليه بلقاس ثم الجمالية ونبروة وشربين ومنية النصر وبنى عبيد وميت سلسيل والسنبلاوين ، أما بالنسبة لباقي مراكز المحافظة فنجد أن نسبها تتخفف عن المتوسط لتصل إلى أدنى نسبة في مركز محلة دمنة ، ويرجع ارتفاع نسب الإناث المتفرغات للعمل المنزلي إلى اغفال التعداد إلى بعض الأعمال التي تقوم بها الإناث المتفرغات للعمل المنزلي مثل العمل في الحقل وتربية الحيوانات والدواجن وصناعة الجبن ويقوم بتسجيل الإناث اللاتي تعملن بتلك الأعمال ضمن الإناث المتفرغات بالعمل المنزلي فترتفع نسبهن ، حيث يتم النظر إلى عمل الإناث في القطاع غير منظم (المزارع تربية الحيوانات - الحرف اليدوية) على أنه امتداد لدورها الفطري الانجابي والتقليدي في رعاية الاسرة .

تأتى فئة الطالبات المتفرغات للدراسة في المرتبة الثانية حيث يمثلن ١٥,٥% من إجمالي الخارجات عن العمل بالدقهلية ، تصدرت نسبة الطالبات المتفرغات للدراسة في مركز المنصور باقى مراكز المحافظة يليه محلة دمنة ويرجع هذا إلى ارتفاع المستوى التعليمي للإناث بتلك المراكز نتيجة التحاق نسبة كبيرة من الإناث في مراحل التعليم المختلفة ، أما بالنسبة للفئات الأخرى مثل الإناث المسنات اللاتي لا تعملن ، والإناث في سن المعاش ، والعاجزات عن العمل ، فلا يشغلن نصيبا كبيرا من إجمالي الخارجات عن العمل في المحافظة حيث تراوحت نسبهن ٤,٤% ، ١,١% ، ٠,٣% على الترتيب .

أما على مستوى حضر وريف المراكز كما يتبين من خلال دراسة الجدول (١١٢) والشكل

(١٠٩) الذى يوضح التوزيع النسبى للخارجات عن العمل أمكن استنتاج النتائج التالية:.

لقد شغلت فئة الإناث المتفرغات للعمل المنزلي المرتبة الأولى وذلك على مستوى حضر وريف مراكز المحافظة ، كما يلاحظ ارتفاع نسب إناث تلك الفئة في ريف المراكز عن حضرها فيما عدا مركز المطرية وبلقاس وميت غمر والجمالية ونبروة ترتفع نسبهن في الحضر عن الريف ، ولقد بلغت نسبة الإناث المتفرغات للعمل المنزلي في ريف المحافظة حوالى ٧٩,٩% من إجمالي الإناث الخارجات عن العمل بالريف ، بلغت النسبة أقصاها في ريف المطرية بينما

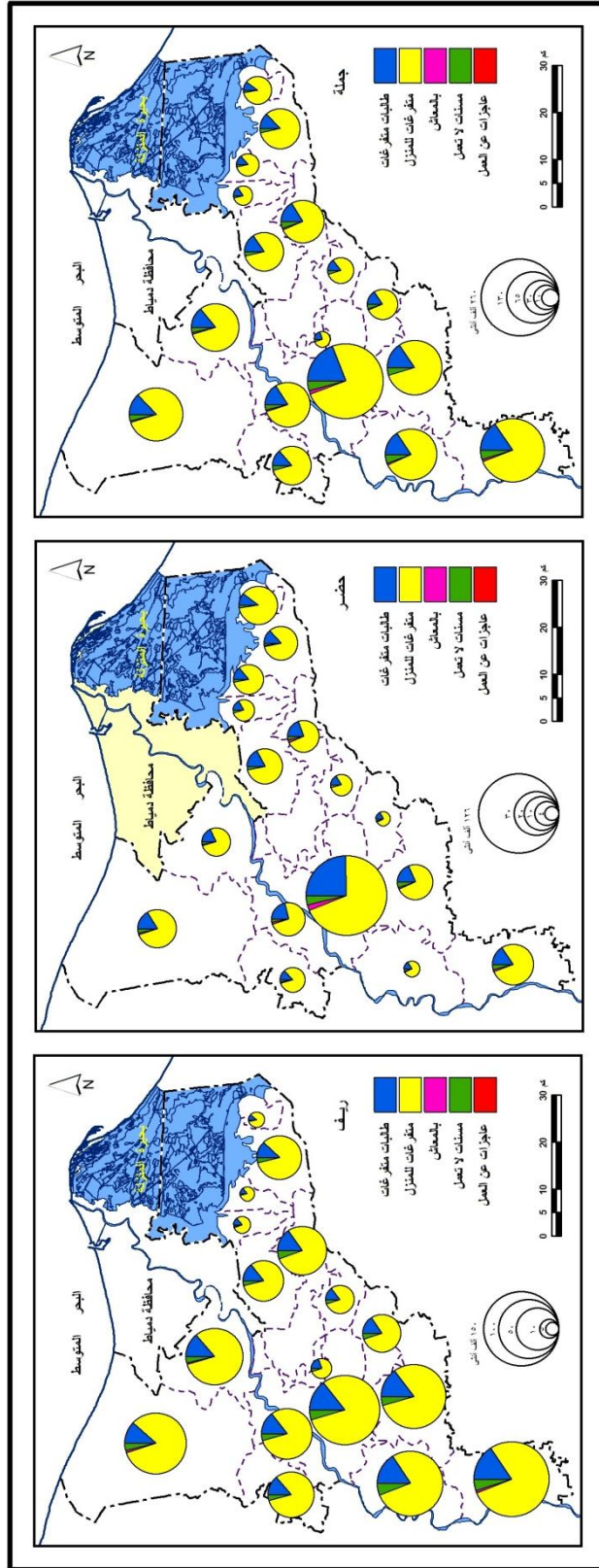
جدول (١١٢) التوزيع النسبي لإناث الخارجات عن العمل حسب صفاتهم العامة في

حضر وريف مراكز الدقهلية ٢٠٠٦.

المراكز	حضر					ريف				
	عاجزات عن العمل	مسنات لا تعمل	بالمعاش	متفرغات للمنزل	طالبات متفرغات	عاجزات عن العمل	مسنات لا تعمل	بالمعاش	متفرغات للمنزل	طالبات متفرغات
المنصورة	٠,٢	٣,٩	٢,٣	٦٩,١	٢٤,٥	٠,٣	٤,٦	٠,٩	٨٠	١٤,٢
أجا	٠,٢	٥,٦	٢	٧٦,٥	١٥,٧	٠,٣	٥,٩	١	٧٧,٢	١٥,٦
السنبلاوين	٠,٢	٥,٢	١,٥	٧٤,٧	١٨,٤	٠,٣	٤,٥	٠,٩	٧٩,٨	١٤,٥
المطرية	٠,٣	٢,٢	٠,٥	٨٦,٨	١٠,٢	٠,٣	٣,٢	١	٨٥	١٠,٥
المنزلة	٠,٣	٢,٤	١	٨٢,٨	١٣,٥	٠,٣	٤	٠,٤	٨٣,١	١٢,٢
بلقاس	٠,٢	٤	١,١	٧٨,٤	١٦,٣	٠,٢	٤	١,١	٧٨,٣	١٦,٤
دكرنس	٠,٣	٤,٢	٢,٥	٧٣,٦	١٩,٤	٠,٤	٥,٦	٠,٦	٧٨,٢	١٥,٢
شربين	٠,٢	٣,٤	١	٧٧,٧	١٧,٧	٠,٣	٣,٦	١	٨١,٦	١٣,٥
طلخا	٠,٢	٣	١,٨	٧٣,٨	٢١,٢	٠,٣	٤,٣	٠,٨	٨٠,١	١٤,٥
ميت غمر	٠,٣	٤,٢	١,٦	٧٨,٣	١٥,٦	٠,٣	٥	١	٧٨,٢	١٥,٥
منية النصر	٠,٣	٣,٣	٠,٩	٧٨,٥	١٧	٠,٣	٣,٧	٠,٩	٨٠,٦	١٤,٥
الجمالية	٠,٣	٢,٩	٠,٣	٨٢,٥	١٤	٠,٣	٤,٢	٠,٩	٨٠,٣	١٤,٣
تمى الأمديد	٠,٤	٦,٢	٢,١	٧٤,٥	١٦,٨	٠,٣	٥	١	٧٨,٢	١٥,٥
ميت سلسيل	٠,٣	٤,٤	٠,٦	٧٨	١٦,٧	٠,٤	٤,٣	١,٤	٨٠,٦	١٣,٣
بنى عبيد	٠,٤	٤,٣	٠,٢	٧٩,٢	١٥,٩	٠,٣	٥	٠,٧	٧٩,٨	١٤,٢
محلة دمنة	٠	٠	٠	٠	٠	٠,٣	٥,٢	٠,٩	٧٤,٥	١٩,١
نبروة	٠,٤	٣,٢	١,٥	٨١,٦	١٣,٣	٠,٣	٤,٤	٠,٧	٨١	١٣,٦
المتوسط	٠,٣	٣,٧	١,٥	٧٥,٨	١٨,٧	٠,٣	٤,٦	٠,٩	٧٩,٩	١٤,٣

المصدر: الجهاز المركزى للتعبئة العامة والإحصاء ، النتائج النهائية لتعدادات السكانية لمحافظة الدقهلية عام ٢٠٠٦ ، والجدول من حساب الطالبة.

حققت أديانها في ريف محلة دمنة ، ولكن على مستوى حضر المحافظة تتخفف النسبة لتصل إلى ٧٥,٨% من إجمالي الخارجات عن العمل بالحضر، بلغت النسبة أقصاها في حضر المطرية وأديانها في حضر دكرنس ، وربما يرجع ارتفاع نسبة الإناث المنتسبات لهذه الفئة إلى عدم رغبة الإناث في العمل نتيجة لارتفاع مستوى دخل الاسرة ، وأحيانا إلى سيطرة العادات والتقاليد الحاكمة التي تفضل بقاء الإناث بالمنزل لرعاية أسرهن ، ويرجع ارتفاع النسب في الريف عن الحضر كما ذكرنا من قبل إلى اغفال التعدادات السكانية عن ذكر الأعمال التي تقوم بها الإناث مثل تربية الطيور والحيوانات والخبز وغيرها من الأعمال التي تنتشر في الريف عن الحضر ، حيث لا يعترف التعداد بتلك الأعمال ويضم الإناث اللاتي يقمن بعمل تلك المهام ضمن المتفرغات للمنزل.



شكل (١٠٩) توزيع الإناث الخارجات عن قوة العمل طبقا لصفاتهم العامة في محافظة الدقهلية عام ٢٠٠٦ م

تأتى فى المرتبة الثانية فئة الطالبات المتفرغات للدراسة بالنسبة لحضر وريف المراكز ، وترتفع النسب فى معظم حضر المراكز بالمقارنة بنسبها فى الريف ، فقد بلغت ١٨,٧% فى حضر المحافظة ، ١٤,٣% فى ريف المحافظة .

ولكن عن نسب المسنات تأتى فى المرتبة الثالثة ، حيث حققت ٤,٦% من جملة الخارجات عن العمل فى ريف المحافظة و ٣,٧% من جملة الخارجات عن العمل فى حضر ، يليها بعد ذلك نسب الإناث بالمعاش وأخيرا العاجزات عن العمل .

ج . الخصائص التعليمية للإناث الخارجات عن العمل فى محافظة الدقهلية،

تتضح الخصائص التعليمية للقوة الخارجة عن العمل للإناث فى محافظة الدقهلية من خلال دراسة الجدول (١١٣) والشكل (١١٠) ، حيث تشير إلى تصدر نسبة الأمية بالنسبة للحالة التعليمية للإناث الخارجات عن القوة العاملة بالمحافظة ، ونجد أن نسبها ترتفع بين الإناث المتفرغات للعمل المنزلى ، لذلك يمكن القول بأن ارتفاع نسبة الإناث المتفرغات للعمل المنزلى الخارجة عن العمل ناتجة عن ارتفاع نسبة الأمية بهما وعدم حصولهن على مؤهلات دراسية تساعدن على العمل .

جدول (١١٣) الخصائص التعليمية للإناث الخارجات عن العمل فى محافظة الدقهلية

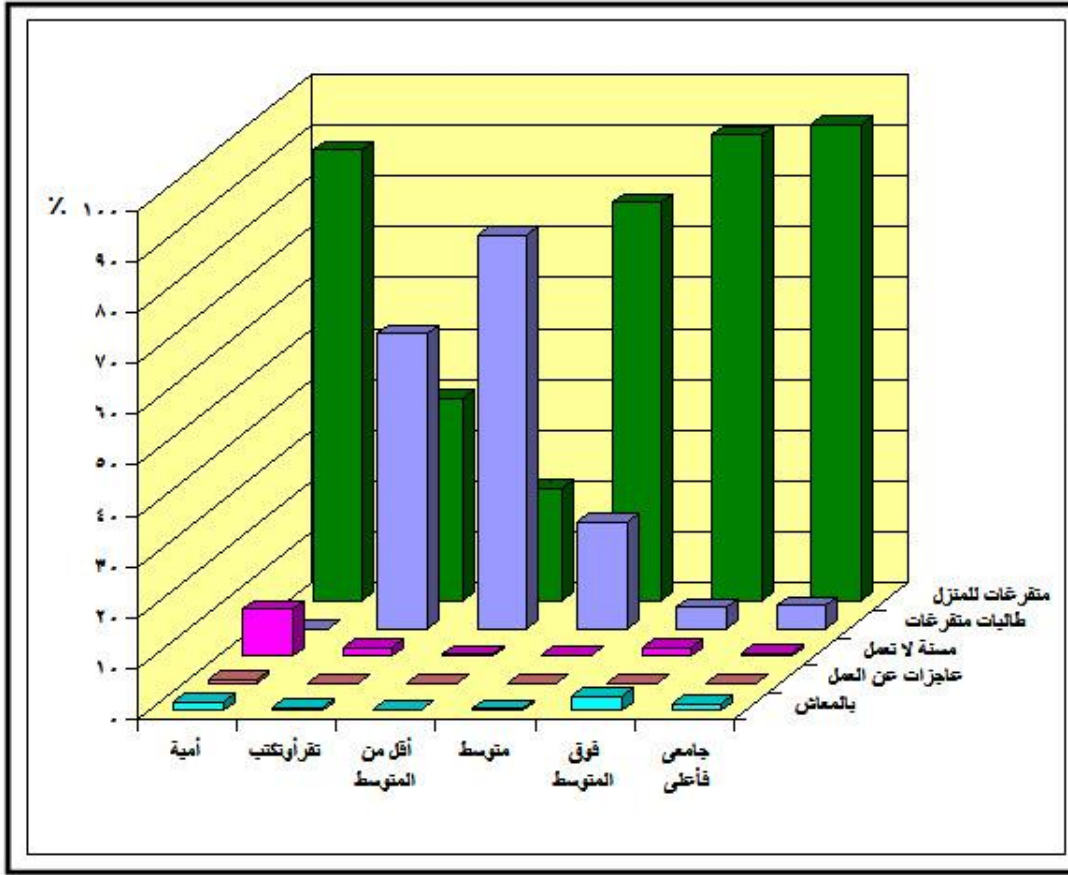
عام ٢٠٠٦ .

المتوسط	الإناث الخارجات عن العمل					اقسام الحالة التعليمية
	عاجزات عن العمل	مسنة لا تعمل	بالمعاش	متفرغات للمنزل	طالبات متفرغات	
٣٧	٠,٦	٩,٢	١,٦	٨٨,٦	٠	امية
١١,٩	٠,١	١,٥	٠,٦	٣٩,٩	٥٧,٩	تقرأ وتكتب
١٨,٨	٠,١	٠,٣	٠,٢	٢٢,١	٧٧,٣	مؤهل أقل من المتوسط
٢٦,٤	٠,١	٠,٢	٠,٤	٧٨,٣	٢١	مؤهل متوسط
١,٥	٠,١	١,٥	٢,٧	٩١,٥	٤,٢	مؤهل فوق المتوسط
٤,٤	٠,١	٠,٥	١,٤	٩٣,٥	٤,٥	مؤهل جامعى فأعلى

المصدر: الجهاز المركزى للتعبئة العامة والإحصاء، النتائج النهائية للتعدادات السكانية لمحافظة الدقهلية عام ٢٠٠٦ ، والجدول من حساب الطالبة.

تشغل نسبة الحاصلات على مؤهل متوسط المركز الثانى بالنسبة للإناث الخارجات عن العمل طبقا لحالتهم التعليمية فقد حققت ٢٦,٤% ، وترتفع نسبة الحاصلات على مؤهل متوسط بين المتفرغات للعمل المنزلى والطالبات المتفرغات ، بينما تحتل نسبة الحاصلات على مؤهل أقل من المتوسط المرتبة الثالثة يليها نسب الإناث اللاتي تستطعن القراءة والكتابة ، وهذا يعد دليلا

على أن انخفاض المستوى التعليمي للإناث في المحافظة كان سببا واضحا في خروج



شكل (١١٠) الخصائص التعليمية للإناث الخارجات عن قوة العمل في محافظة الدقهلية عام ٢٠٠٦م.

نسبة كبيرة من الإناث من القوة العاملة ، ولكن بالنسبة للحاصلات على مؤهلات جامعية فأعلى والمؤهلات فوق المتوسطة فنجد ان نسبهم تنخفض بالنسبة للإناث الخارجات عن العمل ويعد هذا مؤشرا واضحا على مدى ارتباط المستوى التعليمي للقوة العاملة .

د . التوزيع النسبي لحالة الإناث الخارجات عن العمل طبقا لفئات السن بالدقهلية :

يوضح الجدول (١١٤) التوزيع النسبي للإناث الخارجات عن العمل حسب فئات السن بمحافظة الدقهلية عام ٢٠٠٦ ، وباستقراء بيانات الجدول علاوة على الشكل (١١١) أمكن استنتاج النتائج التالية:.

بالنسبة للتوزيع النسبي للخارجات عن العمل حسب حالتها طبقا لفئات السن في الدقهلية فنجد أنها تختلف في توزيعها حسب كل حالة ، حيث تركزت نسبة الإناث المتفرغات للدراسة في الأعمار من (١٥ لأقل من ٣٥ سنة) كما بلغت ذروتها في الفئة العمرية الأولى والثانية فقد بلغت نسبتهن ٨٣,٢% ، ١٦% بالترتيب ، ويرجع هذا إلى تركيز معظم الإناث المتفرغات للدراسة

في تلك الفئات في مراحل التعليم المختلفة مثل التعليم المتوسط وفوق المتوسط والجامعي فأعلى.

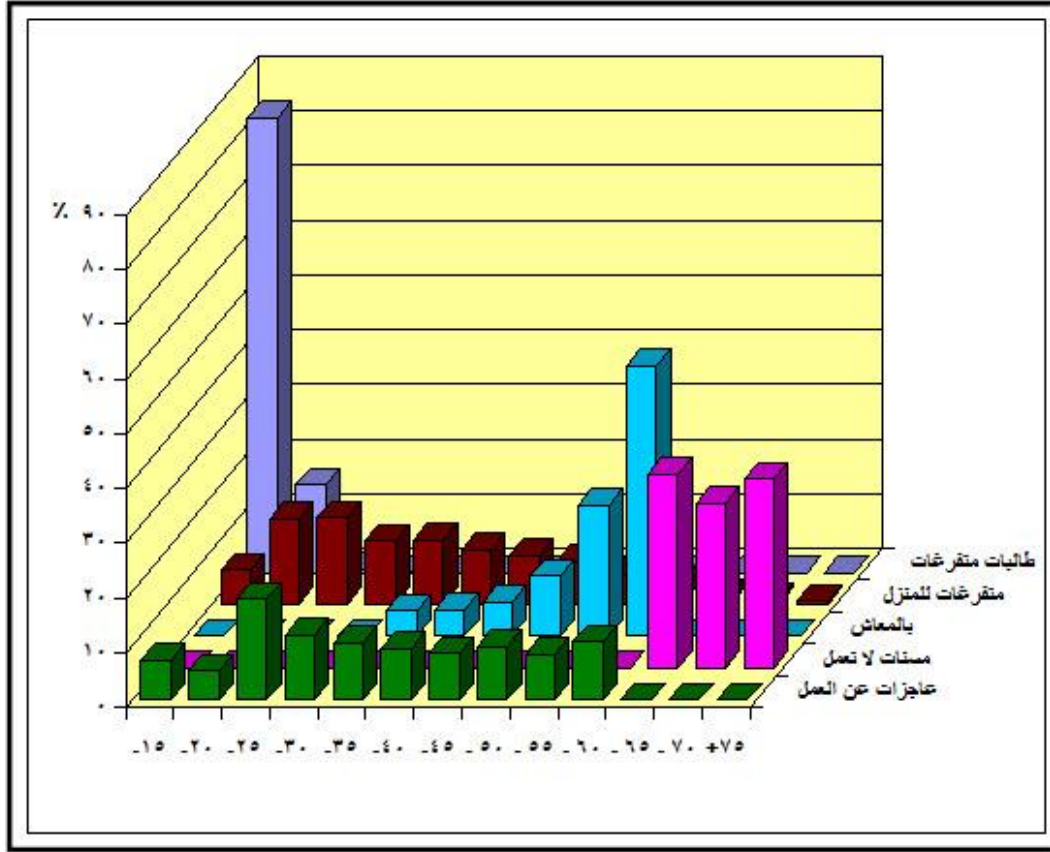
جدول (١١٤) التوزيع النسبي للإناث الخارجات عن العمل حسب حالتها طبقاً لفئات السن في محافظة الدقهلية ٢٠٠٦.

المتوسط	حالة الإناث الخارجات عن العمل					فئات السن
	عاجزات عن العمل	مسنات لا تعمل	بالمعاش	متفرغات للمنزل	طالبات متفرغات	
١٧,٨	٧,٣	٠	٠	٦,٢	٨٣,٢	١٩.١٥
١٤,٨	٥,٣	٠	٠	١٥,٦	١٦	٢٤.٢٠
١٢,٦	١٨,٤	٠	٠	١٥,٨	٠,٧	٢٩.٢٥
٩,٢	١١,٩	٠	٠	١١,٦	٠,١	٣٤.٣٠
٩,٤	١٠,٥	٠	٤,٦	١١,٨	٠	٣٩.٣٥
٧,٩	٩,٣	٠	٤,٨	١٠	٠	٤٤.٤٠
٧,١	٨,٥	٠	٦,٣	٨,٩	٠	٤٩.٤٥
٦,٤	٩,٨	٠	١١	٧,٩	٠	٥٤.٥٠
٤,٦	٨,٤	٠	٢٣,٩	٥,٤	٠	٥٩.٥٥
٣,٦	١٠,٦	٠	٤٩,٤	٣,٩	٠	٦٤.٦٠
٢,٨	٠	٣٥,٤	٠	١,٦	٠	٦٩.٦٥
١,٩	٠	٣٠,١	٠	٠,٧	٠	٧٤.٧٠
١,٩	٠	٣٤,٥	٠	٠,٦	٠	٧٥ فأكثر
١٠٠	١٠٠	١٠٠	١٠٠	١٠٠	١٠٠	جملة

المصدر: الجهاز المركزي للتعبئة العامة والإحصاء، النتائج النهائية للتعدادات السكانية لمحافظة الدقهلية عام ٢٠٠٦، والجدول من حساب الطالبة.

أما عن توزيع نسب الإناث بالمعاش على فئات السن فنجد أن توزيعهم يبدأ من (٣٥ سنة لأقل من ٦٥ سنة) ، ونجد أن نسب الإناث بالمعاش تبلغ أقصاها في الفئة العمرية (٦٠ لأقل من ٦٥ سنة) البالغة نحو ٤٩,٤% ، ويرجع ارتفاع نسب الإناث بالمعاش في هذه الفئة العمرية إلى وصولهن لسن المعاش الطبيعي وهو ٦٠ سنة .

ولكن بالنسبة للإناث المسنات تركزت نسبهن في الفئات العمرية الأخيرة (٦٥ سنة فأكثر) وذلك لعدم قدرة الإناث على العمل في تلك الفئات العمرية المتأخرة من السن. وبالنسبة للمتفرغات للعمل المنزلي والعاجزات عن العمل فنجد أن نسبهن تنتزع على جميع الفئات بنسب مختلفة على الرغم من تركزها في الفئات العمرية المحصورة بين (٢٠ لأقل من ٦٠ سنة) .



شكل (١١١) التوزيع النسبي للإناث الخارجات عن قوة العمل في محافظة الدقهلية حسب حالتها طبقاً لفئات السن عام ٢٠٠٦ م.

الخلاصة .

من خلال دراسة هذا الفصل يمكن استخلاص أبرز النتائج كما يلي :-

١- اتضح من الدراسة انخفاض معدلات بطالة الإناث من ٢٦,٧% إلى ٢٠,٩% خلال الفترة (١٩٩٦-٢٠٠٦) ، وذلك نتيجة تناقص أعداد الإناث المتعطلات بشكل مفاجيء من ٦٤٥٢٢ أنثى متعطلة عام ١٩٩٦ إلى ٥٠١٠٣ أنثى متعطلة عام ٢٠٠٦ ، ويرجع هذا التناقص إلى تراجع أعداد الإناث الداخلات في القوة العاملة .

٢- ارتفاع أعداد الإناث المتعطلات بمركز المنصورة بالمقارنة بباقي مراكز المحافظة ، إذ استأثر بما لا يقل عن ٢٢,٢% من جملة الإناث المتعطلات بالمحافظة ، يليها في الترتيب الثانى متعطلات ميت غمر ، ثم نسبهن في السنبلوين ، ويرجع ارتفاع حجم المتعطلات بتلك المراكز إلى ارتفاع حجم القوة العاملة بهما البالغة نحو ٤٥,٨% من إجمالي القوة العاملة للإناث بالمحافظة ، الناتجة عن الضغط السكاني الكبير وارتفاع المستوى التعليمي والاقتصادي

والاجتماعى وعدم قدرة سوق العمل فى تلك المراكز على استيعاب العدد الكبير من القوة العاملة، على حين بلغت أقل نسبة للمتعلقات فى مركز محلة دمنة بنحو ٠,٤% بالنسبة للمتعلقات بالدقهلية .

٣- استأثرت بطالة الإناث الحديثة الغالبية العظمى من متعلبيها حيث يشكلن ٩٩,١% من إجمالى الإناث المتعلقات فى الدقهلية ، كما يلاحظ ارتفاع بطالة الإناث فى ريف المحافظة البالغة نحو ٦٠% بالمقارنة بحضرها ٤٠% ، وذلك يرجع لارتفاع حجم الإناث بالريف فينتج عن ذلك ارتفاع حجم القوة العاملة بالريف عن الحضر ، الأمر الذى ساعد على ارتفاع حجم الإناث المتعلقات فى الريف عن الحضر .

٤- تقع نسب الإناث المتعلقات بشكل أساسى بين الفئات العمرية الشابة وخاصة المتعلمة المحصورة بين (١٥ إلى أقل من ٣٥ سنة) وما يلبث أن تتناقص مع تقدم العمر بشكل واضح لتصل إلى أقل مستوى لها فى الفئة العمرية من (٥٠ - ٥٤ سنة) خلال عام ٢٠٠٦ ، أما بعد الستين فنجد أن نسب المتعلقات تصل إلى الصفر .

٥- اتسمت نسب الإناث المتعلقات الحاصلات على مؤهل متوسط بالارتفاع حيث حققت ٥٩,٨% من إجمالى المتعلقات بالمحافظة عام ٢٠٠٦ ، وهى بذلك تحتل المركز الأول ، ثم جاءت نسب بطالة الحاصلات على مؤهل جامعى فأعلى فى المركز الثانى .

٦- ارتفاع نسب القوة الخارجة عن العمل للإناث فى حضر وريف محافظة الدقهلية من إجمالى الإناث فى سن العمل بالمقارنة بنسب الذكور خلال فترة الدراسة ، حيث يتركز معظم الذكور فى سن العمل داخل القوة العاملة ، ويرجع هذا إلى أن الذكور بصفة عامة يمثلون العمود الفقرى للقوة العاملة فيقع عليهم عبء الإعالة دون الإناث .

٧- بلغ حجم الإناث الخارجات عن العمل فى محافظة الدقهلية حوالى ١٤٦٩٤٨٦ أنثى عام ٢٠٠٦ ، وقد حققت نسبهن فى ريف المحافظة حوالى ٧٢,٦% مقابل ٢٧,٤% فى الحضر ، ويرجع هذا إلى تركيز معظم إناث الدقهلية فى ريفها بالمقارنة بحضرها فقد بلغت نسبهن ٧١,٩% مقابل ٢٨,١% .

٨- لقد أتمت نسب الإناث المتفرغات للعمل المنزلى بالارتفاع بالنسبة للخارجات عن العمل فقد شكلت نسبهن على مستوى المحافظة ٧٨,٧% عام ٢٠٠٦ ، ولكن حققت نسب المتفرغات للدراسة ١٥,٥% وهى بذلك تشغل المركز الثانى بالنسبة لإجمالى الخارجات عن العمل .

الفصل التاسع

(تحديات سوق العمل للإناث واحتياجات المستقبل لعمالة الإناث بالمحافظة)

تمهيد .

أولا . فجوة النوع فى سوق العمل .

ثانيا . الخصوبة .

ثالثا :- تقديرات الإناث العاملات (٢٠٠٦ . ٢٠٢٦) .

١ . التقدير السكاني .

٢ . تقدير الإناث .

٣ . تقدير القوة العاملة للإناث .

٤ . تقدير فرص العمل المطلوبه .

الخلاصه .

تمهيد .

سوف يتم إلقاء الضوء فى هذا الفصل على تحديات سوق العمل التى تجابه عمل الإناث بالمحافظة ، والتى تتمثل فى فجوة النوع فى سوق العمل والخصوبة ، كما يحاول معرفة مستقبل قوة عمل الإناث واحتياجاتها عن طريق إسقاط أعدادهم فى المستقبل من أجل معرفة احتياجات الإناث فى المستقبل والتى تقيد فى عمليات التخطيط للخدمات المختلفة .

أولا . فجوة النوع فى سوق العمل .

تعد نسب مشاركة الإناث فى سوق العمل أقل بكثير عند مقارنتها بنسب مشاركة الذكور وهذا هو المتوقع حيث تعتمد أغلب الاسر على عمالة الذكور ، كما أن معدل بطالة الإناث يصل إلى اضعاف النسب للذكور ، وبالتالي فالفجوات بين الإناث والذكور فى سوق العمل لا تزال سائدة (هبة احمد نصار، ٢٠٠٤، ص٣).

لذلك نجد أن معدلات مشاركة الإناث فى سوق العمل فى محافظة الدقهلية لا تزال أقل بكثير من الذكور حيث أنه لا تتعدى ١٥,٨% ، بينما يبلغ ٨٤,٢% بالنسبة للذكور عام ٢٠٠٦ ، وربما يرجع ذلك إلى انخراط الإناث فى سوق العمل مبكرا وكذلك مغادرته مبكرا بشكل ملحوظ وذلك مقارنة بالذكور الذين تبلغ ذروة انخراطهم فى سوق العمل فى شريحة العمر (٢٥-٣٩ سنة) بينما شريحة الذروة بين الإناث تقع بين (٢٠ لاقل من ٢٥ سنة) .

١. التمييز النوعى حسب الحالة العملية:

تتأثر طبيعة وحجم الإناث العاملات أيضا بالسياسات التنموية المتبعة ، فعمالة الإناث تزداد وتتكشف وفقا للأهداف التنموية المتبعة ونمط الإنتاج المتبع والقوى الإنتاجية المطلوبة ، كذلك تتغير الوظائف التى تشغلها الإناث لذات الأسباب ، وبصفة عامة فإن تحسن وضع الإناث وزيادة مشاركتها الفعالة فى التنمية يعد مؤشرا لنجاح الجهود المبذولة للتنمية ومن ثم خطط التنمية (تطورات وضع المرأة المصرية فى مجالى التعليم والعمل).

ويستعرض الجدول (١١٥) والشكل (١١٢) التوزيع النسبى لقوة العمل (١٥ سنة فأكثر) وفقا للحالة العملية والنوع فى محافظة الدقهلية عام ٢٠٠٦ وباستقراء بيانات الجدول يتضح .:

انخفاض نسبة الإناث فى فئة أصحاب الأعمال فى محافظة الدقهلية من ١,٩% عام ١٩٩٦ إلى ١,١% عام ٢٠٠٦ مقارنة بـ ٨,٦% ، ٣,٥% للذكور خلال نفس الفترة ، ربما يعزى

ذلك إلى أن موارد الإناث فى الغالب أقل من موارد الذكور مما يقلل من قدراتها على إقامه مشروعات تملكها وتقوم بإدارتها، مما أدى إلى انخفاض حجم الفجوة النوعية بين الذكور والإناث فى هذه الفئة من ٦,٧% إلى ٤,٢% خلال نفس الفترة .

جدول (١١٥) التوزيع النسبى لقوة العمل (١٥ سنة فأكثر) وفقا للحالة العملية والنوع فى محافظة الدقهلية عام ٢٠٠٦،١٩٩٦.

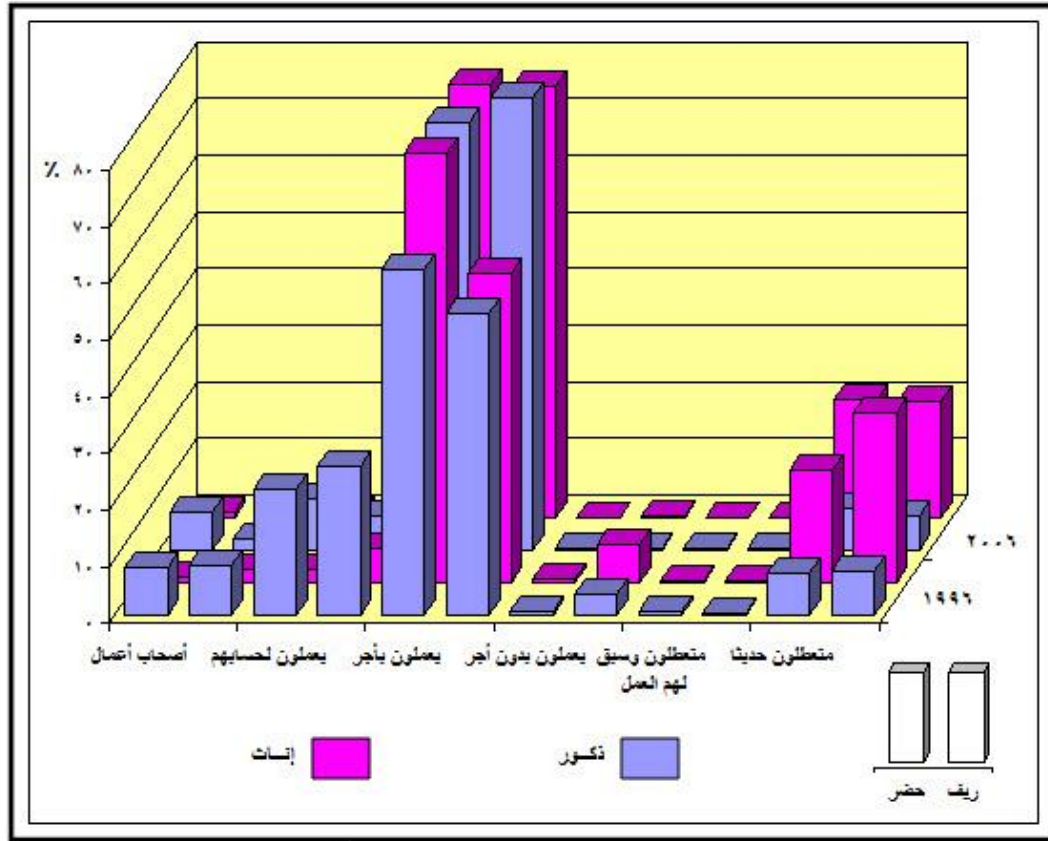
الحالة العملية	٢٠٠٦			١٩٩٦			التعداد
	الفجوة النوعية	اناث	ذكور	الفجوة النوعية	اناث	ذكور	البيئة
أصحاب اعمال	٥,٨	١,١	٦,٩	٧,٤	١	٨,٤	حضر
	١,٢	١	٢,٢	٦,٣	٢,٤	٨,٧	ريف
	٢,٤	١,١	٣,٥	٦,٧	١,٩	٨,٦	جملة
يعملون لحسابهم	٨,١	١	٩,١	١٩,٩	٢,٣	٢٢,٢	حضر
	٤,٦	١,٤	٦	٢٠,٣	٦	٢٦,٣	ريف
	٥,٧	١,٢	٦,٩	٢٠,٥	٤,٧	٢٥,٢	جملة
يعملون بأجر	١,١-	٧٦,٦	٧٥,٥	١٤,٩-	٧٦	٦١,١	حضر
	٨,٤	٧٦,٥	٨٤,٩	١,٣-	٥٤,٧	٥٣,٤	ريف
	٥,٧	٧٦,٦	٨٢,٣	٦,٧-	٦٢,٢	٥٥,٥	جملة
يعملون بدون اجر	٠,٣	٠,٢	٠,٥	٠,١-	٠,٦	٠,٥	حضر
	٠,١	٠,٣	٠,٤	٣,٢-	٦,٧	٣,٥	ريف
	٠,٢	٠,٢	٠,٤	١,٨-	٤,٥	٢,٧	جملة
متعطلون وسبق لهم العمل	٠,٢	٠,٢	٠,٤	٠,٢	٠,٣	٠,٥	حضر
	٠,١	٠,٢	٠,٣	٠,١	٠,٢	٠,٣	ريف
	٠,٢	٠,٢	٠,٤	٠,٢	٠,٢	٠,٤	جملة
متعطلون حديثا	١٣,٣-	٢٠,٩	٧,٦	١٢,٥-	١٩,٨	٧,٣	حضر
	١٤,٤-	٢٠,٦	٦,٢	٢٢,٢-	٣٠	٧,٨	ريف
	١٤,٢-	٢٠,٧	٦,٥	١٨,٩-	٢٦,٥	٧,٦	جملة

المصدر: الجهاز المركزى للتعبئة العامة والإحصاء ، النتائج النهائية للتعدادات السكانية لمحافظة الدقهلية عام ٢٠٠٦، والجدول من حساب الطالبة .

كما يلاحظ انخفاض نسبة الإناث اللاتي يعملن لحسابهن من ٤,٧% عام ١٩٩٦ إلى ١,٢% عام ٢٠٠٦ ، مقارنة بنسب الذكور التي انخفضت من ٢٥,٢% عام ١٩٩٦ الى ٦,٩% عام ٢٠٠٦ ، مما ساعد ذلك على انخفاض حجم الفجوة النوعية بين الذكور والإناث فى هذه الفئة من ٢٠,٥% الى ٥,٧% خلال نفس الفترة.

ارتفاع فئة من يعملون بأجر فى محافظة الدقهلية سواء على مستوى حضر وريف المحافظة، أو بين ذكورة واناثه فقد شغلت المرتبة الأولى خلال التعدادان وبفارق كبيرة عن نسب الفئات العملية الأخرى ، كما ترتفع نسب الإناث اللاتي يعملن بأجر نقدى من ٦٢,٢% عام ١٩٩٦ إلى ٧٦,٦% عام ٢٠٠٦ مقارنة بـ ٥٥,٥% و ٨٢,٣% للذكور خلال نفس الفترة ،

وبالتالى يلاحظ انخفاض حجم الفجوة النوعية بين الذكور والإناث العاملين باجر نقدى فى الدقهلية من -٦,٧% عام ١٩٩٦ الى ٥,٧% عام ٢٠٠٦ .



شكل (١١٢) التوزيع النسبى لقوة العمل (١٥ سنة فأكثر) وفقا للحالة العملية والنوع

فى حضر وريف محافظة الدقهلية عامى ١٩٩٦، ٢٠٠٦ م

الانخفاض النسبى فى نسب الإناث اللاتى يعملن لدى الاسر بدون أجر من عام ١٩٩٦ إلى ٢٠٠٦ حيث أن هذه النسبه قد حققت ٤,٥% فى الفترة التعدادية الأولى بينما انخفضت فى الفترة التعدادية الثانية لتصل إلى ٠,٢% ،مقابل ٢,٧% و ٠,٤% للذكور خلال نفس الفترة ،لذلك يلاحظ انخفاض حجم الفجوة النوعية بين الذكور والإناث فى هذه الفئة من -١,٨% نقطة مئوية عام ١٩٩٦ إلى ٠,٢% نقطة مئوية عام ٢٠٠٦ وذلك نتيجة انخفاض نسب الإناث العاملات فى هذه الفئة بشكل كبير .

الثبات النسبى لنسب الإناث والذكور فى فئة المتعطلين وسبق لهم العمل فى كلا التعدادين وثبات الفجوة النوعية ٠,٢%، ولكن بالنسبة لفئة المتعطلين حديثا فيلاحظ انخفاض النسب بها لكل من الذكور والإناث فى عام ٢٠٠٦ عما جاءت فى ١٩٩٦ مما ساعد ذلك انخفاض حجم الفجوة النوعية بينهم .

ومن خلال دراسة الجدول (١١٦) الذي يوضح الوضع العام للإناث في سوق العمل في مراكز محافظة الدقهلية عام ٢٠٠٦، وذلك من خلال مقارنة نسب العمالة للإناث والذكور حسب الحالة العملية في كافة الأنشطة الاقتصادية إلى إجمالي كل حالة عملية على حدة ، امكن الخروج بالنتائج الآتية:.

جدول (١١٦) التوزيع النسبي للقوة العاملة حسب كل حالة عملية على حدة والنوع في

مراكز محافظة الدقهلية عام ٢٠٠٦.

المراكز	أصحاب الأعمال		يعملون لحسابهم		يعملون بأجر		يعملون بدون اجر		متعطل سبق له العمل		متعطل لا يعمل من قبل		جملة	
	ذكور	إناث	ذكور	إناث	ذكور	إناث	ذكور	إناث	ذكور	إناث	ذكور	إناث	ذكور	إناث
المنصورة	٩٤,٦	٥,٤	٩٦,٦	٣,٤	٧٧,٢	٢٢,٨	٨٧,٩	١٢,١	٩٠	١٠	٦٣,٨	٣٦,٢	٧٩,٧	٢٠,٣
أجا	٩٣,١	٦,٩	٩٦,٤	٣,٦	٨٥,٦	١٤,٤	٩٥,٣	٤,٧	٩٣,٧	٦,٣	٦٥,٨	٣٤,٢	٨٦,٤	١٣,٦
السنبلاون	٩٤,٦	٥,٤	٩٧,٢	٢,٨	٨٦,٩	١٣,١	٩٣	٧	٩٣,٩	٦,١	٥٩,٤	٤٠,٦	٨٧,٧	١٢,٣
المطرية	٩٦,٦	٣,٤	٩٥,١	٤,٩	٨٧,٥	١٢,٥	٩١,٩	٨,١	٩٢,٧	٧,٣	٤٩,٢	٥٠,٨	٨٨,٤	١١,٦
المنزلة	٩٦,٤	٣,٦	٩٧,٧	٢,٣	٨٨,٤	١١,٦	٨٩,٨	١٠,٢	٨٨,٦	١١,٤	٦٢,١	٣٧,٩	٨٩,٤	١٠,٦
بلقاس	٩٤,١	٥,٩	٩٧,٣	٢,٧	٨٩,٧	١٠,٣	٨٩,٢	١٠,٨	٩٥,٦	٤,٥	٥٨,٧	٤١,٣	٩٠,٢	٩,٨
دكرنس	٩٤	٦	٩٧	٣	٨٤,٧	١٥,٣	٩٤,٥	٥,٥	٩٠,٨	٩,٢	٦٢,٧	٣٧,٣	٨٥,٩	١٤,١
شربين	٩٤,٥	٥,٥	٩٨,١	١,٩	٨٨,١	١١,٩	٩٣,٨	٦,٢	٩٣,٤	٦,٦	٦٦,٥	٣٣,٥	٨٩	١١
طلخا	٩٥,٢	٤,٨	٩٦,٤	٣,٦	٨٤,٦	١٥,٤	٩٠,٤	٩,٤	٩١,٦	٨,٤	٦٦,٨	٣٣,٢	٨٥,٨	١٤,٢
ميت غمر	٩٤,٥	٥,٥	٩٥,٢	٤,٨	٨٥,٧	١٤,٣	٩١,٦	٨,٤	٨٩,٢	١٠,٨	٥٤,٩	٤٥,١	٨٦,٥	١٣,٥
منية النصر	٩٣,٨	٦,٢	٩٨,٤	١,٦	٨٦,٤	١٣,٦	٩٣,٥	٦,٥	٨٥,٦	١٤,٤	٦٥,٧	٣٤,٣	٨٧,٧	١٢,٣
الجمالية	٩٣,٣	٦,٧	٩٧,٦	٢,٤	٨٧,٥	١٢,٥	٩٢,٨	٧,٢	٧٦,٥	٢٣,٥	٥٧,٢	٤٢,٨	٨٨,٣	١١,٧
تمى الاميد	٩٠,٢	٩,٨	٩٥,٩	٤,١	٨٥,٨	١٤,٢	٨٩,٨	١٠,٢	٩٢,٤	٧,٦	٦٧,٢	٣٢,٨	٨٦,٥	١٣,٥
ميت سلسيل	٩٤,٧	٥,٣	٩٦,٧	٣,٣	٨٧,٨	١٢,٢	٩٤,٧	٥,٣	٩١,٧	٨,٣	٦٩,٤	٣٠,٦	٨٨,٥	١١,٥
بني عبيد	٩٣,١	٦,٩	٩٥,٩	٤,١	٨٦,٤	١٣,٦	٩١,٦	٨,٤	٩١,٧	٨,٣	٥٩,١	٤٠,٩	٨٦,٩	١٣,١
محلة بمنة	٨٦	١٤	٨٧,٨	١٢,٢	٧٣,٥	٢٦,٥	٨٧,٧	١٢,٣	٨٧	١٣	٥٩,٢	٤٠,٨	٧٥,١	٢٤,٩
نبروة	٩٦,٤	٣,٦	٩٧,٧	٢,٣	٩١,٤	٨,٦	٩٠,٧	٩,٣	٩٢,٦	٧,٤	٧١,٣	٢٨,٧	٩٢,١	٧,٩
جملة	٩٤,٥	٥,٥	٩٦,٧	٣,٣	٨٥,١	١٤,٩	٩١,٣	٨,٧	٩١,٣	٨,٧	٦٢,٧	٣٧,٣	٨٦,٢	١٣,٨

المصدر: الجهاز المركزي للتعبئة العامة والإحصاء ،النتائج النهائية للتعدادات السكانية لمحافظة الدقهلية عام ٢٠٠٦ ،والجدول من حساب الطالبة.

هناك فروقات واضحة بين نسب الذكور والإناث في كل أنواع الحالات العملية على مستوى مراكز المحافظة لصالح الذكور ، وتتفاهم الفجوة بين الذكور والإناث بالنسبة للحالة العملية (يعملون لحسابهم) فقد بلغت نسبة الذكور نحو ٩٦,٧% مقابل ٣,٣% للإناث على مستوى المحافظة وقد بلغ حجم الفجوة النوعية بينهم ٩٣,٤ ، وتبلغ فجوة الذين يعملون لحسابهم أقصاها في مركز منية النصر فقد بلغت ٩٦,٨ بينما أدناها في المطرية البالغة نحو ٩٠,٢ ، بينما تقل الفجوة بين الذكور والإناث بالنسبة للحالة العملية (يعملون بأجر) وذلك لانتشار هذا النوع من

العمل بين الإناث لذلك تتخفف حجم الفجوة النوعية بين الذكور والإناث العاملين في تلك الفئة فقد بلغ حجم الفجوة بينهم ٧٠,٢ على مستوى المحافظة .

٢ . التمييز المهني حسب النوع :

تعكس دراسة التركيب المهني لأفراد المجتمع مؤشرات مهمة ، فإن التغير في التركيب المهني لأفراد القوة العاملة يعبر عن التغيرات الاقتصادية والاجتماعية السائدة في المجتمع ، حيث يتأثر التركيب المهني في أى مجتمع بمجموعه من العوامل التي تؤثر على اختلاف المهن منها عوامل طبيعية ، أى طبيعة الموارد المتاحة ونوعيتها والقدرة على استغلالها،بالإضافة إلى التصنيع واستخدام التقدم التكنولوجي(العيسوى ،٢٠٠١، ٣٧٢) ومن خلال دراسة التوزيع النسبي للقوى العاملة للسكان وفقا للنوع حسب المهن التي يمارسونها بصرف النظر عن القطاع الذين يعملون به ، كما ورد بالجدول (١١٧) والشكل (١١٣) في محافظة الدقهلية عامى ١٩٩٦ ، ٢٠٠٦ يمكن تبين الحقائق الاتية :-

ارتفاع نسب الإناث العاملات في فئة المهن الفنية والعلمية من ٣٤,٢% عام ١٩٩٦ إلى ٥٤,٦% عام ٢٠٠٦ مقارنة بـ ١٦,٣% ، ١٥,٨% للذكور خلال نفس الفترة مما يعكس زيادة الفجوة النوعية بين الذكور والإناث بنفس المهنة من ١٧,٩ نقطة مئوية عام ١٩٩٦ الى حوالى ٣٨,٨ نقطة مئوية تقريبا لصالح الإناث عام ٢٠٠٦ ، ويرجع ذلك لارتفاع المستوى التعليمى للإناث فتقبل الإناث الجامعيات على العمل فى مهن فنية وعلمية تتلاءم مع مؤهلاتهن ، كما يلاحظ اتساع حجم الفجوة النوعية فى حضر المحافظة بالمقارنة بريفها أيضا لصالح الإناث.

ارتفاع نسبة الإناث فى فئة المديرين وأصحاب الأعمال من ٢,٥% عام ١٩٩٦ إلى ٦% عام ٢٠٠٦ مقارنة بـ ٣,٨%، ٤% للذكور فى نفس الفئة ، وينتج عن ذلك ارتفاع فى حجم الفجوة النوعية بين الذكور والإناث من ١,٣% لصالح الذكور إلى ٢% لصالح الإناث ، ولكن بالنسبة لحجم الفجوة النوعية فى الحضر يلاحظ انخفاضها لصالح الإناث بينما فى الريف يتضح ارتفاعها أيضا لصالح الإناث.

انخفاض نسبة الإناث فى فئة القائمين بالأعمال الكتابية انخفاضا ملحوظا من ١٦,٨% فى عام ١٩٩٦ إلى ١١,٧% عام ٢٠٠٦ مقارنة بـ ٤,٩% ، ٣,٣% للذكور خلال نفس الفترة وكذلك انخفاض حجم الفجوة النوعية بين الذكور والإناث فى هذه الفئة من حوالى ١١,٩% الى ٨,٤% خلال نفس الفترة ، ويلاحظ هذا الانخفاض أيضا على مستوى الحضر والريف .

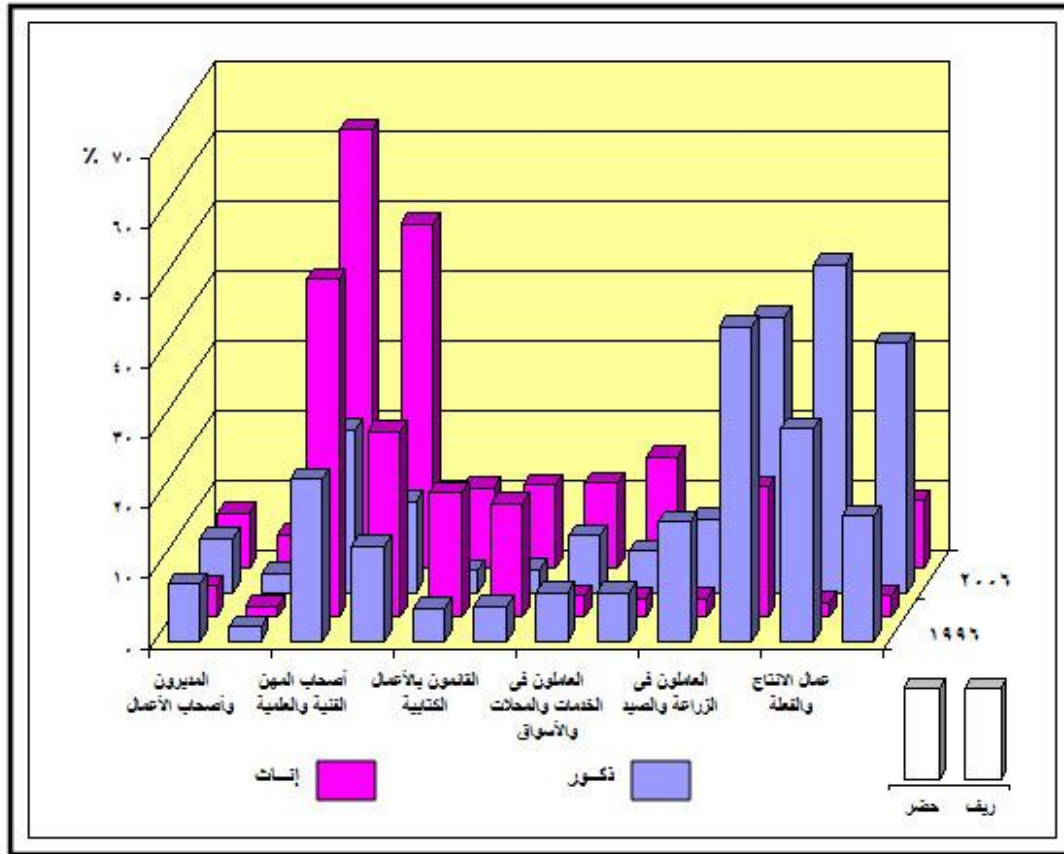
جدول (١١٧) التوزيع النسبي لقوة العمل (١٥ سنة فأكثر) وفقا للحالة المهنية والنوع في محافظة
الدقهلية عامى ١٩٩٦، ٢٠٠٦.

٢٠٠٦			١٩٩٦			البيئة	الحالة المهنية
فجوة النوع	اناث	ذكور	فجوة النوع	اناث	ذكور		
٠,١-	٧,٩	٧,٨	٣,٧	٤,٥	٨,٢	حضر	المديرين وأصحاب الأعمال
٢,١-	٤,٨	٢,٧	٠,٦	١,٥	٢,١	ريف	
٢-	٦	٤	١,٣	٢,٥	٣,٨	جملة	
٣٩,٣-	٦٢,٦	٢٣,٣	٢٥,١-	٤٨,٣	٢٣,٢	حضر	أصحاب المهن الفنية والعلمية
٣٦,٢-	٤٩,٢	١٣	١٢,٩-	٢٦,٥	١٣,٦	ريف	
٣٨,٨-	٥٤,٦	١٥,٨	١٧,٩-	٣٤,٢	١٦,٣	جملة	
٨,٣-	١١,٥	٣,٢	١٣,١-	١٧,٨	٤,٧	حضر	القائمون بالأعمال الكتابية
٨,٥-	١١,٨	٣,٣	١١,٢-	١٦,٢	٥	ريف	
٨,٤-	١١,٧	٣,٣	١١,٩-	١٦,٨	٤,٩	جملة	
٤-	١٢,١	٨,١	٤	٣	٧	حضر	العاملون فى الخدمات والمحلات والاسواق
١٠-	١٥,٩	٥,٩	٤,٤	٢,٦	٧	ريف	
٧,٩-	١٤,٤	٦,٥	٤,٢	٢,٨	٧	جملة	
٩,٩	٠,٦	١٠,٥	١٤,٥	٢,٦	١٧,١	حضر	العاملون فى الزراعة والصيد
٣٠,٩	٨,٤	٣٩,٣	٢٦,٤	١٨,٦	٤٥	ريف	
٢٦,٣	٥,٣	٣١,٦	٢٤,٢	١٣	٣٧,٢	جملة	
٤١,٨	٥	٤٦,٨	٢٨,٣	٢,١	٣٠,٤	حضر	عمال الإنتاج والفعلة
٢٥,٩	٩,٧	٣٥,٦	١٤,٩	٣,١	١٨	ريف	
٣٠,٨	٧,٨	٣٨,٦	١٨,٦	٢,٨	٢١,٤	جملة	
٠	٠,٣	٠,٣	١٢,٤-	٢١,٧	٩,٣	حضر	جملة
٠	٠,٢	٠,٢	٢٢,٢-	٣١,٥	٩,٣	ريف	
٠	٠,٢	٠,٢	١٨,٧-	٢٨	٩,٣	جملة	

المصدر: الجهاز المركزى للتعبئة العامة والإحصاء، النتائج النهائية للتعدادات السكانية لمحافظة الدقهلية عامى ١٩٩٦، ٢٠٠٦،
والجدول من حساب الطالبة.

ارتفاع نسبة الإناث فى فئة العاملين بالخدمات والمحلات والاسواق بحوالى خمسة أضعاف
خلال الفترة بين عامى ١٩٩٦، ٢٠٠٦ من ٢,٨% إلى ١٤,٤% مقارنة بـ ٧% ، ٦,٥%
للذكور، وارتفاع حجم الفجوة النوعية بين الذكور والإناث العاملين فى هذا المجال من ٤,٢%
لصالح الذكور عام ١٩٩٦ الى ٧,٩% لصالح الإناث فى عام ٢٠٠٦ ، ويلاحظ وجود نفس
النمط فى كل من الحضر والريف.

بالنسبة للإناث العاملات فى فئة العاملين فى الزراعة والصيد يلاحظ انخفاض نسبتهن من
١٣% عام ١٩٩٦ إلى ٥,٣% عام ٢٠٠٦ مقارنة بنسب الذكور البالغة نحو ٣٧,٢% عام
١٩٩٦ إلى ٣١,٦% عام ٢٠٠٦ ، وينتج عن الانخفاض الكبير فى نسب العاملات فى الزراعة
إلى ارتفاع حجم الفجوة النوعية من ٢٤,٢% عام ١٩٩٦ الى ٢٦,٣% عام ٢٠٠٦ لصالح



شكل (١١٣) التوزيع النسبي لقوة العمل (١٥ سنة فأكثر) وفقاً للحالة المهنية والنوع في

حضر وريف محافظة الدقهلية عامي ١٩٩٦، ٢٠٠٦م

الذكور ، ولكن في حضر المحافظة يلاحظ انخفاض حجم الفجوة لضآلة نسب الإناث العاملات في الزراعة خلال الفترتين ، بينما في ريف المحافظة ترتفع بة حجم الفجوة النوعية .

يلاحظ ارتفاع نسب الإناث في فئة عمال الإنتاج والعلنة ومن إليهم خلال فترة الدراسة ، حيث أن هذه النسبة قد بلغت (٢,٨% ، ٧,٨%) للإناث مقابل (٢١,٤% ، ٣٨,٦%) للذكور لعامي ١٩٩٦ ، ٢٠٠٦ على التوالي ،ن تج عن هذا الارتفاع اتساع في حجم الفجوة بين الذكور والإناث لصالح الذكور من ١٨,٦ نقطة مئوية الى ٣٠,٨ نقطة مئوية ، مما يعكس ارتفاع نسب الذكور العاملين في هذه الفئة خلال الفترة محل الدراسة ،حيث تحتاج تلك المهن إلى قدرات عضلية لا تتوفر لدى الإناث ، وينطبق هذا أيضا على حضر وريف المحافظة.

يعد ما سبق نتيجة لما أسميناه بالتوزيع المهني للذكور والإناث ، لذلك سوف يتم دراسة التقسيم النوعي للمهنة ، ويتضح ذلك من خلال دراسة الجدول(١١٨) الذي يوضح التقسيم النوعي للمهنة طبقا لكل حالة مهنية على حده في مراكز محافظة الدقهلية عام ٢٠٠٦ ،ومن خلال دراسة أمكن التوصل إلى ::

جدول (١١٨) التوزيع النسبي للقوة العاملة طبقا للحالة المهنية والتقسيم النوعي حسب كل حالة مهنية على

حدة في مراكز محافظة الدقهلية ٢٠٠٦.

المراكز	النوع	المديرين وأصحاب الأعمال	أصحاب المهن الفنية والعلمية	القائمون بالأعمال الكتابية	العمالون في الخدمات والمحلات والأسواق	العمالون في الزراعة والصيد	عمال الإنتاج والفعلية
المنصورة	ذكور	٨١	٦٤	٥٨	٧٢,٣	٩٧	٩٥,٧
	إناث	١٩	٣٦	٤٢	٢٧,٧	٣	٤,٣
	فجوة نوعية	٦٢	٢٨	١٦	٤٤,٦	٩٤	٩١,٤
أجا	ذكور	٨٠,٥	٦٦,٢	٦٦	٨٠	٩٧,٦	٩٥,٩
	إناث	١٩,٥	٣٣,٨	٣٤	٢٠	٢,٤	٤,١
	فجوة نوعية	٦١	٣٢,٤	٣٢	٦٠	٩٥,٢	٩١,٨
السنبلاوين	ذكور	٧٨	٦٥,٨	٦٨	٧٣	٩٨,٧	٩٧,٨
	إناث	٢٢	٣٤,٢	٣٢	٢٧	١,٣	٢,٢
	فجوة نوعية	٥٦	٣١,٦	٣٦	٤٦	٩٧,٤	٩٥,٦
المطرية	ذكور	٩١,٧	٥٣,١	٦١,٦	٥٧,٥	٩٩,٤	٩٧,٦
	إناث	٨,٣	٤٦,٩	٣٨,٤	٤٢,٥	٠,٦	٢,٤
	فجوة نوعية	٨٣,٤	٦,٢	٢٣,٢	١٥	٩٨,٨	٩٥,٢
المنزلة	ذكور	٩٢	٦٢,٦	٦٥,٨	٦٤,٥	٩٨,٦	٩٨
	إناث	٨	٣٧,٤	٣٤,٢	٣٥,٥	١,٤	٢
	فجوة نوعية	٨٤	٢٥,٢	٣١,٦	٢٩	٩٧,٢	٩٦
بلقاس	ذكور	٨٣,٩	٦٣,٧	٦٨,٨	٥١,٦	٩٨,٥	٩٧,٨
	إناث	١٦,١	٣٦,٣	٣١,٢	٤٨,٤	١,٥	٢,٢
	فجوة نوعية	٦٧,٨	٢٧,٤	٣٧,٦	٣,٢	٩٧	٩٥,٦
دكرنس	ذكور	٧٦,٢	٦٢,٦	٦١,٤	٨٠,٥	٩٧,٧	٩٦,٩
	إناث	٢٣,٨	٣٧,٤	٣٨,٦	١٩,٥	٢,٣	٣,١
	فجوة نوعية	٥٢,٤	٢٥,٢	٢٢,٨	٦١	٩٥,٤	٩٣,٨
شربين	ذكور	٨٣,٩	٦٢,٩	٦٧,٩	٧٥,٤	٩٨,٩	٩٨,٦
	إناث	١٦,١	٣٧,١	٣٢,١	٢٤,٦	١,١	١,٤
	فجوة نوعية	٦٧,٨	٢٥,٨	٣٥,٨	٥٠,٨	٩٧,٨	٩٧,٢
طلخا	ذكور	٧٨,٦	٦٧,٥	٦٣,٢	٧٨,٨	٩٧,٦	٩٦,٦
	إناث	٢١,٤	٣٢,٥	٣٦,٧	٢١,٢	٢,٤	٣,٤
	فجوة نوعية	٥٧,٢	٣٥	٢٦,٦	٥٧,٦	٩٥,٢	٩٣,٢
ميت غمر	ذكور	٧٦,٢	٦٦,٢	٦٤	٨٣,٥	٩٦	٩٧,٧
	إناث	٢٣,٨	٣٣,٨	٣٦	١٦,٥	٤	٢,٣
	فجوة نوعية	٥٢,٤	٣٢,٤	٢٨	٦٧	٩٢	٩٥,٤
منية النصر	ذكور	٨٢,١	٦٤,٨	٦٢,٦	٥٤,٦	٩٩,٢	٩٨,٥
	إناث	١٧,٩	٣٥,٢	٣٧,٤	٤٥,٤	٠,٨	١,٥
	فجوة نوعية	٦٤,٢	٢٩,٦	٢٥,٢	٩,٢	٩٨,٤	٩٧
الجمالية	ذكور	٨٣,٩	٥٩,٨	٦٥,٨	٥٨,٣	٩٨,٥	٩٧,٨
	إناث	١٦,١	٤٠,٢	٣٤,٢	٤١,٧	١,٥	٢,٢
	فجوة نوعية	٦٧,٨	١٩,٦	٣١,٦	١٦,٦	٩٧	٩٥,٦
تمى الاميد	ذكور	٧٧,٧	٦٢,٧	٦٥,١	٩٢,٩	٩٧,٣	٨٩,١
	إناث	٢٢,٣	٣٧,٣	٣٤,٩	٧,١	٢,٧	١٠,٩
	فجوة نوعية	٥٥,٤	٢٥,٤	٣٠,٢	٨٥,٨	٩٤,٦	٧٨,٢
ميت سلسيل	ذكور	٨٣,٦	٦١	٦٨,١	٩١,٤	٩٨,٨	٩٣,٨
	إناث	١٦,٤	٣٩	٣١,٩	٨,٦	١,٢	٦,٢
	فجوة نوعية	٦٧,٢	٢٢	٣٦,٢	٨٢,٨	٩٧,٦	٨٧,٦
بني عبيد	ذكور	٨١,٣	٦١,٨	٦٥,٢	٨٤,٦	٩٦,١	٩٤
	إناث	١٨,٧	٣٨,٢	٣٤,٨	١٥,٤	٣,٩	٦
	فجوة نوعية	٦٢,٦	٢٣,٦	٣٠,٤	٦٩,٢	٩٢,٢	٨٨
محلة دمنة	ذكور	٧٣,٧	٦٤,٩	٧٠,٣	٧٥,٤	٦١,٢	٩٣,٤
	إناث	٢٦,٣	٣٥,١	٢٩,٧	٢٤,٦	٣٨,٨	٦,٦
	فجوة نوعية	٤٧,٤	٢٩,٨	٤٠,٦	٥٠,٨	٢٢,٤	٨٦,٨
نبروة	ذكور	٩٢,٦	٧٣,١	٧٠,٦	٧٧,٢	٩٧	٩٧,١
	إناث	٧,٤	٢٦,٩	٢٩,٤	٢٢,٨	٣	٢,٩
	فجوة نوعية	٨٥,٢	٤٦,٢	٤١,٢	٥٤,٤	٩٤	٩٤,٢
جملة	ذكور	٨٠,٨	٦٤,٥	٦٣,٦	٧٣,٩	٩٧,٤	٩٦,٩
	إناث	١٩,٢	٣٥,٥	٣٦,٤	٢٦,١	٢,٦	٣,١
	فجوة نوعية	٦١,٦	٢٩	٢٧,٢	٤٧,٨	٩٤,٨	٩٣,٨

المصدر: الجهاز المركزى للتعبئة العامة والإحصاء، النتائج النهائية للتعدادات السكانية لمحافظة الدقهلية لعام ٢٠٠٦، والجدول من حساب الطالبة.

سيطرة نسب الذكور في مراكز محافظة الدقهلية على جميع المهن عند مقارنتها بنسب الإناث الضئيلة بالنسبة للتقسيم النوعي للمهن ، نتج عن هذا اتساع حجم الفجوة النوعية بين الذكور والإناث ، وقد بلغ حجم الفجوة أقصاها بين الذكور والإناث في فئة العاملون في الزراعة والصيد فقد بلغ نسبة الذكور ٩٧,٤% مقابل ٢,٦% للإناث على مستوى المحافظة ، بلغ حجم الفجوة النوعية حوالي ٩٤,٨% لصالح الذكور، بينما بلغ حجم الفجوة النوعية أقصاها بالنسبة للعاملين بالزراعة والصيد في مركز المطرية فقد بلغ ٩٨,٨ نقطة مئوية ، بينما بلغ حجم الفجوة النوعية أدناها بالنسبة للعاملين في الزراعة بمركز محلة دمنة البالغ نحو ٢٢,٤ نقطة مئوية.

يلاحظ اتساع حجم الفجوة النوعية أيضا بين الذكور والإناث في مهنة عمال الإنتاج والفعلة ومن إليهم ٩٣,٨ نقطة مئوية ، ويرجع اتساع فجوة النوع في المهنتين السابقتين إلى انخفاض نسب الإناث العاملات بالزراعة والصيد والإنتاج والفعلة لأنها مهن تحتاج إلى مجهود عضلي لذلك ترتفع نسب الذكور العاملين بها عن الإناث .

يرتفع حجم الفجوة النوعية للتقسيم النوعي للمهنة أيضا بالنسبة للمديرين وأصحاب الأعمال فقد بلغ حجم الفجوة ٦١,٦% لصالح الذكور على مستوى المحافظة ، ويلاحظ أيضا ارتفاع حجم الفجوة في عشرة مراكز عن متوسط المحافظة لكي تصل إلى أقصاها في مركز نبروة فقد بلغ حجم الفجوة النوعية حوالي ٨٥,٢ ، بينما ينخفض حجم الفجوة النوعية في سبعة مراكز عن المحافظة ، أقلها يتواجد في مركز محلة دمنة ٤٧,٤%.

بالنسبة لأصحاب المهن الفنية والعلمية ، والقائمون بالأعمال الكتابية ، يلاحظ انخفاض حجم الفجوة النوعية بهما ، فقد حققت ٢٩ نقطة لصالح ذكور الدقهلية لأصحاب المهن الفنية والعلمية و ٢٧,٢ نقطة للقائمين بالأعمال الكتابية أيضا لصالح الذكور.

٣. النشاط الاقتصادي :

تعد مساهمة الإناث في النشاط الاقتصادي من أهم العوامل التي تعمل على تحديد وضعها في المجتمع ، لذلك من الأهمية التعرف على نوع الأنشطة التي تعمل بها الإناث ، فمن خلال دراسة الجدول (١١٩) والاستعانة بالشكل (١١٤) الذي يوضح التوزيع النسبي للمشتغلين (١٥ سنة فأكثر) وفقا للنوع والنشاط الاقتصادي في عامي (١٩٩٦ . ٢٠٠٦) في حضر وريف محافظة الدقهلية ، وباستقراء بيانات الجدول يتضح الآتي:-

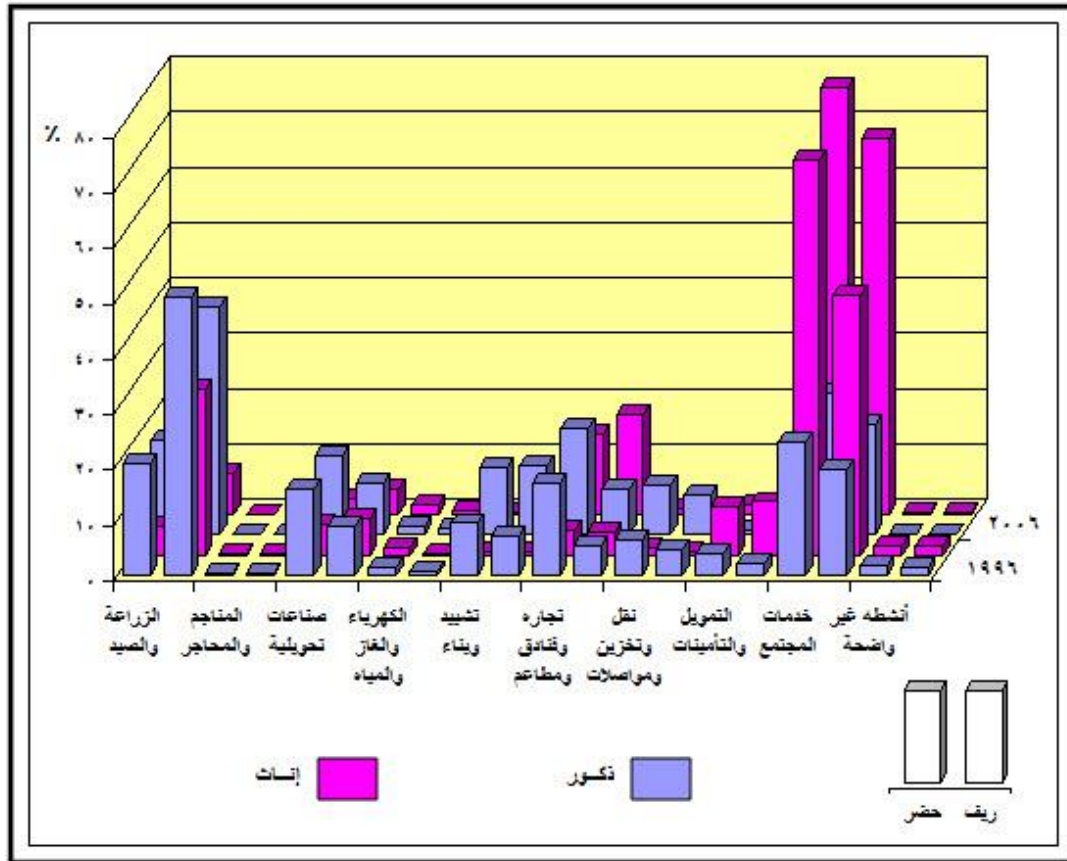
جدول (١١٩) التوزيع النسبي للمشتغلين (١٥ سنة فأكثر) وفقا للنوع والنشاط الاقتصادي في

حضر وريف محافظة الدقهلية عامي ١٩٩٦، ٢٠٠٦ .

النشاط الاقتصادي	البيئه	١٩٩٦			٢٠٠٦		
		ذكور	اناث	فجوة نوعية	ذكور	اناث	فجوة نوعية
الزراعة والصيد	حضر	٢٠,٢	٥,٢	١٥	١٧,٢	١,١	١٦,١
	ريف	٥٠,٣	٢٩,٩	٢٠,٤	٤١	٧,٣	٣٣,٧
	جملة	٤١,٧	٢٠,٤	٢١,٣	٣٤,٦	٤,٩	٢٩,٧
المناجم والمحاجر	حضر	٠,٤	٠,١	٠,٣	٠,٣	٠,٠١	٠,٠٢
	ريف	٠,٢	٠,١	٠,١	٠,٠٥	٠,٠١	٠,٠٤
	جملة	٠,٣	٠,١	٠,٢	٠,٠٤	٠,٠١	٠,٠٣
صناعات تحويلية	حضر	١٥,٦	٥,٦	١٠	١٤,٢٧	٢,٨	١١,٤٧
	ريف	٩	٦,٦	٢,٤	٩,٤	٤,٥	٤,٩
	جملة	١٠,٩	٦,٢	٤,٧	١٠,٧	٣,٨	٦,٩
الكهرباء والغاز والمياه	حضر	١,٣	١,٢	٠,١	١,٦	١,٥	٠,١
	ريف	٠,٨	٠,٢	٠,٦	١,٢	٠,٥	٠,٧
	جملة	٠,٩	٠,٦	٠,٣	١,٣	٠,٩	٠,٤
تشديد وبناء	حضر	٩,٤	٠,٧	٨,٧	١٢	٠,٤	١١,٦
	ريف	٧	٠,٧	٦,٣	١٢,٥	٠,٥	١٢
	جملة	٧,٦	٠,٧	٦,٩	١٢,٤	٠,٥	١١,٩
تجاره وفنادق ومطاعم	حضر	١٦,٨	٤,٤	١٢,٤	١٩,٣	١٤,٣	٥
	ريف	٥,٢	٤	١,٢	٨,٢	١٧,٩	٩,٧-
	جملة	٨,٥	٤,١	٤,٤	١١,٢	١٦,٣	٥,١-
نقل وتخزين ومواصلات	حضر	٦,٣	١,١	٥,٢	٩	١,١	٧,٩
	ريف	٤,٦	٠,٤	٤,٢	٧,٢	٠,٧	٦,٥
	جملة	٥,١	٠,٦	٤,٥	٧,٧	٠,٩	٦,٨
التمويل والتأمينات	حضر	٤	٨,٧	٤,٧-	٠,٩	١,٥	٠,٦-
	ريف	٢,٣	٩,٦	٧,٣-	٠,٤	٠,٦	٠,٢-
	جملة	٢,٨	٩,٢	٦,٤-	٠,٥	١	٥,٠٠-
خدمات المجتمع	حضر	٢٤,٢	٧١,٥	٤٧,٣-	٢٥,٦	٧٧,٢	٥١,٦-
	ريف	١٩,٢	٤٧	٢٧,٨-	٢٠	٦٧,٩	٤٧,٩-
	جملة	٢٠,٦	٥٦,٥	٣٥,٩-	٢١,٥	٧١,٦	٥٠,١-
انشطه غير واضحة	حضر	١,٨	١,٥	٣	٠,١	٠,٠٩	٠,٩١
	ريف	١,٤	١,٥	٠,١-	٠,٠٥	٠,٠٩	٠,٠٤-
	جملة	١,٦	١,٥	٠,١	٠,٠٦	٠,٠٩	٠,٠٣-

المصدر: الجهاز المركزى للتعبئة العامة والإحصاء، النتائج النهائية للتعدادات السكانية لمحافظة الدقهلية عامي ١٩٩٦، ٢٠٠٦، والجدول من حساب الطالبة.

تركز عمالة الإناث في قطاع الخدمات الذي استحوذ على أكثر من ٥٠% من إجمالي الإناث العاملات بالأنشطة الاقتصادية في محافظة الدقهلية ، فقد بلغت نسبتهن في هذا القطاع عام ١٩٩٦ حوالى ٥٦,٥% ، ولكنه ارتفع في عام ٢٠٠٦ ليصل إلى ٧١,٦% ، مقابل ٢٠,٦% ٢١,٥% لصالح الذكور خلال نفس الفترة ، كما أن بيانات الجدول تشير إلى الارتفاع النسبي



شكل (114) التوزيع النسبي للمشتغلين (١٥ سنة فأكثر) وفقاً للنوع والنشاط الاقتصادي

في حضر وريف محافظة الدقهلية عامي ١٩٩٦، ٢٠٠٦ م

في حجم الفجوة النوعية بين الذكور والإناث العاملين في هذا المجال من حوالي ٣٥,٩ نقطة عام ١٩٩٦ إلى ٥٠,١ نقطة لصالح الإناث ، ويلاحظ وجود نفس النمط في كل من الحضر والريف، ويرجع هذا إلى مجموعة من العادات والتقاليد التي تعمل على تشجيع الإناث للعمل في قطاع الخدمات، على العكس من ذلك يلاحظ انخفاض نسبه عمالة الإناث في بعض الانشطة الاقتصادية الأخرى مثل (المناجم والمحاجر فيلاحظ ان نسبة العاملات بهذا النشاط تكاد تكون معدومه، الكهرباء والغاز والمياه، التشييد والبناء، النقل والتخزين والمواصلات) لتتخفف نسبهن عن ١% تقريبا خلال فترة الدراسة في كل نشاط من تلك الانشطة مقارنة بالذكور ، نظراً لعدم إقبال الإناث على العمل بمثل هذه الانشطة الاقتصادية لأنها تحتاج إلى مجهود عضلي ، من خلال ذلك يلاحظ انخفاض حجم الفجوة النوعية بالنسبة للعاملين في المناجم والمحاجر فقد حقق ٠,٢ نقطة عام ١٩٩٦ ، وانخفض في عام ٢٠٠٦ ليصل الى ٠,٠٣ نقطة لصالح الذكور، بينما يرتفع حجم الفجوة النوعية للعاملين في التشييد والبناء من ٦,٩ نقطة عام ١٩٩٦ ، ليصبح ١١,٩ نقطة عام ٢٠٠٦ .

الانخفاض النسبي للعاملات فى الزراعة والصيد بمحافظة الدقهلية من ٢٠,٤% عام ١٩٩٦ إلى ٤,٩% مقابل ٤١,٧% و ٣٤,٦% للذكور خلال نفس الفترة ، ساعد الانخفاض الكبير بالنسبة للإناث العاملات فى هذا النشاط إلى اتساع حجم الفجوة النوعية بين الذكور والإناث العاملين بهذا النشاط من ٢١,٣ نقطة إلى ٢٩,٧ نقطة لصالح الذكور خلال نفس الفترة ، ويلاحظ ارتفاع حجم الفجوة النوعية أيضا على مستوى كل من حضر وريف المحافظة.

ارتفاع حجم الفجوة النوعية بالنسبة للعاملين فى الصناعات التحويلية من ٢,٤ نقطة عام ١٩٩٦ لتصل إلى ٤,٩ نقطة عام ٢٠٠٦ لصالح الذكور، ويرجع هذا إلى الانخفاض الكبير بالنسبة للعاملات فى هذا النشاط من ٦,٢% عام ١٩٩٦ إلى ٣,٨% عام ٢٠٠٦ ، مقابل انخفاض ضئيف بالنسبة للذكور الذين ترتفع نسبهم عن الإناث العاملات فى هذا النشاط فقد حققا ١٠,٩% و ١٠,٧% خلال فترة الدراسة ، وذلك يرجع إلى اتساع مجال العمل بالصناعات التحويلية أمام الذكور أكثر من الإناث ، ويلاحظ ارتفاع حجم الفجوة النوعية أيضا فى الحضر والريف بالدقهلية للعاملين بالصناعات التحويلية لصالح الذكور.

انخفاض نسبة الإناث اللاتى يعملن فى التمويل والتأمينات وأنشطة العقارات بصورة واضحة من ٩,٢% فى عام ١٩٩٦ إلى ١% فى عام ٢٠٠٦ ، وبالتالي الانخفاض الملحوظ فى حجم الفجوة النوعية بين الذكور والإناث الذين يعملون فى هذا النشاط من ٦,٤ فى عام ١٩٩٦ إلى ٠,٥ فى عام ٢٠٠٦ لصالح الإناث ، ويتضح هذا الانخفاض أيضا على مستوى كلا من الحضر والريف ناتج عن الانخفاض الكبير فى نسب العاملين من ذكور واناث فى هذا النشاط خلال فترة الدراسة .

بالنسبة للعاملين فى الأنشطة التجارية والفنادق والمطاعم يلاحظ عدم ثبات الفجوة النوعية فقد بلغت ٤,٤ نقطة لصالح الذكور فى عام ١٩٩٦ ، وذلك يرجع إلى ارتفاع نسب الذكور العاملين فى هذا النشاط عن الإناث ، ولكن اختلف الوضع فى عام ٢٠٠٦ ليرتفع حجم الفجوة النوعية به ليصل إلى ٥,١ نقطة لصالح الإناث ، نتيجة للارتفاع الكبير فى نسب الإناث العاملات فى هذا النشاط إذ ما قورن بنسب الذكور، ويلاحظ وجود نفس النمط فى ريف المحافظة خلال نفس الفترة إذا ما قورنت بإجمالى المحافظة ، بينما فى الحضر ظلت نسب الذكور مرتفعة عن نسب الإناث فى التعدادان على الرغم من الزيادة الكبيرة فى نسبة الإناث عن الذكور مما ساعد ذلك على انخفاض حجم الفجوة النوعية من ١٢,٤% إلى ٥% لصالح الذكور،

يعد ما سبق توضيح للفجوة النوعية بالنسبة للتوزيع النسبي للذكور والإناث طبقاً للأنشطة الاقتصادية، ولكن من خلال دراسة الجدول (١٢٠) الذى يوضح الفجوة النوعية للتقسيم النوعى لأنواع الأنشطة الاقتصادية فى مراكز الدقهليه ٢٠٠٦ ، يتضح الاتى .:

يتبين لنا من مقارنة نسب العاملين حسب نوع النشاط فى كافة الأنشطة الاقتصادية إلى إجمالى كل نشاط على حده أن هناك فروقات كبيره بين الذكور والإناث فى كل نشاط من الأنشطة الاقتصادية وذلك لصالح الذكور، وتتفاقم الفجوة النوعية للعاملين فى نشاط المناجم والمحاجر فقد بلغ ٩٩ نقطة على مستوى المحافظة ، كما يلاحظ ارتفاعها أيضا على مستوى المراكز فقد بلغ حجم الفجوة ١٠٠ نقطة فى أغلب المراكز باستثناء مركز المنصورة وميت غمر حيث حقق حجم الفجوة بهما ٩٣,٨ و ٩٨,٤ على الترتيب .

كما يلاحظ أيضا ارتفاع حجم الفجوة النوعية بالنسبة للتقسيم النوعى للأنشطة الاقتصادية فى التشييد والبناء فقد بلغ ٩٨,٨ لصالح الذكور ، ويرجع ذلك الى ضآلة نسب الإناث العاملات فى هذا النشاط ، وينطبق ذلك على مستوى المراكز أيضا فيرتفع حجم الفجوة فى مراكز المحافظة عن ٩٨ باستثناء محلة دمنة فقد حقق حجم الفجوة بها ٩٧,٦ .

بالنسبة للذكور والإناث العاملين فى النقل والتخزين والمواصلات يلاحظ اتساع حجم الفجوة النوعية بينهما فى جميع المراكز لتصل إلى أقصاها فى مركز المطرية ٩٨,٦ بينما أدناها فى مركز المنصورة ٩٣,٥، كما يلاحظ اتساع حجم الفجوة النوعية أيضا للعاملين فى الزراعة والصيد والصناعات التحويلية والكهرباء والغاز والمياه ويتمثل ذلك فى جميع مراكز المحافظة، بينما إذا نظرنا إلى وضع الإناث العاملات فى النشاط التجارى والفنادق والمطاعم والتمويل والتأمينات وخدمات المجتمع يلاحظ ارتفاع نسبهن عن الأنشطة الاقتصادية الأخرى ، فساعد ذلك على انخفاض حجم الفجوة النوعية نوعا ما على الرغم من ارتفاعها أيضا لصالح الذكور ، من خلال ذلك يلاحظ اتساع حجم الفجوة النوعية للتقسيم النوعى للأنشطة الاقتصادية بالنسبة للأنشطة التى ينخفض بها نسب الإناث ، ولكن تتخفف الفجوة النوعية فى الأنشطة التى يرتفع بها نسب الإناث العاملات مثل النشاط الخدمى الذى ينخفض به حجم الفجوة عن ٥٠% فى جميع مراكز المحافظة باستثناء مركز نبروة.

جدول (١٢٠) التقسيم النوعي وفجوة النوع للانشطة الاقتصادية في مراكز محافظة الدقهلية عام ٢٠٠٦.

المركز	النوع	الانشطة الاقتصادية									
		الزراعة والصيد	المناجم والمحاجر	صناعات تحويلية	كهرباء وغاز ومياه	تشديد وبناء	تجارة وفنادق ومطاعم	نقل وتخزين ومواصلات	التصنيع والتأمينات	خدمات المجتمع	النشطة غير واضحة
المنصورة	ذكور	٩٦,٣	٩٧,٤	٩٤,٦	٨٤,٤	٩٩,١	٨٠,٩	٩٦,٩	٧٣,٤	٦٢,٦	٨٤,٦
	اناث	٣,٧	٢,٦	٥,٤	١٥,٦	٠,٩	١٩,١	٣,١	٢٦,٦	٣٧,٤	١٥,٤
	فجوة نوعية	٩٢,٦	٩٤,٨	٨٩,٢	٦٨,٨	٩٨,٢	٦١,٨	٩٣,٥	٤٦,٨	٢٥,٢	٦٩,٢
أجا	ذكور	٩٧,٦	١٠٠	٩٣,٥	٩٣,٨	٩٩,٦	٨٢	٩٨,٦	٧٣,٨	٦٨,٣	٩٧,٨
	اناث	٢,٤	٠	٦,٥	٦,٢	٠,٤	١٨	١,٤	٢٦,٢	٣١,٧	٢,٢
	فجوة نوعية	٩٥,٢	١٠٠	٨٧,٠	٨٧,٦	٩٩,٢	٦٤	٩٧,٢	٤٧,٦	٣٦,٦	٩٥,٦
السنبلاوين	ذكور	٩٨,٦	٩٧,٢	٩٥,٥	٩٥,٢	٩٩,٥	٧٧,٢	٩٨,٦	٨١,٨	٧٠,٣	٩٦,٧
	اناث	١,٤	٠	٤,٨	٤,٨	٠,٥	٢٢,٨	١,٤	١٨,٢	٢٩,٧	٣,٣
	فجوة نوعية	٩٧,٢	٩٧,٢	٩٠,٧	٩٠,٤	٩٩	٥٤,٤	٩٧,٢	٦٣,٦	٤٠,٦	٩٣,٤
المطرية	ذكور	٩٩,٥	١٠٠	٩٩,٥	٩٨,٧	٩٩,٥	٧١,٣	٩٩,٣	٦٦	٥٧,٥	٩٢,٣
	اناث	٠,٥	٠	١,٣	١,٣	٠,٥	٢٨,٧	٠,٧	٣٤	٤٢,٥	٧,٧
	فجوة نوعية	٩٩	١٠٠	٩٨,٢	٩٧,٤	٩٩	٤٢,٦	٩٨,٦	٣٢	١٥	٨٤,٦
المنزلة	ذكور	٩٩	٩٥,٧	٩٥,٧	٩٥,٨	٩٩,٦	٧٧	٩٩,٢	٧٨,٢	٦٧,٣	١٠٠
	اناث	١	٠	٤,٣	٣,٢	٠,٤	٢٣	٠,٨	٢١,٨	٣٢,٧	٠
	فجوة نوعية	٩٨	٩٥,٧	٩١,٤	٩٣,٥	٩٩,٢	٥٤	٩٨,٤	٥٦,٤	٣٤,٦	١٠٠
بلقاس	ذكور	٩٨,٥	١٠٠	٩٦,٥	٩٤,١	٩٩,١	٧٦,٧	٩٩	٧٨,٥	٦٥,٢	٩٧
	اناث	١,٥	٠	٣,٥	٥,٩	٠,٩	٢٣,٣	١	٢١,٥	٣٤,٨	٣
	فجوة نوعية	٩٧	٩٦,٥	٩٣,٥	٨٨,٢	٩٨,٢	٥٣,٤	٩٨	٥٧	٣٠,٤	٩٤
كفرس	ذكور	٩٧,٧	١٠٠	٩٤,٤	٩٤,٣	٩٩,٥	٨٦,١	٩٨,٧	٨٤,٢	٦٤,١	٩٧,٩
	اناث	٢,٣	٠	٥,٦	٥,٧	٠,٥	١٣,٩	١,٣	١٥,٨	٣٥,٩	٢,١
	فجوة نوعية	٩٥,٤	١٠٠	٨٨,٨	٨٨,٦	٩٩	٧٢,٢	٩٧,٤	٦٨,٤	٢٨,٢	٩٥,٨
شربين	ذكور	٩٨,٩	١٠٠	٩٨,٢	٩٣,٩	٩٩,٦	٨٧,٨	٩٩,١	٧٦	٦٣,٨	٩٢,٥
	اناث	١,١	٠	١,٨	٦,١	٠,٤	١٢,٢	٠,٩	٢٤	٣٦,٢	٧,٥
	فجوة نوعية	٩٧,٨	١٠٠	٩٦,٤	٨٧,٨	٩٩,٢	٧٥,٦	٩٨,٢	٥٢	٢٧,٦	٨٥
طلخا	ذكور	٩٨	١٠٠	٩٤,٢	٨٦,٣	٩٩,٤	٩١,٦	٩٧,٢	٧٦,٩	٦٣,٦	٩٣,٢
	اناث	٢	٠	٥,٨	١٣,٧	٠,٦	٨,٤	٢,٨	٢٣,١	٣٦,٤	٦,٨
	فجوة نوعية	٩٦	١٠٠	٨٨,٤	٧٢,٦	٩٨,٨	٨٣,٢	٩٤,٤	٥٣,٨	٢٧,٢	٨٦,٤
ميت غمر	ذكور	٩٥,٩	٩٩,٢	٩٧,٨	٩٢,٩	٩٩,٤	٨٤,٢	٩٧,٩	٧٩	٦٦,٢	٩٦,٣
	اناث	٤,١	٠,٨	٢,٢	٧,١	٠,٦	١٥,٨	٢,١	٢١	٣٣,٨	٣,٧
	فجوة نوعية	٩١,٨	٩٨,٤	٩٥,٦	٨٥,٨	٩٨,٨	٦٨,٤	٩٥,٨	٥٨	٣٢,٤	٩٢,٦
منية النصر	ذكور	٩٩,١	١٠٠	٩٧	٩٦,٥	٩٩,٥	٦٥,٤	٩٨,٨	٨٠,٨	٦٦	١٠٠
	اناث	٠,٩	٠	٣	٣,٥	٠,٥	٣٤,٦	١,٢	١٩,٢	٣٤	٠
	فجوة نوعية	٩٨,٢	١٠٠	٩٤	٩٣	٩٩	٣٠,٨	٩٧,٦	٦١,٦	٣٢	١٠٠
الجمالية	ذكور	٩٩	١٠٠	٩٧,٥	٩٧,٥	٩٩,٤	٧٤,٩	٩٨,٣	٨٧,٩	٦٢,٨	٠
	اناث	١	٠	١٠	٢,٥	٠,٦	٢٥,١	١,٧	١٢,١	٣٧,٢	٠
	فجوة نوعية	٩٨	١٠٠	٩٥	٩٥	٩٨,٨	٤٩,٨	٩٦,٦	٧٥,٨	٢٥,٦	٠
نسى الاميد	ذكور	٩٧,٤	١٠٠	٩٦,٢	٩٦,٢	٩٩,٥	٨٧,٦	٩٨,٥	٨١,٨	٦٨,٤	١٠٠
	اناث	٢,٦	٠	٣,٨	٣,٨	٠,٥	١٢,٤	١,٥	١٨,٢	٣١,٦	٠
	فجوة نوعية	٩٤,٨	١٠٠	٩٢,٤	٩٢,٤	٩٩	٧٥,٢	٩٧	٦٣,٦	٣٦,٨	١٠٠
ميت سلسيل	ذكور	٩٨,٨	١٠٠	٩٥,٩	٩٤,١	٩٩,٤	٩٣,٣	٩٨	٨٥,٤	٦٤,٥	١٠٠
	اناث	١,٢	٠	٢,٤,١	٥,٩	٠,٦	٦,٧	٢	١٤,٦	٣٥,٥	٠
	فجوة نوعية	٩٧,٦	١٠٠	٩١,٨	٨٨,٢	٩٨,٨	٨٦,٦	٩٦	٧٠,٨	٢٩	١٠٠
بنى عبيد	ذكور	٩٦,٢	١٠٠	٨٥,٢	٩٥,٦	٩٩,٨	٨٦,١	٩٩,١	٩١	٦٨	١٠٠
	اناث	٣,٨	٠	١٤,٨	٤,٤	٠,٢	١٨,٩	٠,٩	٩	٣٢	٠
	فجوة نوعية	٩٢,٢	١٠٠	٧٠,٤	٩١,٢	٩٩,٦	٦٢,٢	٩٨,٢	٨٢	٣٦	١٠٠
محلة دمنا	ذكور	٨٢,٥	١٠٠	٨٦,٥	٩٥,٧	٩٨,٨	٧٧	٩٨,٢	٨٣	٥٢,٦	٨٨,٩
	اناث	١٧,٥	٠	١٣,٥	٤,٣	١,٢	٢٣	١,٨	١٧	٤٧,٤	١١,١
	فجوة نوعية	٦٥	١٠٠	٧٣	٩١,٤	٩٧,٦	٥٤	٩٦,٤	٦٦	٥,٢	٧٧,٨
نوروة	ذكور	٩٧	١٠٠	٩٦,٣	٩٥,١	٩٩	٨٣,١	٩٩	٧٩,٣	٧٥,٩	٩٥,٧
	اناث	٣	٠	٣,٧	٤,٩	١	١٦,٩	١	٢٠,٧	٢٤,١	٤,٣
	فجوة نوعية	٩٤	١٠٠	٩٢,٦	٩٠,٢	٩٨	٦٦,٢	٩٨	٥٨,٦	٥١,٨	٩١,٤
جملة	ذكور	٩٧,٨	٩٩,٥	٩٤,٦	٩٠,٤	٩٩,٤	٨١	٩٨,٢	٧٧,٣	٦٥,٣	٩٥
	اناث	٢,٢	٠,٥	٥,٤	٩,٦	٠,٦	١٩	١,٨	٢٢,٧	٣٤,٧	٥
	فجوة نوعية	٩٥,٦	٩٩	٨٩,٢	٨٠,٨	٩٨,٨	٦٢	٩٦,٤	٥٤,٦	٣٠,٦	٩٠

المصدر: الجهاز المركزي للتعبئة العامة والإحصاء، النتائج النهائية للتعدادات السكانية في محافظة الدقهلية عام ٢٠٠٦، والجدول من حساب الطالبة.

٤. الفجوة النوعية حسب القطاع :

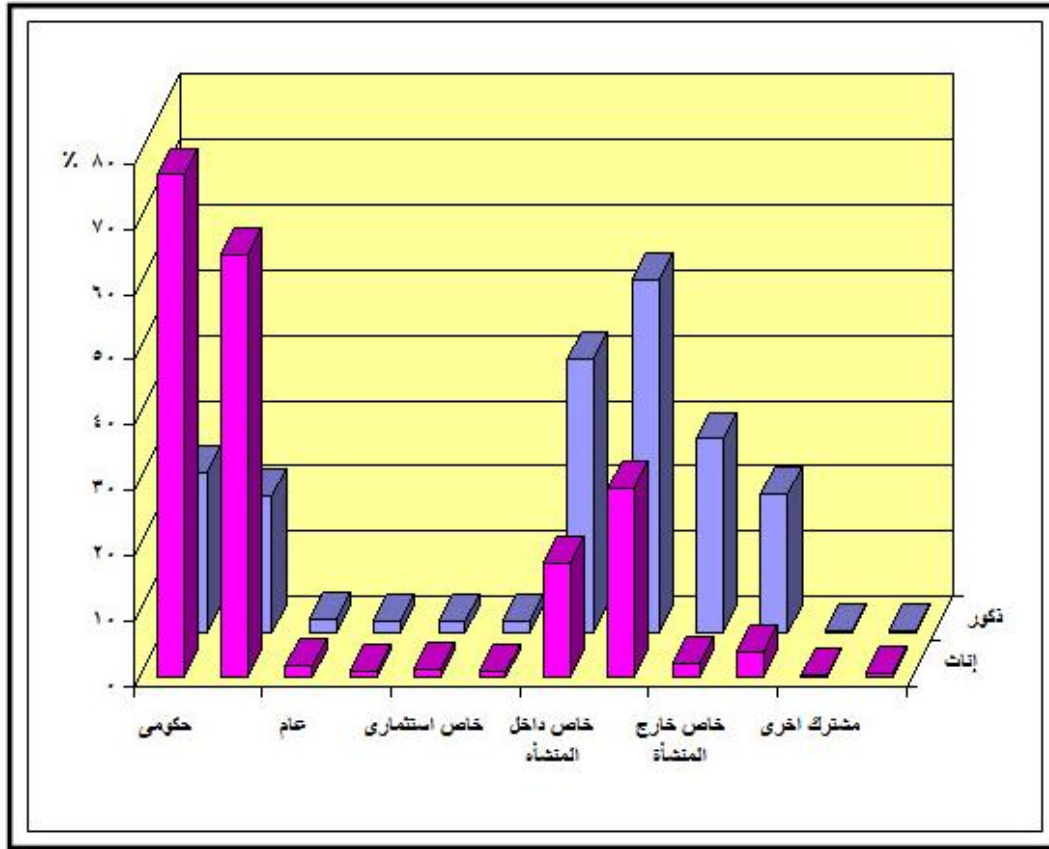
يعرض الجدول (١٢١) والشكل (١١٥) الفجوة النوعية للتوزيع النسبي للمشتغلين (١٥ سنة فأكثر) وفقا للنوع والقطاع في عام ٢٠٠٦ وباستقراء بيانات الجدول يتضح الاتي:

جدول (١٢١) التوزيع النسبي للمشتغلين (١٥ سنة فأكثر) وفقا للنوع والقطاع في حضر وريف محافظة الدقهلية عام ٢٠٠٦.

القطاعات	البيئة	ذكور	اناث	فجوة نوعية
حكومي	حضر	٢٤,٥	٧٧	٥٢,٥-
	ريف	٢١	٦٤,٧	٤٣,٧-
	جملة	٢٢	٦٩,٦	٤٧,٦-
عام	حضر	٢	١,٧	٠,٣
	ريف	١,٨	١	٠,٨
	جملة	١,٨	١,٣	٠,٥
خاص استثماري	حضر	١,٨	١,٣	٠,٥
	ريف	١,٧	٠,٩	٠,٨
	جملة	١,٧	١,١	٠,٦
خاص داخل المنشأة	حضر	٤١,٩	١٧,٥	٢٤,٤
	ريف	٥٤	٢٨,٩	٢٥,١
	جملة	٥٠,٧	٢٤,٣	٢٦,٤
خاص خارج المنشأة	حضر	٢٩,٦	٢,٢	٢٧,٤
	ريف	٢١,٢	٣,٩	١٧,٣
	جملة	٢٣,٥	٣,٢	٢٠,٣
مشترك اخرى	حضر	٠,٢	٠,٣	٠,١-
	ريف	٠,٣	٠,٦	٠,٣-
	جملة	٠,٣	٠,٥	٠,٢-

المصدر: الجهاز المركزي للتعبئة العامة والإحصاء، النتائج النهائية للتعدادات السكانية لمحافظة الدقهلية عام ٢٠٠٦، والجدول من حساب الطالبة.

تركزت عمالة الإناث في القطاع الحكومي الذي استحوذ على حوالي ٦٩,٦% من إجمالي الإناث المشتغلين وفقا لنوع القطاع في محافظة الدقهلية عام ٢٠٠٦ ، وزادت تلك النسبة في هذا القطاع بشكل كبير عن نسب الذكور البالغة نحو ٢٢% مما ساعد على اتساع حجم الفجوة النوعية للعاملين في القطاع الحكومي لتصل إلى ٤٧,٦ لصالح الإناث ، ويلاحظ ارتفاع نسب الإناث أيضا على مستوى حضر وريف المحافظة عند مقارنتها بنسب الذكور ، ليرتفع حجم الفجوة بينهما في الحضر إلى ٥٢,٥ ولكنه ينخفض في الريف ليصل إلى ٤٣,٧ ، من خلال ذلك يتضح أن هناك ظاهرة لتأنيث القطاع الحكومي .



شكل (١١٥) التوزيع النسبي للمشتغلين (١٥ سنة فأكثر) وفقاً للنوع والقطاع في حضر وريف محافظة الدقهلية عام ٢٠٠٦م

بلغ حجم الفجوة النوعية للعاملين في القطاع الخاص داخل المنشأة ٢٦,٤% لصالح الذكور ، ويرجع هذا إلى ارتفاع نسب الذكور العاملين في هذا القطاع فقد بلغت نسبتهم ٥٠,٧% من إجمالي الذكور العاملين في محافظة الدقهلية وفقاً لنوع القطاع عام ٢٠٠٦ ، مقابل ٢٤,٣% للإناث ، كما يرتفع حجم الفجوة أيضاً في الريف عن الحضر بفارق ضئيل بسبب ارتفاع نسب الذكور والإناث العاملين في هذا القطاع في الريف عن الحضر.

يلاحظ انخفاض حجم الفجوة النوعية للعاملين في القطاع الخاص خارج المنشأة في الدقهلية عند مقارنتها بحجم الفجوة للعاملين داخل المنشأة ، نتيجة انخفاض نسب الذكور والإناث العاملين في هذا القطاع عن القطاع السابق ، نتج عن ذلك انخفاض حجم الفجوة النوعية البالغة نحو ٢٠,٣% لصالح الذكور على مستوى المحافظة ، ولكن على مستوى الحضر والريف يلاحظ ارتفاع حجم الفجوة النوعية في الحضر عن الريف.

انخفاض حجم الفجوة النوعية للعاملين في باقى القطاعات الأخرى(العام . الخاص الاستثمارى . مشترك اخرى) ويعزى ذلك إلى انخفاض نسب الذكور والإناث العاملين فى تلك القطاعات . ولكن إذا تحدثنا عن الفجوة النوعية وفقا للتقسيم النوعى طبقا لنوع القطاع فى مراكز محافظة الدقهلية عام ٢٠٠٦ ، يتضح ذلك من خلال دراسة الجدول (١٢٢) والاستعانة ومنه يتبين الآتى:

اتساع حجم الفجوة النوعية وفقا للتقسيم النوعى طبقا لنوع القطاع بالنسبة للعاملين فى القطاع الخاص خارج المنشأه فقد بلغ نحو ٩٥,٨% على مستوى المحافظة ،حقق حجم الفجوة للعاملين فى القطاع الخاص خارج المنشأه أقصاها فى مركز منية النصر والجمالية ٩٧,٨% ويعزى ذلك لانخفاض نسبة الإناث العاملات فى هذا القطاع فقد حققت نسب الإناث ١,١% مقابل ٩٨,٩% للذكور وينطبق ذلك على المركزين ، بينما بلغ حجم الفجوة أدناها فى مركز محلة دمنة ٨٤,٤% ، نتيجة ارتفاع نسب الإناث العاملات فى القطاع الخاص خارج المنشأه بنحو ٧,٨% مقابل ٩٢,٢% للذكور .

يتضح أيضا ارتفاع حجم الفجوة النوعية فى مراكز الدقهلية بالنسبة للعاملين فى القطاع الخاص داخل المنشأة ، والخاص الاستثمارى ، والقطاع العام ويرجع ذلك لضآلة نسبة الإناث العاملات بتلك القطاعات مقارنة بنسب الذكور فيعمل هذا على اتساع حجم الفجوة بينهم لصالح الذكور ، بينما انخفض حجم الفجوة النوعية عن ٥٢% للعاملين فى القطاع الحكومى فى مراكز الدقهلية وذلك لتركز معظم الإناث العاملات بتلك القطاع فترتفع نسبهن إلى حد ما عند مقارنتهم بنسب الذكور ، فينتج عن ذلك انخفاض حجم الفجوة النوعية عن القطاعات السابقة .

جدول (١٢٢) التقسيم النوعي وفجوة النوع طبقا لنوع القطاع في مراكز محافظة الدقهلية عام ٢٠٠٦ .

المرافق	النوع	القطاعات				
		حكومي	علم	خاص استثماري	خاص داخل منشأة	خاص خارج المنشأة
المتصورة	ذكور	٦٣	٨٥,٨	٨٧,٤	٨٨,٩	٩٧,٥
	اناث	٣٧	١٤,٢	١٢,٦	١١,١	٢,٥
	فجوة نوعية	٢٦	٧١,٦	٧٤,٨	٧٧,٨	٩٥
أجا	ذكور	٧١,٢	٩٠,٦	٩٢,٨	٩٣,٢	٩٧,٣
	اناث	٢٨,٨	٩,٤	٧,٢	٦,٨	٢,٧
	فجوة نوعية	٤٢,٤	٨١,٢	٨٥,٦	٨٦,٤	٩٤,٦
المنبلولين	ذكور	٧٠,٦	٩٢,٤	٩٥,٢	٩٤,٢	٩٨,٢
	اناث	٢٩,٤	٧,٦	٤,٨	٥,٨	١,٨
	فجوة نوعية	٤١,٢	٨٤,٨	٩٠,٤	٨٨,٤	٩٦,٤
المطرية	ذكور	٥٣,٥	٩٢,١	٩٤,٦	٨٦	٩٨,٧
	اناث	٤٦,٥	٧,٩	٤٥,٤	١٤	١,٣
	فجوة نوعية	٧	٨٤,٢	٩,٢	٧٢	٩٧,٤
المنزلة	ذكور	٦٦,٥	٩٢,٩	٦٥,٢	٩٢,٨	٩٨,٧
	اناث	٣٣,٥	٧,١	٣٤,٨	٧,٢	١,٣
	فجوة نوعية	٣٣	٨٥,٨	٣٠,٤	٨٥,٦	٩٧,٤
بلقاس	ذكور	٦٦,٢	٩١	٩٢,٥	٩٢,٢	٩٧,٩
	اناث	٣٣,٨	٩	٧,٥	٤,٨	٢,١
	فجوة نوعية	٣٢,٤	٨٢	٨٥	٩٠,٤	٩٥,٨
دكرنس	ذكور	٦٣,٩	٨٤,٦	٨٦,١	٩٤,٩	٩٨,٢
	اناث	٣٦,١	١٥,٤	١٣,٩	٥,١	١,٨
	فجوة نوعية	٢٧,٨	٦٩,٢	٧٢,٢	٨٩,٨	٩٦,٤
شربين	ذكور	٦٦,١	٩٠,٧	٨٦	٩٥,٥	٩٨,٧
	اناث	٣٣,٩	٩,٣	١٤	٤,٥	١,٣
	فجوة نوعية	٣٢,٢	٨١,٤	٧٢	٩١	٩٧,٤
طلخا	ذكور	٦٧,١	٨٧,٥	٨٩	٩٣,٩	٩٧,٤
	اناث	٣٢,٩	١٢,٥	١١	٦,١	٢,٦
	فجوة نوعية	٣٤,٢	٧٥	٧٨	٨٧,٨	٩٤,٨
ميت غسر	ذكور	٦٧	٩٤,٧	٩٧,٢	٩٣,٩	٩٧,٤
	اناث	٣٣	٥,٣	٢,٨	٦,١	٢,٦
	فجوة نوعية	٣٤	٨٩,٤	٩٤,٤	٨٧,٨	٩٤,٨
منية النصر	ذكور	٦٦,٣	٩١	٩٠,١	٩٢,٢	٩٨,٩
	اناث	٣٣,٧	٩	٩,٩	٧,٨	١,١
	فجوة نوعية	٣٢,٦	٨٢	٨٠,٢	٨٤,٤	٩٧,٨
الجمالية	ذكور	٦٣,١	٩٢,٢	٨٠,٩	٩٠,٦	٩٨,٩
	اناث	٣٦,٩	٧,٨	١٩,١	٩,٤	١,١
	فجوة نوعية	٢٦,٢	٨٤,٤	٦١,٨	٨١,٢	٩٧,٨
تمى الامديد	ذكور	٦٨,٩	٨٩,٣	٩٤,٣	٩٢,٣	٩٦,٩
	اناث	٣١,١	١٠,٧	٥,٧	٧,٧	٣,١
	فجوة نوعية	٣٧,٨	٧٨,٦	٨٨,٦	٨٤,٦	٩٣,٨
ميت سلسيل	ذكور	٦٦	٨٨,٨	٨٨,٦	٩٥,٦	٩٨,٦
	اناث	٣٤	١١,٢	١١,٤	٤,٤	١,٤
	فجوة نوعية	٣٢	٧٧,٦	٧٧,٢	٩١,٢	٩٧,٢
بنى عبيد	ذكور	٦٨,٦	٨٤	٨٠,٥	٩٣,٩	٩٦,٦
	اناث	٣١,٤	١٦	١٩,٥	٦,١	٣,٤
	فجوة نوعية	٣٧,٢	٦٨	٦١	٨٧,٨	٩٣,٢
محلة دمفة	ذكور	٦٨,٦	٨٨,٤	٨٩,٧	٦٩	٩٢,٢
	اناث	٣٦,٤	١١,٦	١٠,٣	٣٦	٧,٨
	فجوة نوعية	٣٢,٢	٧٦,٨	٧٩,٤	٣٨	٨٤,٤
نبوة	ذكور	٧٥,٧	٩٢,٤	٩٣,٨	٩٤,٣	٩٧,٢
	اناث	٢٤,٣	٧,٦	٦,٢	٥,٧	٢,٨
	فجوة نوعية	٥١,٤	٨٤,٨	٨٧,٦	٨٨,٦	٩٤,٤
المحافظة	ذكور	٦٦,٥	٩٠	٩٠,٨	٩٢,٩	٩٧,٩
	اناث	٣٣,٥	١٠	٩,٢	٧,١	٢,١
	فجوة نوعية	٣٣	٨٠	٨١,٦	٨٥,٨	٩٥,٨

المصدر: الجهاز المركزى للتعبئة العامة والإحصاء، النتائج النهائية للتعدادات السكانية لمحافظة الدقهلية عام ٢٠٠٦، والجدول من حساب الطالبة.

ثانياً :. الخصوبة :

كان لاقبال الإناث على العمل بالمحافظة أثر واضح في مستوى الخصوبة ، فيؤدي انخراط الإناث في سوق العمل إلى انخفاض معدلات خصوبتهن ، لذلك نجد أن هناك علاقة عكسية قوية بين عماله الإناث ودرجة الخصوبة ، وهذا ما أيدته بعض الدراسات، فكلما ازدادت نسبة الإناث العاملات انخفضت معدلات الخصوبة (Khan and Raeside ,1997,pp,279-289).

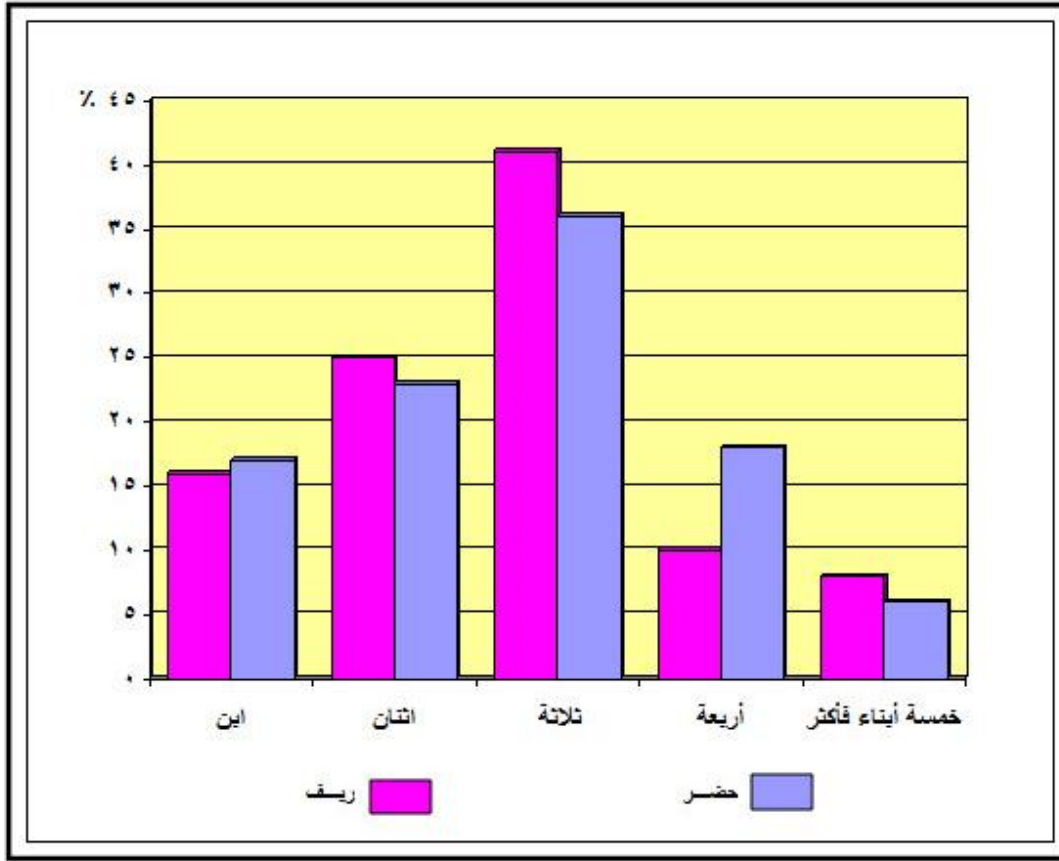
وتكشف أرقام الجدول (١٢٣) والمستقاه من نتائج الدراسة الميدانية عن مستوى خصوبة الإناث العاملات في محافظه الدقهليه من خلال التوزيع النسبي للإناث العاملات حسب عدد الأبناء كما يوضح الشكل (١١٦)، حيث يتبين أن متوسط عدد الأبناء للأم العامله بالمحافظة بلغ ٢,٧ مولودا وأن حوالي ٧٩% من جملة الإناث العاملات انجبن ثلاثة أبناء فأقل ،لأنه عندما تدخل الإناث مجال العمل يجعلها أقل استعدادا لتحمل أعباء الحمل والإنجاب وتربية الاطفال ، ولم تختلف الصورة كثيرا بين خصوبة العاملات في الحضر عن الريف بل اتسمت بتقارب مستوى الإنجاب بينهما لمن انجبن ابنا واثان وخمسه فأكثر ، ولكنها تتباين بالنسبه لحجم الأسر التي يبلغ عدد ابنائها ثلاثة وأربع أبناء ، ويتضح أيضا انخفاض حجم الأسر التي يزيد عدد أبنائها على خمسه أبناء فأكثر بنسبه ٧% ، ونجد أن نسبتها ترتفع في الريف عن الحضر ،نتيجة لتفضيل أهل الريف إنجاب الاطفال .

جدول(١٢٣)مستوى خصوبة الإناث العاملات في حضر وريف محافظة الدقهلية عام ٢٠١٤ .

متوسط الدقهلية	ريف	حضر	عدد الابناء
١٧	١٦	١٧	ابن
٢٤	٢٥	٢٣	اثان
٣٨	٤١	٣٦	ثلاثة
١٤	١٠	١٨	اربعه
٧	٨	٦	خمسة فأكثر
٢,٧	٢,٧	٢,٧٣	متوسط عدد الابناء

المصدر: النسب من حساب الطالبه ،استنادا الى نتائج الدراسة الميدانية التي قامت بها الطالبه عام ٢٠١٤ .

وتتأثر خصوبة الإناث العاملات بعدد من العوامل المهمة ومنها أعمار الإناث ،ومتوسط أعمارهن عند الزواج ، فاذا تحدثنا عن متوسط السن عند الزواج نجد أن تأخر سن الزواج للإناث العاملات تتراجع على أثره فرص التعرض للانجاب والعكس ، ويتضح ذلك من خلال دراسته الجدول (١٢٤) الذي يبين زيادة عدد الابناء للإناث العاملات المتزوجات في الفئة



شكل (١١٦) مستوى خصوبة الإناث العاملات في حضر وريف محافظة الدقهلية عام ٢٠١٤ م

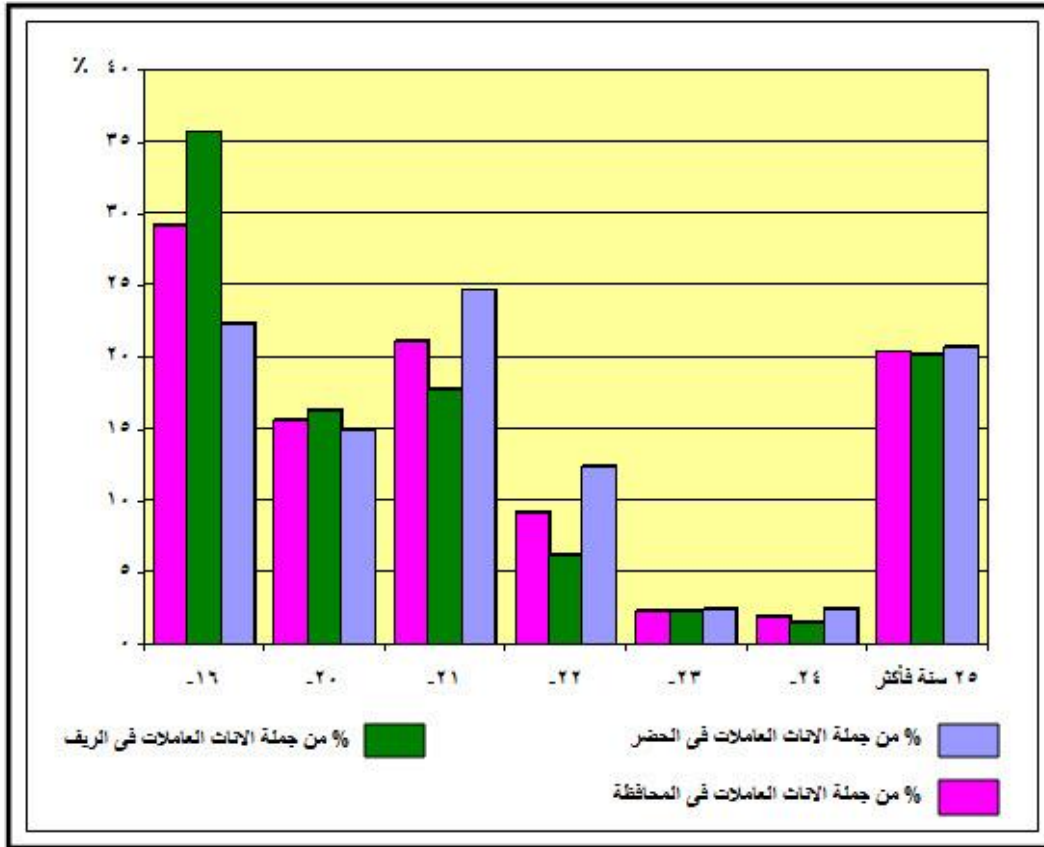
العمرية الأولى من (١٦ لاقبل من ٢٠ سنة) والبالغ متوسطهم ثلاث أبناء ، ونجد أن هذه الفئة تضم وحدها ٢٩,٢% من جملة العاملات بالدقهلية ، ويتناقص عدد الأبناء للإناث العاملات في الفئات العمرية الأعلى بالتدرج مع قصر فترات الإنجاب حتى بلغت خصوبتهن أدنى المستويات في الفئة العمرية ٢٤ سنة البالغة نحو ١,٨% إنا للإناث العاملات .

جدول (١٢٤) العلاقة بين سن الإناث العاملات عند الزواج والخصوبة في حضر وريف محافظة

الدقهلية عام ٢٠١٤ .

متوسط الدقهلية		ريف		حضر		السن عند الزواج
متوسط عدد الإناث	% من جملة الإناث العاملات في الدقهلية	متوسط عدد الإناث	% من جملة الإناث العاملات في الريف	متوسط عدد الإناث	% من جملة الإناث العاملات في الحضر	
٣	٢٩,٢	٢,٩	٣٥,٧	٣,٢	٢٢,٣	-١٦
٢,٦	١٥,٦	٢,٦	١٦,٣	٢,٦	١٤,٩	-٢٠
٢,٧	٢١,٢	٣	١٧,٨	٢,٥	٢٤,٧	-٢١
٢,٣٩	٩,٢	٢,٣٧	٦,٢	٢,٤	١٢,٤	-٢٢
٢,٣	٢,٤	٢	٢,٣	٢,٦٦	٢,٥	-٢٣
١,٨	٢	٢	١,٥	١,٦٦	٢,٥	-٢٤
٢,٦	٢٠,٤	٢,٣٨	٢٠,٢	٢,٨٨	٢٠,٧	٢٥ سنة فأكثر

المصدر: النسب من حساب الطلبة ،استنادا الى نتائج الدراسة الميدانية التي قامت بها الطلبة عام ٢٠١٤ .



شكل (١١٧) توزيع الإناث العاملات حسب السن عند الزواج في حضر وريف
محافظة الدقهلية عام ٢٠١٤

كما يوضح الجدول مدى التشابه بين الحضر والريف في نسب تركيز الإناث العاملات اللاتي تزوجن في اعمار تتراوح بين (١٦ لاقل من ٢٢ سنة) فقد بلغت نسبتهن ٦١,٩% ، ٦٩,٨% على الترتيب ، كذلك تتشابه نسبتهن في التناقص في الفئات من (٢٢ لاقل من ٢٥ سنه) ثم ترتفع نسبتهن مرة أخرى في الفئة العمرية (٢٥ سنة فأكثر) على مستوى الحضر والريف ، وعموما تزداد معدلات زواج الإناث العاملات في الفئات العمرية من (١٦ لاقل من ٢١ سنة) في ريف المحافظة على معدلات الحضر ، بينما ترتفع المعدلات في باقى الفئات العمرية في الحضر عن الريف .

وتكشف لنا ارقام الجدول (١٢٥) والشكل (١١٨) المستقاه من نتائج الدراسة الميدانية عن متوسطات أعمار الإناث العاملات عند الزواج ومتوسطات عدد ابنائهن في مراكز محافظه الدقهلية موضحا الاختلاف البسيط في متوسطات سن الإناث العاملات عند الزواج بين المراكز، يلاحظ ارتفاع متوسط أعمار الإناث العاملات عند الزواج عن (١٩سنه) في معظم المراكز أى حوالى ثلاثة عشر مركز يبلغ أقصاها في مركز المنصورة ونبروة وديكرنس أى ارتفع متوسط

سن الإناث العاملات بتلك المراكز عن ٢٠ سنة عند الزواج ، في حين يتراوح متوسط السن للإناث العاملات بين (١٧ سنة لاقبل من ١٩سنة) عند الزواج في السنبلوين وميت عمر والجمالية وميت سلسيل .

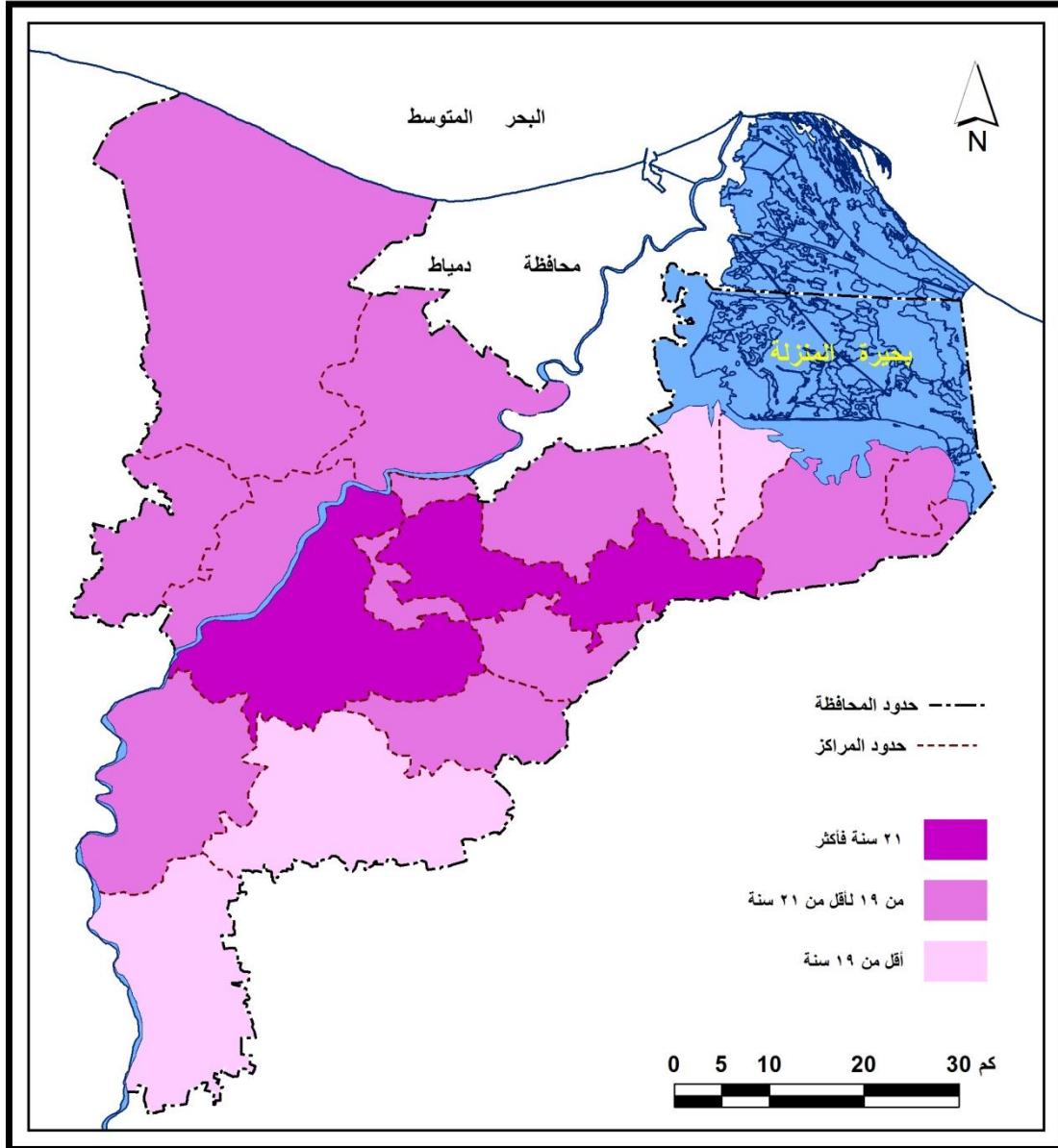
جدول(١٢٥) النسبة المئوية للإناث العاملات حسب متوسط الاعمار عند الزواج ومتوسط عدد الابناء في مراكز محافظة الدقهلية عام ٢٠١٤.

المرکز	فئات السن			متوسط سن الإناث العاملات عند الزواج*	متوسط عدد الابناء (ابن)
	٢٠١٦	٢٥٢٠	٢٥ سنة فأكثر		
المنصورة	١٢,٥	٥٠	٣٧,٥	٢١,٤	٢,٦
أجا	٣٥,٧	٥٠	١٤,٣	١٩,٣	٣
السنبلوين	٤٨	٤٤	٨	١٨,٥	٢,٦
المطرية	٣٣,٣	٤٤,٤	٢٢,٣	١٩,٩	٢,٩
المنزلة	٤٥,٤	٣٦,٤	١٨,٢	١٩,١	٢,٥
بلقاس	٢٩,٤	٥٨,٨	١١,٨	١٩,٤	٢,٤
دكرنس	١٠	٦٠	٣٠	٢١,١	٣,١
شربين	١٥,٨	٧٣,٧	١٠,٥	١٩,٨	٢,٤
طلخا	٣٠,٨	٤٦,١	٢٣,١	١٩,٩	٢,٩
ميت عمر	٤١,٣	٥٢,٩	٥,٨	١٨,٦	٢,٨
منية النصر	٢٧,٣	٥٤,٥	١٨,٢	١٩,٨	٢,٩
الجمالية	٥٧,١	٢٨,٦	١٤,٣	١٨,٤	٣
تمى الامديد	٢٧,٣	٦٣,٦	٩,١	١٩,٤	٣,٣
ميت سلسيل	٤٠	٤٠	٢٠	١٧,٨	٢,٨
بنى عبيد	٥٠	٢٥	٢٥	١٩,٣	٢,٥
محلة دمنة	٣٧,٥	٥٠	١٢,٥	١٩,١	٢,٧
نبروة	٢٨,٦	٤٢,٨	٢٨,٦	٢٠,٣	٢,٧
الدقهلية	٢٩,٢	٥٠,٤	٢٠,٤	١٩,٩	٢,٧

المصدر: النسب من حساب الطالبه ،استادا الى نتائج الدراسة الميدانية التي قامت بها الطالبه عام ٢٠١٤ . *يستخرج متوسط

العمر بضرب النسبة المئوية لسكان الفئة × الحد الادنى للفئة العمرية ،ويجمع حاصل الضرب ويقسم على

.١٠٠



شكل (١١٨) متوسط الأعمار عند الزواج للإناث في محافظة الدقهلية عام ٢٠١٤ م (عينة)

نجد أن تباين متوسطات السن عند الزواج للإناث العاملات في مراكز الدقهلية يؤثر مباشرة في تباين خصوبتهن ، وذلك يتضح من خلال مقارنة متوسط عدد الأبناء للإناث العاملات ، ومتوسط عمرها عند الزواج ، فالمراكز التي ينخفض بها متوسط عدد الأبناء نجد أنها المراكز التي يرتفع بها متوسط سن الزواج ، لتختلف بذلك عن المراكز الأخرى التي يقل بها متوسط السن عند الزواج ومن ثم يزيد بها متوسط عدد الأبناء .

ومن خلال تتبع ارقام الجدول (١٢٦) يتضح أن حوالى ثلث الإناث العاملات بالدقهلية يتركز بالفئة العمرية (٤٥ سنة فأكثر) ونجد أن نسبهن ترتفع في الحضر عن الريف ، وقد بلغ عدد الأبناء للأم العاملة نحو ثلاثة ابناء.

جدول (١٢٦) نسب الإناث العاملات حسب السن ومتوسط عدد الأبناء في محافظة

الدقهلية عام ٢٠١٤.

متوسط الدقهلية		ريف		حضر		فئات السن
متوسط عدد الأبناء	% من جملة الإناث العاملات بالدقهلية	متوسط عدد الأبناء	% من جملة الإناث العاملات بالريف	متوسط عدد الأبناء	% من جملة الإناث العاملات بالحضر	
١	١,٣	١	٠,٨	١	١,٧	-١٦
١,٥٨	٨	١,٦	١٠,٩	١,٥	٥,١	-٢٠
١,٩	١٠,١	٢	٦,٧	١,٨٧	١٣,٥	-٢٥
٢,١٦	١٠,٥	٢,٤	١٢,٦	١,٨	٨,٥	-٣٠
٣	١٣,٩	٢,٨٩	١٦	٣,٢	١١,٩	-٣٥
٣,٢	٢٤,١	٣,٣	٣٠,٣	٣	١٧,٨	-٤٠
٣,٢٦	٣٢,١	٣,٢	٢٢,٧	٣,٢٦	٤١,٥	٤٥ فأكثر

المصدر: النسب من حساب الطالبه ،استنادا الى نتائج الدراسة الميدانية التي قامت بها الطالبه عام ٢٠١٤. كما يلاحظ انخفاض خصوبه العاملات في الفئات العمرية الأولى من (١٦ لأقل من ٢٥ سنة) بينما يلاحظ ارتفاعها في الفئات العمرية المرتفعة لتصل إلى ثلاثة أبناء بالفئة (٤٥ فأكثر) بينما في الفئات العمرية (٢٥ لأقل من ٣٥ سنة) بلغ متوسط عدد أبناء الأم العاملة ابنان ، وينطبق ذلك أيضا على الحضر والريف مع اختلاف طفيف بينهم ، ونجد أن خصوبه العاملات في الريف ترتفع عن الحضر في معظم فئات السن .

ثالثاً :- تقديرات الإناث العاملات (٢٠٠٦-٢٠٢٦):

مما لا شك فيه أن للتقديرات السكانية المستقبلية أهمية كبيرة، لأنها تهدف إلى محاولة التطور الاقتصادي والاجتماعي، لإشباع احتياجات الإنسان الأوليه من سلع وخدمات في جميع المجالات من صحة وتعليم وغيرها ، بهدف رفع مستوى المعيشة وتحقيق الرفاهية للإنسان ، ولتحقيق ذلك لا بد من معرفة حجم السكان المتوقع مستقبلا ، وعلى أساس هذا الحجم يمكن عمل إسقاطات لاحتياجات السكان ،حيث أن الإسقاطات تعد المصدر الأساسي المهم لبناء خطط وبرامج التنمية الاقتصادية والاجتماعية ، فمن خلالها يمكن التعرف على الاحتياجات المستقبلية من حجم القوى العاملة التي ستدخل سوق العمل مستقبلا ، وهناك العديد من الطرق لعمل الاسقاطات السكانية منها ما يعتمد على النماذج الرياضية التي تتخذ من آخر تعداد للسكان ومعدل النمو السنوي أساسا لها ، ومنها ما يعتمد على النماذج الاقتصادية التي تربط بين المتغيرات السكانية والمتغيرات الاقتصادية ودرجة تأثير أى من العاملين بالآخر ، كما تتواجد بعض البرامج التي يمكن الاستفادة منها في هذا المجال.

إلا أننا في هذه الحالة وجدنا الأكثر تعبيراً واستفاده في هذا الفصل استخدام برنامج (spectrum) الذي اعتمدت عليه الطالبه في دراسته تقديرات السكان، كماوضعنا في الإعتبار عن تقديرات حجم السكان سواء على مستوى مراكز المحافظة أو حضر وريف مراكز المحافظة الا تزيد مدة الإسقاطات عن ٢٠ سنة من تاريخ آخر تعداد (٢٠٠٦) ، ويعزى ذلك إلى أن الاسقاطات السكانية لفترة زمنية طويلة تقلل من فائدتها والدقة المرجوه منها بطول المده الزمنيه التي يمتد اليها التقدير ، نتيجة التغيرات المستمرة التي تطرأ على عوامل مكونات النمو السكاني من (مواليد،وفيات ،هجرة)، وتعد الفترة التقديرية من ٢٠-٣٠ سنة كافية لمواجهة متطلبات التخطيط للتنمية الاقتصادية والاجتماعية (الامم المتحدة، ١٩٧٦، ص ١٠) .

١. اسقاطات السكان (٢٠٠٦-٢٠٢٦):

يلاحظ من قراءة الجدول (١٢٧) والشكل (١١٩) فيما يتعلق بعدد السكان التقديرى في حضر وريف مراكز محافظة الدقهلية عامى ٢٠١٦ ، ٢٠٢٦ أن عدد سكان المحافظة سيصل إلى ما يقرب من ست ملايين نسمة عام ٢٠١٦ ، ومن المنتظر أن يتجاوز حجم السكان سبعة ملايين نسمة تقريبا عام ٢٠٢٦ مع نهاية فترة الإسقاط على فرض ثبات معدل النمو السنوى للسكان خلال الفترة (٢٠٠٦.١٩٩٦) والبالغ ١,٧% ، فى المقابل سيرتفع حجم سكان الحضر

إلى ١,٦ مليون نسمة مع بداية فترة الإسقاط ليصل إلى ٢ مليون نسمة مع نهاية الفترة، أما عن ريف المحافظة فسيبلغ قوامه إلى نحو ٤,٢ مليون نسمة مع حلول عام ٢٠١٦ ولكنة سيتجاوز ٥ مليون نسمة عام ٢٠٢٦ ، معنى ذلك أن نسبة الزيادة بين عامي ٢٠٠٦.١٩٩٦ ستبلغ ٦٧,٨% لإجمالي الدقهلية ، مقابل ٧١,٩% و ٦٦,٢% للحضر والريف.

جدول (١٢٧) يوضح الاسقاط المستقبلي لسكان حضر وريف مراكز الدقهلية في الفترة (٢٠١٦).

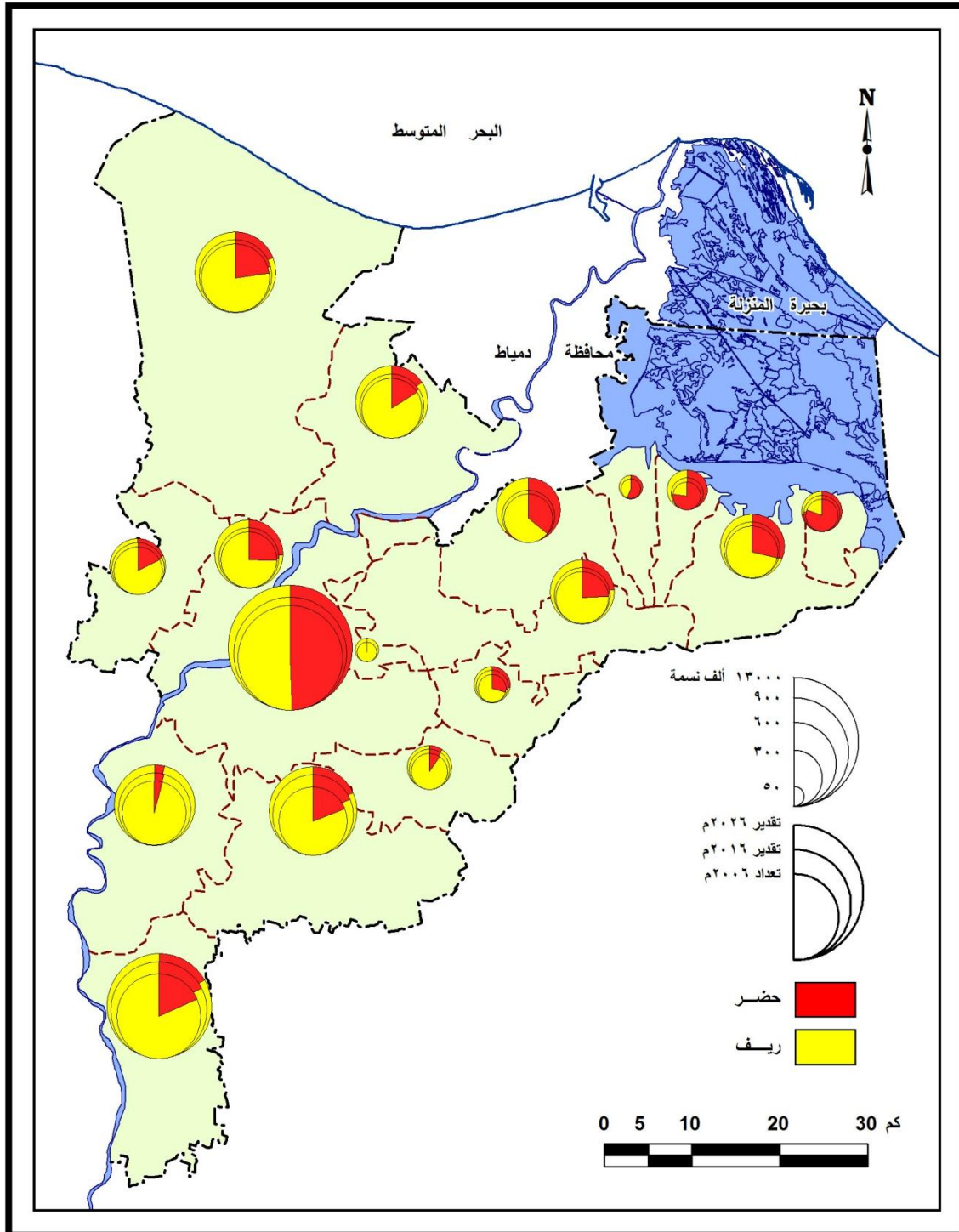
(٢٠٢٦) اعتمادا على تعداد ٢٠٠٦.

المراكز	٢٠٠٦			٢٠١٦			٢٠٢٦		
	حضر	ريف	جملة	حضر	ريف	جملة	حضر	ريف	جملة
المنصورة	٤٣٩٣٤٨	٤٥٠٧٠٠	٨٩٠٠٤٨	٥٢٢٥٢٨	٥٢٩٧٢٥	١٠٥٢٢٥٣	٦٢١٤٥٧	٦٢٢٦٠٦	١٢٤٤٠٦٣
أجا	١٧٥٨٠	٣٨٤٢٨٥	٤٠١٨٦٥	١٩٨٦٥	٤٤٩٤٠٤	٤٦٩٢٦٩	٢٢٤٤٧	٥٢٥٥٥٧	٥٤٨٠٠٤
السنبلاوين	٨٦٧٨٦	٣٦٣٣١٧	٤٥٠١٠٣	١٠٣٤٢٥	٤٤٦٠١٦	٥٤٩٤٤١	١٢٣٢٥٤	٥٤٧٥٣٨	٦٧٠٧٩٢
المطرية	١٠٠٥٦٦	٢٥٢٠٤	١٢٥٧٧٠	١١٥٥٣٢	٣٥٨٤٧	١٥١٣٧٩	١٣٢٧٢٤	٥٠٩٨٤	١٨٣٧٠٨
المنزلة	٧٥٠٣٤	١٨٥٨٥٤	٢٦٠٨٨٨	٩٣٥٤٨	٢١٧٣٣٩	٣١٠٨٨٧	١١٦٦٣٠	٢٥٤١٥٨	٣٧٠٧٨٨
بلقاس	٩٧٥٥٥	٣٢٨٧٠٨	٤٢٦٢٦٣	١٠٢٨٨٠	٣٩٠٢٨٠	٤٩٣١٦٠	١١٠٨٥٣	٤٦٣٣٨٥	٥٧٤٢٣٨
دكرنس	٦٧٧٣٢	٢١١٩٨٢	٢٧٩٧١٤	٧٨٤٠٢	٢٤٦٠٥٤	٣٢٤٤٥٦	٩٠٧٥٣	٢٨٥٦٠٣	٣٧٦٣٥٦
شربين	٥٤٧٨٥	٢٨١٦٢٨	٣٣٦٤١٣	٦٣٩٦٠	٣٣١٠٢٨	٣٩٤٩٨٨	٧٤٦٧٢	٣٨٩٠٩٣	٤٦٣٧٦٥
طلخا	٧٨٢٨١	٢٢٧٩١٤	٣٠٦١٩٥	٩٢٤١٣	٢٦٧٨٠٨	٣٦٠٢٢١	١٠٩٠٩٧	٣١٤٦٨٤	٤٢٣٧٨١
ميت غمر	١١٦٥٩٣	٥١٧٢٠٩	٦٣٣٨٠٢	١٣٣٤٠٦	٦٤٢٧٠	٧٥٧٦٧٦	١٥٢٦٤٣	٧٥٣٤٩١	٩٠٦١٣٤
منية النصر	٨٢٥٨٨	١٤٧٨٦٤	٢٣٠٤٥٢	١٣٩٧١٣	١٤٣٨٢٧	٢٨٣٥٤٠	٢٣٦٣٥٠	١٣٩٩٠١	٣٧٦٢٥١
الجمالية	٦٣٨٩٤	١٩٦٣٥	٨٣٥٢٩	٦٩٥٨٠	٤٢٦٩٥	١١٢٢٧٥	٧٥٧٧١	٩٢٨٣٦	١٦٨٦٠٧
تمى الامديد	١٣٨٧٦	١٢٧٧٧٠	١٤١٦٤٦	١٦٣٥٥	١٤٩٧٣٠	١٦٦٠٨٥	١٩٢٧٦	١٧٥٤٦٣	١٩٤٧٣٩
ميت سلسيل	٣١٢٧٢	٢٤٨٥٧	٥٦١٢٩	٣٢٨٤٦	٢٧٣١٣	٦٠١٥٩	٣٤٥٠٠	٣٠٠١١	٦٤٥١١
بنى عبيد	٣٠٠٤٨	٧١٩٦٨	١٠٢٠١٦	٣٣٨٧٣	٨٤٥١٢	١١٨٣٨٥	٣٨١٨٥	٩٩٢٤٢	١٣٧٤٢٧
محلة دمنة	٤٦١١٦	٤٦١١٦	٤٦١١٦	٥٢٨٩٦	٥٢٨٩٦	٥٢٨٩٦	٦٠٦٧٣	٦٠٦٧٣	٦٠٦٧٣
نهروة	٣٨٩٥٣	١٨٠٠٩٥	٢١٩٠٤٨	٤٨٤٨٠	٢١٨٠٥٥	٢٦٦٥٣٥	٦٠٣٣٨	٢٦٤٠١٧	٣٢٤٣٥٥
الجملة	١٣٩٤٨٩١	٣٥٩٥١٠٦	٤٩٨٩٩٩٧	١٦٦٦٨٠٦	٤٢٥٦٧٩٩	٥٩٢٣٦٠٥	٢٠١٨٩٥٠	٥٠٦٩٢٤٢	٧٠٨٨١٩٢

المصدر: نتائج الحاسب الألى باستخدام برنامج Spectrum ،

من المتوقع أن يتجاوز حجم سكان مركز المنصورة ١,٢ مليون نسمة مع نهاية فترة الإسقاط ، كما سيقترب مركز ميت غمر من المليون الأول مع نهاية الفترة ، فى حين سيتجاوز حجم سكان ثلاثة مراكز النصف مليون نسمة عام ٢٠٢٦ وهى السنبلاوين وبلقاس وأجا .

ولكن على مستوى حضر وريف المراكز نجد أن هناك بعض المراكز التى سيتجاوز ريفها النصف مليون نسمة مع نهاية فترة الإسقاط وتتمثل فى ريف مركز ميت غمر والمنصورة والسنبلاوين وأجا يمثلن حوالى ٤٨,٣% من اجمالى سكان ريف المحافظة عام ٢٠٢٦ ، وعلى مستوى حواضر الدقهليه سيتجاوز حضر المنصورة فقط النصف مليون .



شكل (119) الإسقاط المستقبلي لسكان حضر وريف مراكز الدقهلية في الفترة (2016- 2026)

اعتمادا على تعداد 2006 م

٢. إسقاطات الإناث (٢٠٢٦.٢٠١٦):

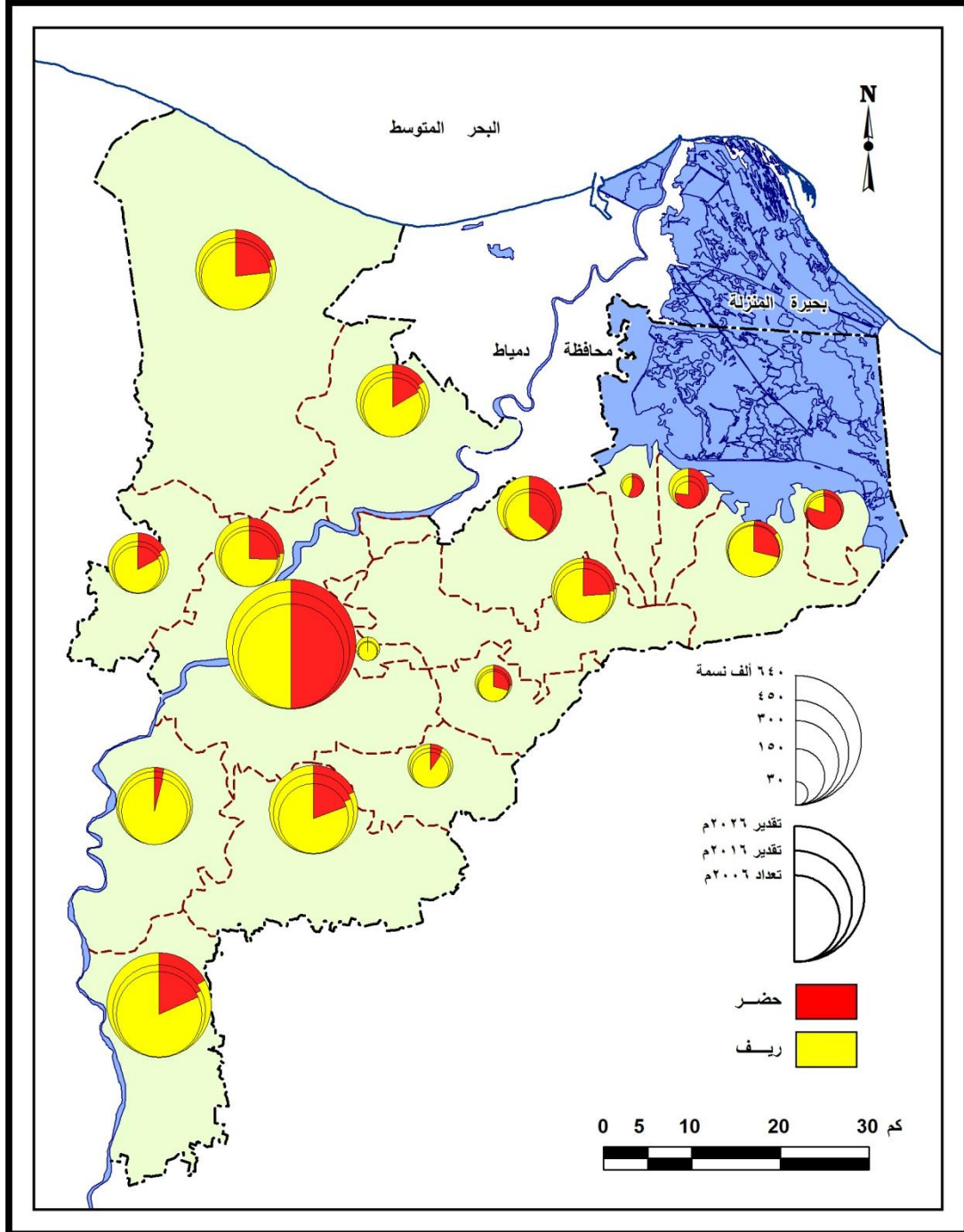
يتوقع أن تبلغ الأعداد المقدرة للإناث عام ٢٠٢٦ نحو ٣,٤٨ مليون نسمة، عما كانت عليه عام ٢٠١٦ والبالغه نحو ٢,٩٠ مليون نسمة ، وبذلك تبلغ نسبة الزيادة خلال فترة الإسقاط (٢٠٢٦-٢٠٠٦) نحو ٤٢% من جملة عدد الإناث بالمحافظة عام ٢٠٠٦ ، و يتضح ذلك من خلال دراسته الجدول (١٢٨) والشكل (١٢٠) ، وفي المقابل سيرتفع حجم إناث الحضر إلى ٨١٣,٤ ألف نسمة عام ٢٠١٦ ، ولكنه سوف يقترب من المليون في عام ٢٠٢٦ ،معنى ذلك أن نسبة الزيادة بالنسبة لإناث حضر المحافظة بين عامي ٢٠٠٦. ٢٠٢٦ ستبلغ ٤٢,٦% ، كما يتضح أن حجم إناث الريف سيتجاوز ٢ مليون نسمة عام ٢٠١٦ وإلى حوالي ٢,٤ مليون نسمة مع نهاية فترة الإسقاط ،وبذلك تصل نسبة الزيادة إلى ٤١,٦% بالنسبة لإناث ريف الدقهلية بين عامي ٢٠٢٦.٢٠٠٦ .

جدول (١٢٨) يوضح الاسقاط المستقبلي لاناث حضر وريف مراكز الدقهلية فى الفترة

(٢٠٢٦.٢٠١٦) اعتمادا على تعداد ٢٠٠٦.

المراكز	٢٠٠٦			٢٠١٦			٢٠٢٦		
	حضر	ريف	جملة	حضر	ريف	جملة	حضر	ريف	جملة
المنصورة	٢٢٠١٠١	٢٢٠٣٣١	٤٤٠٤٣٢	٢٦٦٤٩٠	٢٦١٣٧٥	٥٢٧٨٦٥	٣٢٢٦٥٦	٣١٠٠٦٥	٦٣٢٧٢١
أجا	٨٦٠٨	١٨٩٢٥٧	١٩٧٨٦٥	٩٦٦٦	٢٢٠١٦٢	٢٢٩٨٢٨	١٠٨٥٣	٢٥٦١١٤	٢٦٦٩٦٧
السنبلون	٤٣٢٧٠	١٧٩١٠٥	٢٢٢٣٧٥	٥١٧٢٢	٢٢٠١٧٣	٢٧١٨٩٥	٦١٨٢٥	٢٧٠٦٥٩	٣٣٢٤٨٤
المطرية	٤٨٦٨٤	١٢١٤٥	٦٠٨٢٩	٥٦٠٧٧	١٧٤٩١	٧٣٥٦٨	٦٤٥٩٢	٢٥١٩٠	٨٩٧٨٢
المنزله	٣٦٦١٧	٨٩٨٢١	١٢٦٤٣٨	٢٤٤٦٥	١٠٤٨٣٤	١٢٩٢٩٩	٢٢٤٨٧	١٢٢٣٥٦	١٤٤٨٤٣
بلقاس	٤٨٥٢٨	١٦٠٥٤٧	٢٠٩٠٧٥	٥٣٠٨٤	١٨٩٥٠٨	٢٤٢٥٩٢	٥٨٠٦٨	٢٢٣٦٩٣	٢٨١٧٦١
دكرنس	٣٣٦٦٨	١٠٥٧٢٩	١٣٩٣٩٧	٣٩٢٨٥	١٢٣٤٢٢	١٦٢٧٠٧	٤٥٨٣٩	١٤٤٠٧٧	١٨٩٩١٦
شربين	٢٧٣٠٦	١٣٧٦١٣	١٦٤٩١٩	٣٢٠١٩	١٦٢٢٧٢	١٩٤٢٩١	٣٧٥٤٥	١٩١٣٥٠	٢٢٨٨٩٥
طلخا	٣٨٧٩٥	١١٢٤٧٥	١٥١٢٧٠	٤٥٩٠٧	١٣٣١٣٥	١٧٩٠٤٢	٥٤٣٢٢	١٥٧٥٩٠	٢١١٩١٢
ميت غمر	٥٧٥٦١	٢٥٢٠٨٥	٣٠٩٦٤٦	٦٦١٢٨	٣٠٣٥٢٨	٣٦٩٦٥٦	٧٥٩٧٠	٣٦٥٤٦٨	٤٤١٤٣٨
منية النصر	٤٠٤٦٢	٧٢٢٤٣	١١٢٧٠٥	٦٩٢١٦	٦٩٧٢٦	١٣٨٩٤٢	١١٨٤٠٥	٦٧٢٩٦	١٨٥٧٠١
الجمالية	٣١٤٤٥	٩٦٠٣	٤١٠٤٨	٣٤٥٩٤	٢٠٦٧٧	٥٥٢٧١	٣٨٠٥٧	٤٤٥٢٠	٨٢٥٧٧
تمى الامديد	٦٨٦٥	٦٣٥٧٥	٧٠٤٤٠	٨١٣٧	٧٥١٤٦	٨٣٢٨٣	٩٦٤٤	٨٨٨٢٢	٩٨٤٦٦
ميت سلسيل	١٥٤٣٢	١٢٢٢٠	٢٧٦٥٢	١٦٣٦٣	١٣٤٣٤	٢٩٧٩٧	١٧٣٥٠	١٤٧٦٨	٣٢١١٨
بنى عبيد	١٤٨٨٨	٣٦٠٧٥	٥٠٩٦٣	١٦٩١٧	٤٢٩٦٦	٥٩٨٨٣	١٩٢٢٤	٥١١٧٤	٧٠٣٩٨
محلة دمنه	٠	٢٢٤٣٠	٢٢٤٣٠	٠	٢٥٨٥٩	٢٥٨٥٩	٠	٢٩٨١١	٢٩٨١١
نيروه	١٨٩٣١	٨٩٤٦٤	١٠٨٣٩٥	٢٣٤٠٢	١١٠٢٠١	١٣٣٦٠٣	٢٨٩٣٠	١٣٥٧٤٥	١٦٤٦٧٥
الجملة	٦٩١١٦١	١٧٦٤٧١٨	٢٤٥٥٨٧٩	٨١٣٤٧٢	٢٠٩٣٩٠٩	٢٩٠٧٣٨١	٩٨٥٧٦٧	٢٤٩٨٦٩٨	٣٤٨٤٤٦٥

المصدر: نتائج الحاسب الالى باستخدام برنامج Spectrum .



شكل (١٢٠) الإسقاط المستقبلي لإناث حضر وريف مراكز الدقهلية في الفترة

(٢٠١٦-٢٠٢٦) اعتمادا على تعداد ٢٠٠٦ م

ينتظر أن تتباين المراكز من حيث مدى زيادة أو ثبات أو نقصان النصيب المئوي للإناث بها من جملة اناث الدقهلية فيما بين عامي (٢٠٢٦.٢٠٠٦) وعلى أساس هذا يمكن تصنيف المراكز إلى الآتى .:

مراكز سوف تنخفض بها نسب الإناث من جملة إناث الدقهلية عما كانت عليه عام ٢٠٠٦: وتتمثل فى تسع مركز هما أجا والمنزله وبلقاس ودكرنس وشربين وطلخا وتمى الأمديد وميت سلسيل وبنى عبيد .

مراكز ستنبت نسب الإناث بها من إجمالى إناث الدقهلية : وتتمثل فى المطرية ومحلة دمنة ، مراكز ستزيد نسب الإناث بها من جملة إناث الدقهلية : وتتمثل فى المنصورة والسنبلاوين وميت غمر ومنية النصر والجمالية ونبروة.

٣. اسقاطات الإناث العاملات (٢٠١٦.٢٠٢٦) :

تعد اسقاطات القوة العامله اهميه كبيره فى عمليه التنميه الاقتصايه والاجتماعيه ،حيث يعد العمل احدى عوامل الإنتاج يجعل اسقاط العرض من العمل اساسيا فى اى بحث ،فضلا عن ذلك اذا كان أحد اهداف التنمية الاقتصايه هو توفير العمالة للسكان ،فان اسقاطات القوى العامله هى وسيلة قياس هذه الاحتياجات (علاء سيد ،١٩٨٧، ٢٥٨) .

ومن خلال تقديرات حجم الإناث العاملات فى مراكز محافظة الدقهلية ،كما تشير ارقام الجدول (١٢٩) والشكل (١٢١)، (١٢٢) يمكن استنتاج الآتى :

تتفاوت المراكز بشكل كبير فيما بينهما من حيث المدى الزمنى لمضاعفة الإناث العاملات بها ،إذ يصل هذا المدى أقصاه فى ٢٣١ عاما فى مركز نبروة ، بينما يبلغ المدى أدنى مستوياته ٨ سنوات فى مركز تمي الأمديد ، وبمعنى آخر فإن الإناث العاملات بمركز نبروة سيتضاعف عددهم بحلول عام ٢٢٣٧ ، أما الإناث العاملات فى تمي الأمديد فينعدم نصف عددهم فى عام ٢٠١٤ .

اتصف نمو الإناث العاملات بمركز أجا والسنبلاوين وبلقاس ودكرنس وشربين وتمى الأمديد معا بالتناقص خلال الفترة (١٩٩٦-٢٠٠٦) وبمعنى هذا النمو السلبي تناقصت حجم الإناث العاملات طوال سنوات التوقع ، ومن المتوقع أن يتقلص حجم الإناث العاملات بهما إلى نصف عددهم عام ٢٠٠٦ وذلك بعد مرور ١٣٩ سنة لمركز ميت سلسيل و١١٦ سنة لشربين و٦٩

سنه لبلقاس و ٤١ سنه دكرنس و ٣٧ سنه للسنبلاوين و ٣٠ سنه لمركز أجا بينما سيتناقص عدد الإناث العاملات بنمى الأمديد إلى النصف بعد ثمانى سنوات أى عام ٢٠١٤ سيبلغ عدد الإناث العاملات بها ٢٩٧٢ أنثى عاملة .

جدول (١٢٩) الفترة الزمنية اللازمه لمضاعفة الإناث العاملات وعدد الإناث العاملات التقديرى

عامى ٢٠٢٦ .

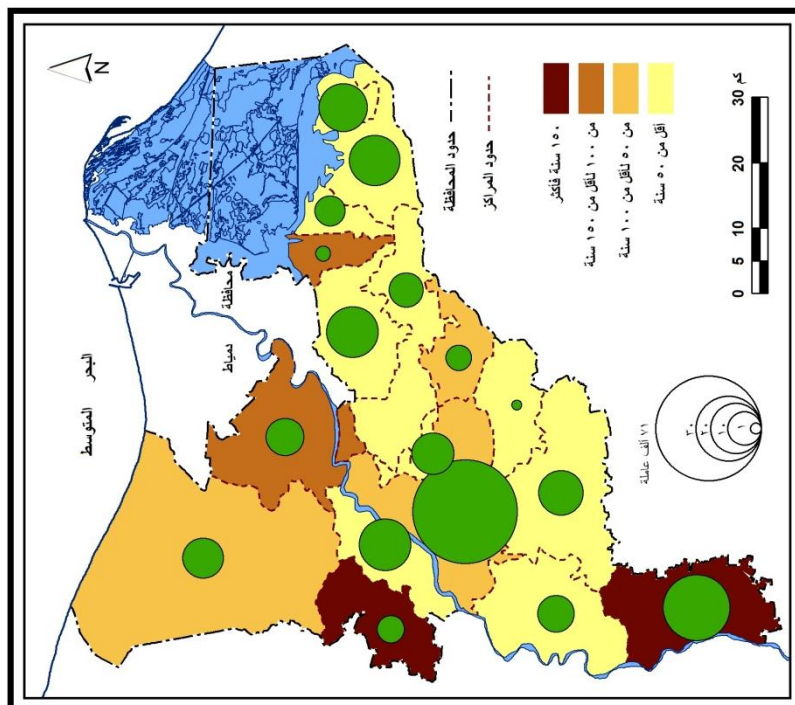
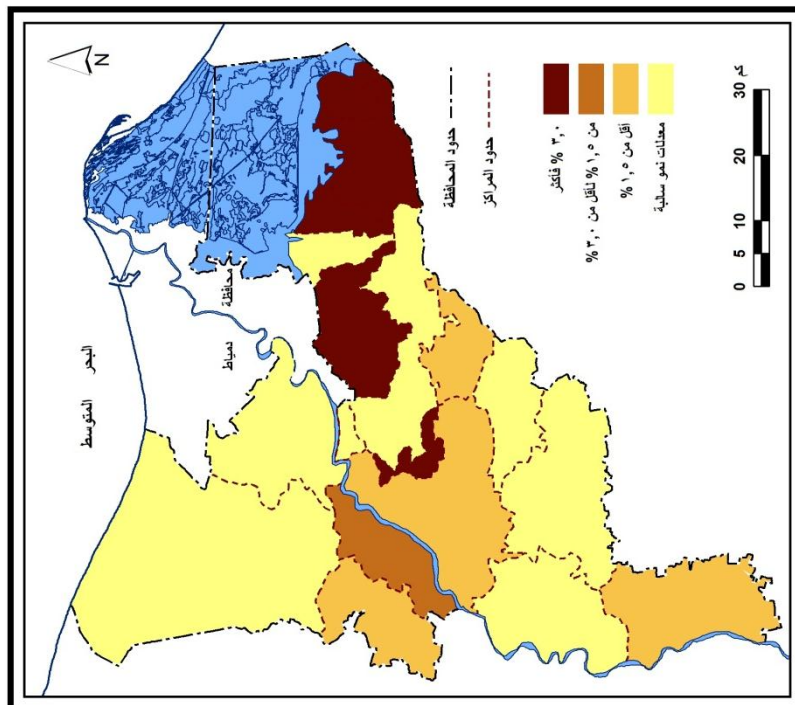
عدد الإناث العاملات التقديرى				السنوات اللازمة لمضاعفة الإناث العاملات		معدل النمو السنوى (٢٠٠٦-١٩٩٦)	المراكز
٢٠٢٦		٢٠٠٦		سنة التضاعف	عدد السنوات		
%	العدد	%	العدد				
٢٥	٧٠٩٣٨	٢٥,٢	٦٠٥٩٥	٢٠٩٣	٨٦,٦	٠,٨	المنصورة
٤	١١٣٩٠	٧,٤	١٧٨٢١	٢٠٣٦	٣٠,١	٢,٣-	أجا
٥,٧	١٦٠٨٠	٨,١	١٩٥٣٢	٢٠٤٣	٣٦,٥	١,٩-	السنبلاوين
٦,٥	١٨٥٠٧	٢,٥	٥٩٥٠	٢٠١٩	١٢,٦	٥,٥	المطرية
٧,١	٢٠٠٥٧	٤,٥	١٠٩٠٥	٢٠٢٩	٢٣,١	٣	المنزلة
٤,٧	١٣٣٩٩	٦,٨	١٦٢٤٨	٢٠٧٤	٦٩,٣	١-	بلقاس
٣,٥	١٠٠٠٧	٥,٦	١٣٤٣٠	٢٠٤٧	٤٠,٨	١,٧-	دكرنس
٤,٢	١١٨٩٢	٥,٥	١٣١٤٦	٢١٢٢	١١٥,٥	٠,٦-	شربين
٧,٣	٢٠٨٤١	٦	١٤٣٥٧	٢٠٤٥	٣٨,٥	١,٨	طلخا
١١,٣	٣٢٠٢٨	١٢,٥	٣٠٠٣٧	٢٢٣٧	٢٣١	٠,٣	ميت غمر
٧,١	٢٠٣٠٠	٤,٥	١٠٧٢٢	٢٠٢٨	٢٢,٤	٣,١	منية النصر
٢,٨	٨٠٦٣	١,٥	٣٦٧٨	٢٠٢٤	١٧,٨	٣,٩	الجمالية
٠,٤	١١٥٤	٢,٥	٥٩٤٥	٢٠١٤	٨,٣	٨,٣-	نمى الأمديد
٠,٨	٢٣٢٠	١,١	٢٥٣٥	٢١٤٥	١٣٨,٦	٠,٥-	ميت سلسيل
٢,١	٥٩٧٠	٢	٤٧٩٣	٢٠٨٣	٧٧	٠,٩	بنى عبيد
٥,١	١٤٣١٠	١,٨	٤٣٩٣	٢٠١٨	١١,٧	٥,٩	محلة دمنة
٢,٤	٦٧٢٠	٢,٥	٦٠٤٣	٢٢٣٧	٢٣١	٠,٣	نبروة
١٠٠	٢٨٣٩٧٦	١٠٠	٢٤٠١٣٠	٢٨٧٢	٨٦٦,٢	٠,٠٨-	إناث المحافظة

المصدر: الجدول من حساب الطالبة استنادا الى بيانات تعدادى ١٩٩٦ و ٢٠٠٦ ويستخرج عدد السنوات اللازمه للتضاعف من المعادله التالية : $69,3 \div$ معدل النمو السنوى للإناث ، وعدد السنوات التقديرى باستخدام برنامج spectrum .

ومن خلال مقارنة نسب الإناث العاملات فى المراكز من جملتهم بالدقهلية عامى ٢٠٠٦ ، و٢٠٢٦ يمكن تصنيفها إلى فئتين كما بالشكل :

مراكز ستزيد بها نسب الإناث العاملات عما كانت عليه عام ٢٠٠٦ وهى المطرية والمنزلة وطلخا ومنيه النصر والجمالية وبنى عبيد ومحله دمنة .

مراكز ستتخفض نسب الإناث العاملات بها من جمله العاملات بالدقهلية عما كانت عليه عام ٢٠٠٦ وتتمثل فى بقية المراكز وهى المنصورة وأجا والسنبلاوين وبلقاس ودكرنس وشربين وميت غمر ونمى الأمديد وميت سلسيل ونبروة .



. تقديرات الإناث العاملات في حضر وريف مراكز الدقهلية (٢٠٢٦.٢٠١٦)،

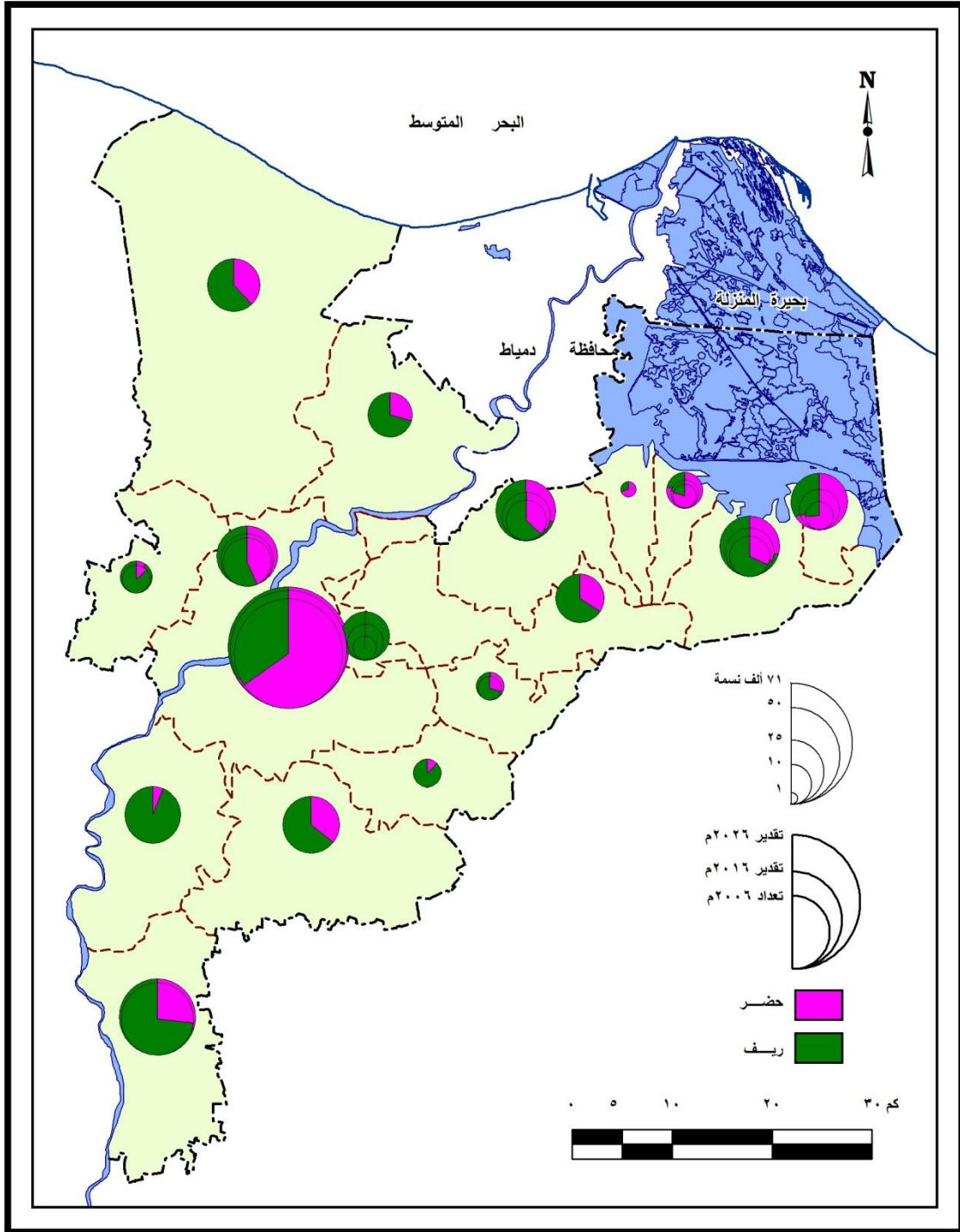
من المتوقع أن تصل الاعداد المقدرة للإناث العاملات عام ٢٠٢٦ حوالى ٢٨٣ الف نسمة ، عما كانت عليه عام ٢٠١٦ والبالغة نحو ٢٥٣ الف نسمة ، وبذلك تبلغ نسبة الزيادة خلال فترة الاسقاط (٢٠٢٦. ٢٠٠٦) نحو ١٨,٣% من جملة عدد الإناث العاملات بالمحافظة عام ٢٠٠٦ ، ويتضح ذلك من خلال دراسة الجدول (١٣٠) وفى المقابل سيرتفع حجم العاملات بالحضر إلى ١٠٩ الف نسمة عام ٢٠١٦ ولكنه سيصل إلى ١٢٧ الف نسمة عام ٢٠٢٦ ، وستشهد معظم حواضر المراكز بارتفاع حجم الإناث العاملات بها فى السنوات المقترحة باستثناء حضر أجا وبلقاس وتمى الأمديد وميت سلسيل ونبروة حيث ستشهد حواضر هذه المراكز تراجعاً فى حجم الإناث العاملات بها خلال سنوات الإسقاط .

جدول (١٣٠) يوضح الإسقاط المستقبلي للإناث العاملات فى حضر وريف مراكز الدقهلية فى

الفترة (٢٠١٦-٢٠٢٦) اعتماداً على تعداد ٢٠٠٦ .

المراكز	٢٠٠٦			٢٠١٦			٢٠٢٦		
	حضر	ريف	جملة	حضر	ريف	جملة	حضر	ريف	جملة
المنصورة	٣٩٤٤٦	٢١١٤٩	٦٠٥٩٥	٤٣٥٨٥	٢١٩٤٩	٦٥٥٣٤	٤٨١٥٨	٢٢٧٨٠	٧٠٩٣٨
أجا	١١٠	١٦٧١٦	١٧٨٢١	٩٨٨	١٣٢٥٣	١٤٢٤١	٨٨٣	١٠٥٠٧	١١٣٩٠
السنبلاوين	٦٩٨٠	١٢٥٥٢	١٩٥٣٢	٨٣٠١	٨٨٢٧	١٧١٢٨	٩٨٧٣	٦٢٠٧	١٦٠٨٠
المطرية	٤٣٩٢	١٥٥٨	٥٩٥٠	٧٢٩٨	٣١٥٢	١٠٤٥٠	١٢١٢٨	٦٣٧٩	١٨٥٠٧
المنزلة	٣٤٦٧	٧٤٣٨	١٠٩٠٥	٤٥٤٨	١٠٢٣٨	١٤٧٨٦	٥٩٦٦	١٤٠٩١	٢٠٠٥٧
بلقاس	٦١٧٦	١٠٠٧٢	١٦٢٤٨	٥٦٨٢	٩٠٧٢	١٤٧٥٤	٥٢٢٧	٨١٧٢	١٣٣٩٩
دكرنس	٤٥٨١	٨٨٤٩	١٣٤٣٠	٤٥٩٥	٦٩١١	١١٥٠٦	٤٦٠٩	٥٣٩٨	١٠٠٠٧
شربين	٣٨٦٢	٩٢٨٤	١٣١٤٦	٤١٩٩	٨٢٤٧	١٢٤٤٦	٤٥٦٦	٧٣٢٦	١١٨٩٢
طلخا	٦٢٢٢	٨١٣٥	١٤٣٥٧	٦٨٩٥	١٠٣٦٣	١٧٢٥٨	٧٦٤٠	١٣٢٠١	٢٠٨٤١
ميت غمر	٨٠٦٧	٢١٩٧٠	٣٠٠٣٧	٩٢١٤	٢١٧٣٧	٣٠٩٥١	١٠٥٢٣	٢١٥٠٥	٣٢٠٢٨
منية النصر	٣٩٧٢	٦٧٥٠	١٠٧٢٢	٥٠١٦	٩٧٠٩	١٤٧٢٥	٦٣٣٦	١٣٩٦٤	٢٠٣٠٠
الجمالية	٢٩٣٦	٧٤٢	٣٦٧٨	٤٢٨٤	١١٥٩	٥٤٤٣	٦٢٥٢	١٨١١	٨٠٦٣
تمى الامديد	٧٦١	٥١٨٤	٥٩٤٥	٤١٦	٢١٩٣	٢٦٠٩	٢٢٧	٩٢٧	١١٥٤
ميت سلسيل	١٧٤٧	٧٨٨	٢٥٣٥	١٧٤٤	٦٧٦	٢٤٢٠	١٧٤١	٥٧٩	٢٣٢٠
بنى عبيد	١٤١١	٣٣٨٢	٤٧٩٣	١٨٦٤	٣٤٤٤	٥٣٠٨	٢٤٦٣	٣٥٠٧	٥٩٧٠
محلة دمنه	٠	٤٣٩٣	٤٣٩٣	٠	٧٩٢٩	٧٩٢٩	٠	١٤٣١٠	١٤٣١٠
نبروة	٨٣٥	٥٢٠٨	٦٠٤٣	٦٢٨	٥٧٠٤	٦٣٣٢	٤٧٢	٦٢٤٨	٦٧٢٠
جملة	٩٥٩٦٠	١٤٤١٧٠	٢٤٠١٣٠	١٠٩٢٥٧	١٤٤٥٦٣	٢٥٣٨٢٠	١٢٧٠٦٤	١٥٦٩١٢	٢٨٣٩٧٦

المصدر: نتائج الحاسب الالى باستخدام برنامج spectrum .



شكل (١٢٣) الإسقاط المستقبلي للإناث العاملات في حضر وريف مراكز الدقهلية في

الفترة (٢٠١٦-٢٠٢٦) اعتمادا على تعداد ٢٠٠٦ م

كما سيرتفع أيضا حجم الإناث العاملات في ريف الدقهلية عام ٢٠١٦ ليصل إلى ١٤٤ ألف نسمة ولكنه سيبلغ حوالي ١٥٦ ألف نسمة مع نهاية فترة الاسقاط ، وبذلك تبلغ نسبة الزيادة خلال فترة الاسقاط (٢٠٠٦. ٢٠٢٦) نحو ٨,٨% من جملة عدد الإناث العاملات بالريف عام ٢٠٠٦ ، كما يلاحظ انخفاض حجم الإناث العاملات في ريف معظم المراكز خلال فترة الاسقاط أى ستشهد تراجعاً في حجم الإناث العاملات بها ، باستثناء ريف المنصورة والمطرية والمنزلة وطلخا ومنية النصر وبنى عبيد ومحلة دمنة ونبروة .

٤. تقدير فرص العمل المطلوبه للإناث :

من الواضح أن الاحتياجات المستقبلية لعمل الإناث من الامور الهامة التي تبدو ملحة وتحتاج إلى تحرك سريع على مختلف الجهات حتى لا تهدر طاقات بشرية تمكنت من الحصول على أعلى مؤهلات دراسية متاحة ، ولن يأتي هذا إلا بفتح مجالات عمليه تتناسب أكثر مع طبيعه الإناث ، ويمكن تحقيق ذلك عن طريق خلق فرص عمل تتلائم مع إمكانيات الإناث عن طريق الإعلام والتوعية والتعليم .

يوضح الجدولان (١٣١ و ١٣٢) التوقعات المستقبلية لسوق العمل بالمحافظة خلال الفترة من (٢٠٠٦- ٢٠٢٦) ويتبين من دراسته ما يلي :-

من المتوقع انخفاض أعداد الإناث العاملات في بعض الأنشطة الاقتصادية ، مثل نشاط الزراعة والصيد والمناجم والمحاجر والصناعات التحويلية والتمويل والتأمينات ، فمعظمها أنشطة لا جدول (١٣١) يوضح الإسقاط المستقبلي للإناث العاملات طبقاً لأوجه الأنشطة الاقتصادية في حضر وريف مراكز الدقهلية في الفترة (٢٠١٦- ٢٠٢٦) اعتماداً على تعداد ٢٠٠٦ .

٢٠٢٦			٢٠١٦			٢٠٠٦			أوجه الأنشطة الاقتصادية
جملة	ريف	حضر	جملة	ريف	حضر	جملة	ريف	حضر	
٦٠٣	٥٥٢	٥١	٢٣٦١	٢١٥٢	٢١٠	٩٢٤٩	٨٣٨٩	٨٦٠	الزراعة والصيد
٠	٠	٠	٠	٠	٠	٣	١	٢	المناجم والمحاجر
٣٠٧٥	٢٥٠٩	٦٦٧	٤٧١٩	٣٥٧٤	١١٩٨	٧٢٤٢	٥٠٩٢	٢١٥٠	الصناعات التحويلية
٤٤٨٢	٣٠٦٩	٢٢٤٩	٢٧٦٠	١٣٢١	١٥٩٥	١٧٠٠	٥٦٩	١١٣١	الكهرباء والغاز
٥٦١	٤١	١٦٧	٧٢٠	٤٩٠	٢٣٤	٩٢٥	٥٩٧	٣٢٨	التشييد والبناء
٥٦٣١٣٨	٤٥٢٥٩٧	١٣٨١٥٧	١٣٢٧٠٩	٩٦٣٦١	٣٨٥٥٢	٣١٢٧٤	٢٠٥١٦	١٠٧٥٨	التجارة والمطاعم
٣٠٧٠	٢٨٥٨	٩٥٨	٢٢٤٧	١٥٣٢	٨٨٨	١٦٤٤	٨٢١	٨٢٣	النقل والتخزين
٢٥	٣	٤٦	٢١٦	٤٨	٢٣٣	١٨٨٦	٧١٢	١١٧٤	التمويل والتأمينات
٢٤٩٣٨٨	١٧٥٣٧٤	٨٣٦٤٠	١٨٤٢١٨	١١٦٦٥٢	٦٩٩٤١	١٣٦٠٧٨	٧٧٥٩٢	٥٨٤٨٦	خدمات المجتمع
٠	٠	٠	١	٠	١	٤١	١٢	٢٩	أنشطة غير واضحة
٢١٦٦٨٨	١٢٤٢٩٨	٩٢٩٦٤	٢٠٢٩٢٨	١١٩١٩٥	٨٣٩١٢	١٩٠٠٤٢	١١٤٣٠١	٧٥٧٤١	جملة

المصدر: نتائج الحاسب الالى باستخدام برنامج spectrum .

تفضل الإناث العمل بهاء، فمنها لا يتناسب مع مؤهلاتهن وبعضها لا يتناسب مع طبيعتهن ، لذلك نجد أن معظم الإناث العاملات طبقا لنوع النشاط ستتجه في المستقبل إلى العمل في أنشطة أخرى ، مما ساعد ذلك على ارتفاع أعداد الإناث العاملات في نشاط خدمات المجتمع والتجارة والمطاعم والكهرباء والغاز والنقل والتخزين والمواصلات في المستقبل ، وينطبق ذلك أيضا على مستوى الريف والحضر وعلى مستوى مراكز المحافظة ، لذلك يجب على الحكومة أن تقوم بتوفير أماكن في تلك الأنشطة لكي تستوعب أعداد الزيادة المتوقعة للإناث للعمل بها.

جدول (١٣٢) يوضح الإسقاط المستقبلي للإناث العاملات طبقا لأوجه الأنشطة الاقتصادية في حضر وريف مراكز الدقهلية في الفترة (٢٠١٦-٢٠٢٦) اعتمادا على تعداد ٢٠٠٦ .

أوجه النشاط الإقتصادي عام ٢٠١٦											
المراكز	الزراعة والصيد	المناجم والمحاجر	الصناعات التحويلية	الكهرباء والغاز	التشييد والبناء	التجارة والمطاعم	النقل والتخزين	التأمينات	خدمات المجتمع	انشطة غير واضحة	جملة
المتصورة	٦٩١	٠	٨١٦	١١٩٤	١٠٦	٣١١٦٥	٦٢٩	١١٥	٤٦٠٨٩	١	٥٧٣٤٧
أجا	٢٧٩	٠	٦٣٥	٢٥٩	١٩	٥١٧٥	٢١٣	١٣	١٥٨٨٥	٠	١٥٩٩٣
المنيا	٣٥	٠	٩٥	٨٠	٤١	١٢٧٨١	١٩٨	١٧	١٥٣٨٣	٠	١١٩١٠
المنيا	١٣٩	٠	١٤٦٩	٤	١٢	٢٩٥٨٤	٨	٤	٣١٠٠	٠	٨٣٣٢
المنيا	٥٦	٠	٢٠٨	٣٩	١٩	١٦٢٠١	٧٦	٨	٦٠٥٥	٠	٩٦٦٨
بنها	٢٢٨	٠	٧٨	٦٥	١٠٦	١٨٥٤٨	٩٣	٨	٩٣٨٧	٠	١١١٠٥
شبين	٨٦	٠	١٣٥	٤٨	٢٩	٣٤٨٠	١٠٦	٩	١١١٢١	٠	٩٤٩٩
شبين	٩٩	٠	٤٨	١١٠	٢٠	٤٥٩٦	٧٩	٦	١١٣١٤	٠	١١٠١٣
طنطا	٢٨٥	٠	٣٠٦	٥٣٣	٧٥	١٣٠١	١٨٥	١٤	١٣٠١٩	٠	١٣٥٩٠
ميت غمر	١٤٥٢	٠	٣٧٥	٤٣٥	١٦٩	١٠٩٠٦	٤٠٠	٣٨	٢٤٢١٢	٠	٣٠١٣٦
منيا	٤٣	٠	٣٥	٤٥	٧١	١٨١٣٧	٨٩	٤	٦٩٣٨	٠	٩٩٩٤
الجمالية	٥٣	٠	١١٨	٢٥	٩	٥١٩٤	٨٨	١	٢٤٣٩	٠	٣٢٢٨
نسي	١٨	٠	٢١٦٣	٢٣	٨	٢٧٤	٧٦	٣	٥٠٦٢	٠	٢١٢٣
ميت بسبل	٢١	٠	٣٥٩	٦	٨	١٢١	٣٧	٠	١٨٤٥	٠	١٧٥٥
بنى عبيد	٢٥١	٠	١٩٥	٢٠	١	١٣١٩	٢١	١	٤٣٣٦	٠	٤٢٢٠
محلة دمنه	٣٧١٠	٠	٤٠٨	١٨	٢٣	٥٥٥٦	٤٨	٠	٧٥٠٠	٠	١١١١٨
نبوه	١١٣١	٠	٨٦	٢٩	٢٧٦	٨٢٢٤	٤٢	١	٣٠٨٧	٠	٥٨٩١
أوجه النشاط الإقتصادي عام ٢٠٢٦											
المراكز	الزراعة والصيد	المناجم والمحاجر	الصناعات التحويلية	الكهرباء والغاز	التشييد والبناء	التجارة والمطاعم	النقل والتخزين	التأمينات	خدمات المجتمع	انشطة غير واضحة	جملة
المتصورة	٤٦١	٠	٤٦١	١٨٨٣	٥٦	١٣٥٢٩٦	٦٩٦	١٨	٥٧٣٨٩	٠	٦٦٥٣٠
أجا	١١٥	٠	٤٤٣	٨١٦	٩	١٥٤٧٢	٣٩٨	١	٢٢٨٠٢	٠	١٧٣٠٦
المنيا	٢	٠	٣٠	١٢٢	٢٧	٥٢١٣٨	٣٣٨	٢	٢١٦٩٨	٠	٩٣٠١
المنيا	١٨٢	٠	٤٦٩٤	٨	١١	٥٥٨٥٣٣	٦	٠	٣٩٨٦	٠	١٥٠٧٩
المنيا	١١	٠	١٣٤	١١٠	١٤	١٠٢٨٤٦	١٢٣	١	٧٨٥٧	٠	١١٧٠٧
بنها	٥	٠	٢٢	٨٦	١١٧	١٢٧٧٤٨	١٣٥	١	١١٣٤٤	٠	١٠٣١٦
شبين	١٤	٠	٥٢	٦١	٢٣	٩٩٣٥	١٥٥	١	١٥٠٧٢	٠	٨٥٦٦
شبين	٢٩	٠	١٤	١٦٩	٩	١٦٠٢٤	٩٣	٠	١٥٥٥١	٠	١١٦٦٢
طنطا	٢٠٧	٠	٢٠٨	٧٣٠	٨٢	٢٤٥٢	٢٢٢	٢	١٨٨٥٣	٠	١٦٤٢٥
ميت غمر	١٢٤٦	٠	٢٤١	١١٠٠	٢١٤	٣٥٣٦٩	٦٦٧	٥	٣٣١١٠	٠	٣٧٥٨٣
منيا	١٠	٠	١٠	١٠٧	١٠٢	٥٩٣٢٦	١٦١	٠	٩٥٤٨	٠	١٢٩٨٢
الجمالية	٢٤	٠	٩٨	١٣٥	٧	٣٨٨١٤	٣٧٠	٠	٣٣٥١	٠	٥٥٦٢
نسي	١	٠	٤٨٦٨	١١١	٣	٢٢٧	١٤٥	٠	٧٦٠٧	٠	٨٨٢
ميت بسبل	٥	٠	٦٢٩	٥	٦	٢٠٢	٦٣	٠	٢٥٥٩	٠	١٧٧٩
بنى عبيد	١٢٥	٠	١٧٠	٤٦	٠	٤٥٠٤	٣٤	٠	٨١٩٨	٠	٥١٩٦
محلة دمنه	٢٠٩٨١	٠	٨٠٥	٥٤	٢٣	٦٠٤٠٤	١٠١	٠	٢٠٦١٢	٠	٢٦٦٧٢
نبوه	١٦٨٨	٠	٦٠	٤٨	٩١٥	٥٧٧٢٤	٥٦	٠	٤٣٢٧	٠	٧٨٣٨

المصدر: نتائج الحاسب الالى باستخدام برنامج spectrum .

الخلاصة.

يستخلص من دراسة تحديات سوق العمل للإناث واحتياجات المستقبل لعمالة الإناث بالمحافظة عدة حقائق تتلخص فيما يلي:-

١- هناك فروقات واضحة بين نسب الذكور والإناث في كل أنواع الحالات العملية على مستوى مراكز المحافظة لصالح الذكور ، وتتفاقم الفجوة بين الذكور والإناث بالنسبة للحالة العملية (يعملون لحسابهم) فقد بلغت نسبة الذكور نحو ٩٦,٧% مقابل ٣,٣% للإناث على مستوى المحافظة وقد بلغ حجم الفجوة النوعية بينهم ٩٣,٤ ، وتبلغ فجوة الذين يعملون لحسابهم أقصاها في مركز منية النصر فقد بلغت ٩٦,٨ بينما أدناها في المطرية البالغة نحو ٩٠,٢ ، بينما تقل الفجوة بين الذكور والإناث بالنسبة للحالة العملية (يعملون بأجر) وذلك لانتشار هذا النوع من العمل بين الإناث لذلك تتخفف حجم الفجوة النوعية بين الذكور والإناث العاملين في تلك الفئة فقد بلغ حجم الفجوة بينهم ٧٠,٢ على مستوى المحافظة .

٢- يلاحظ سيطرة نسب الذكور في مراكز محافظة الدقهلية على جميع المهن عند مقارنتها بنسب الإناث الضئيلة بالنسبة للتقسيم النوعي للمهن ، نتج عن هذا اتساع حجم الفجوة النوعية بين الذكور والإناث ، وقد بلغ حجم الفجوة أقصاها بين الذكور والإناث في فئة العاملون في الزراعة والصيد فقد بلغ حجم الفجوة النوعية حوالي ٩٤,٨% لصالح الذكور بالمحافظة ، بالنسبة لأصحاب المهن الفنية والعلمية ، والقائمون بالأعمال الكتابية ، يلاحظ انخفاض حجم الفجوة النوعية بهما ، فقد حققت ٢٩ نقطة لصالح ذكور الدقهلية لأصحاب المهن الفنية والعلمية و ٢٧,٢ نقطة للقائمين بالأعمال الكتابية أيضا لصالح الذكور .

٣- يتبين لنا من مقارنة نسب العاملين حسب نوع النشاط في كافة الأنشطة الاقتصادية إلى إجمالي كل نشاط على حده أن هناك فروقات كبيرة بين الذكور والإناث في كل نشاط من الأنشطة الاقتصادية وذلك لصالح الذكور، وتتفاقم الفجوة النوعية للعاملين في نشاط المناجم والمحاجر فقد بلغ ٩٩ نقطة على مستوى المحافظة ، كما يلاحظ ارتفاعها أيضا على مستوى المراكز فقد بلغ حجم الفجوة ١٠٠ نقطة في أغلب المراكز باستثناء مركز المنصورة وميت غمر حيث حقق حجم الفجوة بهما ٩٣,٨ و ٩٨,٤ على الترتيب .

٤- تتأثر خصوبة الإناث العاملات بعدد من العوامل المهمة ومنها أعمار الإناث ، ومتوسط أعمارهن عند الزواج ، فاذا تحدثنا عن متوسط السن عند الزواج نجد أن تأخر سن الزواج للإناث العاملات تتراجع على أثره فرص التعرض للانجاب والعكس .

٥- يلاحظ انخفاض خصوبه العاملات فى الفئات العمرية الأولى من (١٦ لأقل من ٢٥ سنة) بينما يلاحظ ارتفاعها فى الفئات العمرية المرتفعة لتصل إلى ثلاثة أبناء بالفئه (٤٥ فأكثر) بينما فى الفئات العمرية (٢٥ لأقل من ٣٥ سنة) بلغ متوسط عدد أبناء الأم العاملة ابنان ، وينطبق ذلك أيضا على الحضر والريف مع اختلاف طفيف بينهم ، ونجد أن خصوبه العاملات فى الريف ترتفع عن الحضر فى معظم فئات السن .

٦- يتوقع أن عدد سكان المحافظة سيصل إلى ما يقرب من ست ملايين نسمة عام ٢٠١٦ ، ومن المنتظر أن يتجاوز حجم السكان سبعة ملايين نسمة تقريبا عام ٢٠٢٦ مع نهاية فترة الإسقاط على فرض ثبات معدل النمو السنوى للسكان خلال الفترة (٢٠٠٦.١٩٩٦) والبالغ ١,٧% ، فى المقابل سيرتفع حجم سكان الحضر إلى ١,٦ مليون نسمة مع بداية فترة الإسقاط ليصل إلى ٢ مليون نسمة مع نهاية الفترة ، أما عن ريف المحافظة فسيبلغ قوامه إلى نحو ٤,٢ مليون نسمة مع حلول عام ٢٠١٦ ولكنة سيتجاوز ٥ مليون نسمة عام ٢٠٢٦ ، معنى ذلك أن نسبة الزيادة بين عامى ٢٠٠٦.١٩٩٦ ستبلغ ٦٧,٨% لإجمالى الدقهلية ، مقابل ٧١,٩% و٦٦,٢% للحضر والريف.

٧- من المتوقع أن تصل الاعداد المقدرة للإناث العاملات عام ٢٠٢٦ حوالى ٢٨٣ الف نسمة ، عما كانت عليه عام ٢٠١٦ والبالغة نحو ٢٥٣ ألف نسمة ، وبذلك تبلغ نسبة الزيادة خلال فترة الاسقاط (٢٠٢٦. ٢٠٠٦) نحو ١٨,٣% من جملة عدد الإناث العاملات بالمحافظة عام ٢٠٠٦ ، وفى المقابل سيرتفع حجم العاملات بالحضر إلى ١٠٩ ألف نسمة عام ٢٠١٦ ولكنة سيصل إلى ١٢٧ ألف نسمة عام ٢٠٢٦ ، ونظراً لزيادة أعداد الإناث العاملات فى المستقبل يجب على الحكومة أن تقوم بتوفير المنشآت الخدمية التى تستوعب أعداد كبيرة من عمالة الإناث .

الخاتمة

- أولاً: النتائج .
- ثانياً: التوصيات .

أولاً: النتائج .

تناولت هذه الرسالة دراسة الإناث العاملات في محافظة الدقهلية دراسة في جغرافية السكان ، وقد تبين من خلال هذه الرسالة العديد من النتائج التي يمكن ايضاحها في النقاط الآتية :-

النتائج المتعلقة بدراسة الملامح الديموجرافية العامة للإناث في محافظة الدقهلية:

أوضحت الدراسة أن حجم إناث المحافظة أوشك أن يتضاعف خلال الثلاثين عاما الممتدة بين (٢٠٠٦.١٩٧٦) ، حيث بلغ حجم الزيادة الكلية ١١٠.٦ مليون نسمة ، وخلال هذه الفترة اتضح أن حجم الزيادة الكلية يتفاوت بين الفترات التعدادية ، فقد بلغت الزيادة الكلية أقصاها في الفترة التعدادية من (٢٠٠٦-١٩٩٦) بينما سجلت أقل زيادة للإناث في الفترة التعدادية (١٩٨٦-١٩٧٦) .

بينت الدراسة على الرغم من تزايد نسب إناث الدقهلية من جملة سكان المحافظة خلال سنوات الدراسة ، نجد أن نسبهن تتخفف من إجمالي إناث الجمهورية انخفاضا طفيفا من ٧,٢% في تعداد ١٩٨٦ إلى ٦,٩% في تعداد ٢٠٠٦ ، ساعد ذلك على تذبذب ترتيبها بين محافظات الجمهورية فقد احتلت إناث المحافظة الترتيب الثالث من إجمالي إناث الجمهورية عام ١٩٨٦ بعد كل من القاهرة والجيزة ثم تراجع دورها لتحتل الترتيب الرابع في عام ١٩٩٦ بعد القاهرة والجيزة والشرقية ، ثم حازت الترتيب الثالث في عام ٢٠٠٦ بعد محافظة القاهرة والشرقية .

اتسمت محافظه الدقهلية بالطابع الريفي لذلك ارتفعت نسب الإناث في ريف المراكز ارتفاعاً ملحوظاً بالمقارنة بحضرها في جميع التعدادات .

النتائج المتعلقة بدراسة الخصائص الديموجرافية والاجتماعية للإناث بالمحافظة :

اظهرت دراسة التركيب العمري لإناث الدقهلية حدوث تغيرات كثيرة خلال فترة الدراسة ، حيث انخفضت نسبة صغار السن من ٣٩,٥% عام ١٩٨٦ إلى ٣٠,٤% عام ٢٠٠٦ ، وقد واكب هذا الانخفاض ارتفاع فئة الإناث متوسطى السن حيث بلغت ٦٥,٧% بعدما كانت ٥٧,٣% ، وفى نفس الوقت ارتفعت نسبة الإناث كبار السن من ٣,٢% إلى ٣,٩% خلال نفس الفترة .

شهدت نسب الإناث الأمميات بالدقهلية تراجعاً من ٦١,٨% عام ١٩٨٦ إلى ٣٣,٨% عام ٢٠٠٦ وعلى الرغم من هذا الانخفاض فلا تزال نسبة الأمية تتصدر قائمة أقسام الحالة التعليمية المختلفة ، ويرجع انخفاض نسبة امية الإناث من تعداد لأخر إلى تعليم الإناث وارتفاع نسب الإناث الحاصلات على مؤهل متوسط وأقل من المتوسط والجامعى فأعلى وفوق المتوسط .

كشفت الدراسة بأن الحالة الزوجية للإناث بالمحافظة تعتبر أفضل حالاً بالمقارنة بإناث الجمهورية ، نتيجة ارتفاع نسب الإناث المتزوجات بها عن نظيرتها إناث الجمهورية في عام ٢٠٠٦ ، كما توضح الدراسة أيضا تذبذب نسب الإناث اللاتي لم يسبق لهن الزواج خلال الفترات التعدادية الثلاثة ، ولكن بالنسبة للإناث المطلقات يلاحظ ثبات نسبها ، وانخفاض نسب المترملات نتيجة تحسن المستوى الصحى بالمحافظة .

النتائج المتعلقة بدراسة حجم ونمو القوى العاملة للإناث فى محافظة الدقهلية:

كشفت الدراسة عن نسب مساهمة الإناث فى القوة العاملة ، بالرغم من أن الإناث يمثلن حوالى نصف السكان تقريبا فى محافظة الدقهلية ، نجد أن نسب مشاركتهن فى القوة العاملة منخفضة جداً عند مقارنتها بنسب الذكور ، ومن خلال تتبع حجم القوة العاملة للإناث خلال الفترة (١٩٨٦-٢٠٠٦) يلاحظ تضاعف حجمها أكثر من المرة ونصف ، فبعد أن كانت ٩٩ ألف أنثى عاملة نسمة عام ١٩٨٦ ، زادت لتصل الى ٢٤٠ ألف عام ٢٠٠٦ ، بينما إذ نظرنا إلى معدلات النمو نلاحظ انخفاضها انخفاضاً شديداً فقد حققت فى الفترة (١٩٩٦-٢٠٠٦) -٠,٠٨% بعد أن كانت ٨,٨% فى الفترة (١٩٨٦-١٩٩٦) ، وربما يرجع ذلك إلى عدم استطاعت سوق العمل على استيعاب الكم الهائل من الخريجات ، وعدم توافر فرص العمل التى تناسب مؤهلات الإناث . كما أظهرت الدراسة ارتفاع حجم القوة العاملة للإناث بريف المحافظة بالمقارنة بحضرها فى التعدادات الثلاثة ، وربما يعزى ذلك إلى ارتفاع حجم إناث ريف المحافظة عن حضرها، إذا يتأثر حجم قوة العمل تأثيراً كبيراً بحجم السكان .

بينت الدراسة تركيز أكثر من نصف حجم الإناث العاملات بمراكز المحافظة ٥٣,٢% بأربعة مراكز فقط وهى المنصورة ،ميت غمر ،السنبلاوين ،أجا على التوالى يمثلون نحو ٢٣,٥% من جملة عدد مراكز المحافظة ، فى حين أن النسبة الباقية ٤٦,٨% من حجم الإناث العاملات بمراكز المحافظة تتواجد فى ١٣ مركز يمثلون نحو ٧٦,٥% من جملة مراكز المحافظة وهو ما يوضح مدى تركيز القوة العاملة للإناث بين مراكز المحافظة .

النتائج المتعلقة بدراسة الخصائص الديموجرافية والاجتماعية لقوة العمل من الإناث بالمحافظة :

أوضحت الدراسة أن نسب الإناث العاملات فى الفئات العمرية الأولى المحصورة بين (١٥ لأقل من ٣٥ سنة) اتسمت بالارتفاع عند مقارنتها بنسب الذكور فى عام ١٩٨٦ وعام ١٩٩٦ ،ولكن بالنسبة للفئات العمرية الأخرى يلاحظ ارتفاع نسب الذكور العاملين بها بمقارنتها بنسب الإناث،

في عام ٢٠٠٦، كما أشارت الدراسة إلى اختلاف توزيع نسب الإناث العاملات طبقاً لفئات السن عند مقارنتها بنسب الذكور عما جاءت عليه في الفترات السابقة ، من خلال ذلك يتضح عدم ثبات نسب الإناث العاملات طبقاً لفئات السن من تعداد لآخر خلال فترة الدراسة .

كما أتمت أيضاً نسب الإناث العاملات بمراكز الدقهلية بالتباين من فئة لأخرى ، فتنخفض نسب العاملات في الفئات العمرية الأولى (١٥ . ١٩ سنة) في معظم المراكز لتفرغ معظم الإناث لاتبام مراحل التعليم المختلفة ، كما شاركتها الانخفاض أيضاً الفئات العمرية (٤٩.٤٥ سنة) وبصورة أكثر في الفئات العمرية الاكثر من ٥٠ سنة ، بينما تذبذبت نسب الإناث العاملات في الفئات العمرية (٤٤.٢٠ سنة) بين الإرتفاع والانخفاض في مراكز المحافظة لتصل إلى اقصى نسبة في الفئة العمرية (٢٠ . ٢٤ سنة) حيث تعد تلك الفئة الاكثر نشاطا للإناث من بين الفئات الأخرى .

اتسمت نسب الإناث العاملات بأجر نقدي بالإرتفاع خلال سنوات الدراسة وفقاً للحالة العملية للإناث بالدقهلية ، وربما يرجع هذا إلى تفضيل معظم الإناث للعمل بالقطاع الحكومي أو القطاع الخاص ، وتأتى نسب الإناث المتعطلات في المرتبة الثانية وذلك نتيجة لارتفاع نسب البطالة بين الإناث بالمحافظة ، بينما شغلت الإناث العاملات بدون أجر المرتبة الأخيرة نظراً لعدم حصولهن على عائد للعمل اللائى يقمن به .

بينت الدراسة مدى ارتفاع نسبة الإناث العاملات الحاصلات على مؤهل جامعى فأعلى تبعا لنتائج الدراسة الميدانية عام ٢٠١٤ حيث بلغت ٤٣,١% من جملة العاملات طبقاً لحالتهن التعليمية على مستوى المحافظة ، حيث يعد التعليم أحد أهم وسائل تسليح الإناث بما يلزمها من معارف ومهارات تساعد للمشاركة في عملية التنمية ، كما تشير الدراسة أيضاً إلى تصدر نسبهن في معظم مراكز المحافظة باستثناء بعض المراكز مثل السنبلوين وتمى الأمديد وبنى عبيد ومحلة دمنة حيث حققت بهم الإناث العاملات الحاصلات على مؤهل جامعى فأعلى المركز الثانى ، بينما الحاصلات على مؤهل متوسط فنجد أن نسبهن احتلت المرتبة الثانية بالنسبة للعاملات ، يليها الحاصلات على مؤهل فوفق المتوسط ثم الحاصلات على مؤهل أقل من المتوسط .

أكدت دراسة الحالة الزوجية للإناث العاملات بأن نسب الإناث العاملات المتروجات شكلت حوالى ٧٢% من إجمالى عددهم بالمحافظة حسب نتائج الدراسة الميدانية ونجد أن اغلبهن

صاحبات اعمال وتعملن بأجر نقدي ، يليها نسبة الإناث العاملات المترملات والغير متزوجات فقد حققت كل منهما على ١١% من جملة الإناث العاملات ، ثم تأتي في المرتبة الأخيرة نسبة الإناث العاملات المطلقات ونجد أن اغلبهن يعملن بأجر نقدي فقد بلغت نسبة ٤٦,٦% من إجمالي المطلقات بالمحافظة لكي يستطعن أن يعولن اسرهن .

النتائج المتعلقة بدراسة تركيب قوة عمل الإناث حسب أوجه النشاط الإقتصادي بمحافظة الدقهلية:

كشفت دراسة النشاط الإقتصادي لقوة عمل الإناث في محافظة الدقهلية عن انخفاض معدلات النمو السنوي للقوة العاملة من الإناث حسب أوجه النشاط الإقتصادي في محافظة الدقهلية خلال الفترة (١٩٨٦-٢٠٠٦) وذلك على مستوى الريف والحضر أيضا ، كما يلاحظ أن معظم القطاعات قد حققت معدلات نمو سالبة مما يدل على عزوف الإناث على العمل بها مثل النشاط الزراعي والمناجم والمحاجر والصناعات التحويلية والتشييد والبناء والتمويل والتأمينات العقارية، وربما يرجع ذلك إلى ارتفاع المستوى التعليمي للإناث كما ان معظم تلك القطاعات لا تتناسب معظمها مع طبيعتهن ، لذلك يبحثن عن العمل المناسب لهن ، ونتيجة لعدم توافر الحكومة فرص العمل المناسبة نجد أن معظم الإناث يلجؤون للعمل في النشاط التجاري ، لذلك ارتفعت معدلات نمو العاملات بهذا النشاط خلال فترة الدراسة :

أكدت الدراسة على احتلال نشاط الخدمات المرتبة الأولى من حيث الأهمية النسبية بين الأنشطة الإقتصادية للإناث في المحافظة في التعدادات الثلاثة ، فقد استحوذ على أكثر من ٥٠% من إجمالي الإناث المشتغلات على مستوى الحضر والريف وإجمالي الدقهلية ، على الرغم من تذبذبها من عام لآخر بين الأنخفاض والإرتفاع ، وقد يرجع هذا التركيز إلى أهمية هذا القطاع بالنسبة للدولة ، حيث توجه الدولة جزءاً كبيراً من القوة العاملة للعمل في هذا القطاع .

كما أوضحت الدراسة أن نسبة الإناث العاملات في النشاط التجاري والمطاعم والفنادق شغلت المركز الثاني بنسبة ١٦,٤% من إجمالي الإناث الناشيطات اقتصاديا في المحافظة وفقاً لعام ٢٠٠٦ ، يتصدر مركز المطرية قائمة مراكز المحافظة بنسبة ٣٤,٠٤% في حين تذيّل مركز ميت سلسيل القائمة بنسبة ٤,١% ، بينما احتلت نسب الإناث العاملات بالنشاط الزراعي المركز الثالث يليها نسب العاملات بالصناعات التحويلية بين أوجه النشاط الإقتصادي للإناث بمراكز المحافظة ، بالنسبة للحرف الباقية الأخرى تمثل نسبة ضئيلة جدا من القوة العاملة للإناث بالمحافظة وهي ، التمويل والتأمينات ، الكهرباء والغاز والمياه، النقل والتخزين والمواصلات، التشييد

والبناء، المناجم والمحاجر، وينسبة إجماليه قد بلغت نسبة الإناث العاملات بتلك الأنشطة نحو ٣,٢٨ % من جملة الإناث العاملات فى الأنشطة الاقتصادية بالدقهلية لعام ٢٠٠٦، كما تتباين نسبهن فى المراكز نظرا لطبيعة وشخصية كل مركز ومدى أهمية تلك الأنشطة بالنسبة للإناث .

اتسمت خصائص الإناث العاملات حسب أوجه النشاط الاقتصادى بالتباين طبقا لفئات السن، فلاحظ ارتفاع نسب العاملات فى التشيد والبناء والصناعات التحويلية والزراعة والصيد والتجارة والمطاعم فى الفئة العمرية المحصورة بين (١٥- ١٩ سنة) ، وذلك يرجع إلى عدم ارتباط تلك القطاعات بمستوى تعليمى معين ، ولكن بالنسبة للمجموعة العمرية الوسطى (٢٠- ٥٩ سنة) التى يطلق عليها فئة الناشطات اقتصاديا ، يلاحظ ظهور اثر المستوى التعليمى بها ، حيث حققت نسب الإناث العاملات فى كل من قطاع الكهرباء والغاز والمياه ٩٩,٦%، والتمويل والتأمينات ٩٨,٦%، وخدمات المجتمع ٩٨,٦% نسبيا تتفوق على المتوسط العام للإناث المحافظة فى تلك الفئات ، ولكن فى الفئة العمرية الأخيرة (٦٠ سنة فأكثر) يلاحظ انخفاض نسب الإناث العاملات فى تلك القطاعات ، نظراً لوجود سن معين للخروج من العمل فى تلك القطاعات .

كشفت الدراسة بأن هناك علاقة قوية بين النشاط الاقتصادى والحالة التعليمية للإناث ، حيث يحدد المستوى التعليمى نوع النشاط الاقتصادى الذى تزاوله الإناث ، فلاحظ تركيز نسب الإناث العاملات الحاصلات على مؤهل متوسط وفوق المتوسط والجامعى فأعلى فى القطاعات التى يحتاج العمل بها إلى مستوى تعليمى معين مثل قطاع الخدمات والتمويل والتأمينات والكهرباء والغاز والمياه .

النتائج المتعلقة بدراسة التركيب المهني لقوة العمل من الإناث بالمحافظة:

كشفت نتائج الدراسة عن تراجع نسب العاملات بالمهن الزراعية فى عام ٢٠٠٦ عن ١٩٨٦، ونجد أن هذا الإنخفاض حدث لصالح المهن الفنية والعملية والعاملات فى الخدمات والمحلات والأسواق ، يرجع ذلك إلى ارتفاع المستوى التعليمى لدى الإناث ، ساعد ذلك على توزيع الإناث العاملات بالدقهلية بطريقة غير متكافئة بين أقسام المهن .

بينت الدراسة أن نسب العاملات بالمهن الفنية والعملية تشكل النصيب الأكبر للإناث فى كل مراكز الدقهلية وقد بلغت نسبهن ٥٤,٦% من إجمالى أقسام المهن عام ٢٠٠٦، ويستأثر مركز المنصورة حوالى ٢٨% بلية مركز ميت غمر ١٢,٧% ثم مركز السنبلوين ٨,٤% أى أن تلك

المراكز تستحوذ على ٤٩,١% من جملة التعاملات بالمهن الفنية بالمحافظة ، كما جاءت التعاملات فى الخدمات والمحلات والأسواق فى المركز الثانى ، وقد تصدرت نسب التعاملات بمركز المنصورة مراكز المحافظة ، ويرجع ذلك إلى كونها العاصمة الإدارية للمحافظة فتركز بها معظم الإدارات والمؤسسات الحكومية .

أكدت الدراسة أن القطاع الحكومى هو القطاع السائد الذى تعمل به معظم الإناث العاملات ، وذلك على مستوى الريف والحضر لمراكز محافظة الدقهلية ، وترتفع تلك النسبة فى الحضر عن الريف فى أغلب مراكز المحافظة ، حيث بلغت ٧٦,٩% فى حضر المحافظة مقابل ٦٤,٨% فى الريف عام ٢٠٠٦ ، وذلك يرجع إلى ارتفاع نسبة التعاملات بالقطاع الخاص فى ريف المحافظة عن الحضر .

النتائج المتعلقة بدراسة التقييم الكمي لنشاط الإناث الاقتصادى:

توصلت الدراسة إلى ارتفاع معدل النشاط الاقتصادى الخام للذكور مقارنة بالإناث فى محافظة الدقهلية ، لأن الذكور يمثلون بصفة عامة العمود الفقرى للنشاط الاقتصادى ، كما تتباين معدلات الانشغال الخام للإناث فى جميع مراكز المحافظة ، فقد حققت معظم مراكز المحافظة خلال فترة الدراسة ارتفاعاً طفيفاً فى معدل إسهام الإناث فى قوة العمل خلال الفترة (١٩٩٦-٢٠٠٦) ، وتتمثل فى تسع مراكز يأتى فى مقدمتها محلة دمنة حيث ارتفع معدل النشاط به عام ٢٠٠٦ عن عام ١٩٩٦ بفارق ١٠,٦% ، ثم يقل الفارق فى المطرية ومنية النصر والجمالية وبنى عبيد وميت غمر ونبروة وطلخا لتصل إلى أدنى نسبة زيادة فى مركز المنزلة ٠,١% ، ونجد أن تلك المراكز تعتمد عمالة الإناث بها على النشاط الزراعى والصناعى والتجارى والخدمى ، ولكن بالنسبة للمراكز الباقية فقد انخفضت بها نسب إسهام الإناث فى معدل النشاط الاقتصادى الخام من عام ١٩٩٦ إلى ٢٠٠٦ .

بلغ معدل النشاط الاقتصادى المنقح لإناث الدقهلية ١١,١% لعام ٢٠٠٦ وهو بذلك يفوق معدل النشاط الخام للإناث ٧,٨% ويرجع هذا لوجود اختلافات بالنسبة للهيكال العمرى للسكان واختلاف المقام فى كل من المعادلتين ، حيث يقتصر المقام فى النشاط المنقح على الإناث ١٥ سنة فأكثر .

بينت دراسة النشاط الاقتصادى العمرى للإناث فى المحافظة تباينة من فئة عمرية إلى أخرى ، وينخفض فى جميع الفئات العمرية عن مثلتها بالنسبة لإناث الجمهورية فيما عدا الفئة العمرية

(٤٠-٤٤ سنة) ،ويلاحظ انخفاض إسهام الإناث بالنشاط الاقتصادي في الفئة العمرية الأولى خلال التعدادين وذلك على مستوى إناث المحافظة والجمهورية ،ويرجع هذا إلى انخراط الإناث بالتعليم المتوسط والجامعي، ولكن بالنسبة لفئات السن الوسطى اتجهت معدلات النشاط الإقتصادي بها نحو الارتفاع، ثم يلاحظ إنخفاض النسبة بعد ذلك في الفئات المتأخرة وخاصة بعد سن الستين ،وهذا لاعتبار سن الستين الحد الأقصى للعمل في الوظائف الحكومية .

سلطت الدراسة الضوء على انخفاض نسبة الإعالة الحقيقية للإناث في تعداد ٢٠٠٦ بالمحافظة بالمقارنة بمثيلتها إناث الجمهورية ولوحظ أن المحافظة تحتل المركز الخامس بين محافظات الدلتا وفقا لنسبة الإعالة ذاتها، وبالنسبة لسنوات النشاط الإجمالية للإناث في الدقهلية فقد حققت ٦,١١ سنة من جملة ٦٠ سنة هي مدة العمل المتوقعة ،وهي فترة ضئيلة جدا إذ ما قورنت بالذكور، كما يلاحظ أيضا أن عدد سنوات عمل الإناث في الحضر تتفوق في عدد سنوات النشاط الإجمالية في الريف .

النتائج المتعلقة بدراسة بطالة الإناث في سوق العمل بالمحافظة:

اتضح من الدراسة انخفاض معدلات بطالة الإناث من ٢٦,٧% إلى ٢٠,٩% خلال الفترة (١٩٩٦-٢٠٠٦) ، وذلك نتيجة تناقص أعداد الإناث المتعطلات بشكل مفاجيء من ٦٤٥٢٢ أنثى متعطلة عام ١٩٩٦ إلى ٥٠١٠٣ أنثى متعطلة عام ٢٠٠٦ ،ويرجع هذا التناقص إلى تراجع أعداد الإناث الداخلات في القوة العاملة .

استأثرت بطالة الإناث الحديثة الغالبية العظمى من متعطليها حيث يشكلن ٩٩,١% من إجمالي الإناث المتعطلات في الدقهلية ،كما أوضحت الدراسة ارتفاع بطالة الإناث في ريف المحافظة البالغة نحو ٦٠% بالمقارنة بحضرها ٤٠% ، وذلك يرجع لارتفاع حجم الإناث بالريف فينتج عن ذلك ارتفاع حجم القوة العاملة بالريف عن الحضر ، الأمر الذي ساعد على ارتفاع حجم الإناث المتعطلات في الريف عن الحضر .

أوضحت الدراسة أن نسب الإناث المتعطلات الحاصلات على مؤهل متوسط اتسمت بالارتفاع حيث حققت ٥٩,٨% من إجمالي المتعطلات بالمحافظة عام ٢٠٠٦ ، وهي بذلك تحتل المركز الأول ، ثم جاءت نسب بطالة الحاصلات على مؤهل جامعي فأعلى في المركز الثاني .

سلطت الدراسة الضوء ارتفاع نسب القوة الخارجة عن العمل للإناث في حضر وريف محافظة الدقهلية من إجمالي الإناث في سن العمل بالمقارنة بنسب الذكور خلال فترة الدراسة ، حيث

يتركز معظم الذكور في سن العمل داخل القوة العاملة ، ويرجع هذا إلى أن الذكور بصفة عامة يمثلون العمود الفقري للقوة العاملة فيقع عليهم عبء الإعالة دون الإناث .

النتائج المتعلقة بدراسة تحديات سوق العمل للإناث واحتياجات المستقبل لعمالة الإناث بالمحافظة:

بينت دراسة الفجوة النوعية في سوق العمل أن هناك فروقات كبيرة بين نسب الذكور والإناث في كل أنواع الحالات العملية والأنشطة الاقتصادية والمهنية على مستوى مراكز المحافظة لصالح الذكور .

أكدت الدراسة بأن هناك علاقة عكسية بين عمالة الإناث ومعدلات الخصوبة ، فإذا تحدثنا عن متوسط السن عند الزواج نجد أن تأخر سن الزواج للإناث العاملات تتراجع على أثره فرص التعرض للانجاب والعكس ، كما أظهرت الدراسة انخفاض خصوبه العاملات في الفئات العمرية الأولى من (١٦ لأقل من ٢٥ سنة) ولكن يلاحظ ارتفاعها في الفئات العمرية المرتفعة لتصل إلى ثلاثة أبناء بالفئه (٤٥ فأكثر) بينما في الفئات العمرية (٢٥ لأقل من ٣٥ سنة) بلغ متوسط عدد أبناء الأم العاملة ابنان ، وينطبق ذلك أيضا على الحضر والريف مع اختلاف طفيف بينهم ، ونجد أن خصوبه العاملات في الريف ترتفع عن الحضر في معظم فئات السن .

يتوقع أن تبلغ الأعداد المقدرة للإناث عام ٢٠٢٦ نحو ٣,٤٨ مليون نسمة ، وبذلك تبلغ نسبه الزيادة خلال فترة الإسقاط (٢٠٢٦-٢٠٠٦) نحو ٤٢% من جملة عدد الإناث بالمحافظة عام ٢٠٠٦ ، وفي المقابل سيرتفع حجم إناث الحضر إلى ٨١٣,٤ ألف نسمة عام ٢٠١٦ ، ولكنه سوف يقترب من المليون في عام ٢٠٢٦ ، معنى ذلك أن نسبه الزيادة بالنسبة لإناث حضر المحافظة بين عامي ٢٠٠٦ . ٢٠٢٦ ستبلغ ٤٢,٦% ، كما ستصل نسبه الزيادة إلى ٤١,٦% بالنسبة لإناث ريف الدقهلية بين عامي ٢٠٠٦.٢٠٢٦ .

يتوقع انخفاض أعداد الإناث العاملات في بعض الأنشطة الاقتصادية ، مثل نشاط الزراعة والصيد والمناجم والمحاجر والصناعات التحويلية والتمويل والتأمينات ، فمعظمها أنشطة لا تفضل الإناث العمل بها، فمنها ما لم يتناسب مع مؤهلاتهن وبعضها لا يتناسب مع طبيعتهن ، لذلك نجد أن معظم الأناث العاملات طبقا لنوع النشاط ستتجه في المستقبل إلى العمل في أنشطة أخرى ، مما ساعد ذلك على ارتفاع أعداد الإناث العاملات في نشاط خدمات المجتمع والتجارة والمطاعم والكهرباء والغاز والنقل والتخزين والمواصلات في المستقبل .

ثانياً: التوصيات :-

١. نظراً لعدم استيعاب سوق العمل عمالة الإناث ، يجب عمل الحكومة على الربط بين مخرجات التعليم واحتياجات سوق العمل ، لكي يستوعب سوق العمل الكم الهائل من الخريجات، لذلك لا بد من ضرورة تطوير مناهج التعليم بالمدارس سواء تعليم عام أو فنى أو جامعى بإضافة مقررات دراسية حول كيفية إنشاء إدارة مشروعات صغيرة .
- ٢ . عمل الحكومة على توفير برامج تدريبية وتنفيذية للإناث بهدف زيادة مشاركتها فى سوق العمل عن طريق إتاحة القروض الميسرة للإناث بالمحافظة لكي يتوسعوا فى العمل بالمشروعات الصغيرة ، وتشجيع الحكومة الإناث على الاعمال اليدوية وعدم انتظار العمل الحكومى ،وتقوم بتطوير العمل على زيادة نسبة مشاركة الإناث فى مشروعات الاسر المنتجة والصناعات الصغيرة والتوسع فى تلك المشروعات التى تقوم باستثمار الخامات والموارد البيئية المحلية.
٣. الاستمرار فى تنشيط دور أجهزة الأعلام والمؤسسات الأهلية لإبراز أهمية دور المرأة الانتاجى والمجتمعى بجانب دورها الانجابى الأسرى.
٤. تقديم الحماية والرعاية للإناث العاملة فى القطاع غير الرسمى واتاحة فرص التدريب لها مع ايجاد آلية أو رابطة مثل الجمعيات الأهلية لتسهيل تقديم الحماية والرعاية للإناث العاملات فى هذا القطاع.
٥. تعزيز دور الإناث فى العمل ورفع مستواها لكي يقل حجم الفجوة النوعية بين الذكور والإناث فى كافة المجالات.
٦. العمل على إعداد نظام تمويلي متكامل يعتمد على المشاركة من جانب الحكومة و أصحاب الأعمال و العمال و هو خطوة ضرورية لاصلاح نظام التدريب و تعزيز كفاءة قوة العمل المصرية و خاصة القوة العاملة من "الإناث من خلال تسهيل حصولها على خدمات ائتمانية للحصول على فرص تدريب و التى لم تتل نصيب عادل منه.
٧. مواجهة ضعف مشاركة الإناث في العديد من قطاعات الاقتصاد القومي عن طريق التخطيط للنوع في هذه القطاعات بما يحقق زيادة مشاركة الأناث عن طريق مواجهة المعوقات التي تحول دون ذلك.

ملاحق الدراسة

ملحق (١) معدلات نمو الإناث في نواحي محافظة الدقهلية في الفترة (١٩٩٦-٢٠٠٦).

النواحي	المعدل	النواحي	المعدل	النواحي	المعدل	النواحي	المعدل	النواحي	المعدل
مرکز لمنصورة	١.٩	طنبارة	١.٥	ابو طه	١.٨	كفر الحطبة	١.٦	بفطارس	٢
مدينة المنصورة	١.٩	طنبول الكبرى	٢.٤	الجواينية	٤.١	كفر النوبسى	١.٧	تلبنت اجا	١.٣
البداله	٢	طهواى	١.٧	الخلاه	١.٤	كفر الشيخ عطية	١.٦	جراح	١.٣
البرامون	١.٧	طوخ الاقلام	١.٨	الدمائرة	٠.٥	كفر الويكة	١.٣	جاموه	٠.٤
البنقلية	١.٩	غزالة	١.١	الدومين	٠.٩	كفر منشأة النصر	١.٢	دروه	١.٩
البنديرة	٢.٣	قرقيرة	١.٩	الرملة	٢.٦	كفر يوسف	١	ديرب بفطارس	١.٥
الحوالحه	٢.٩	كفر الروك	١.٦	الزهراء	١.٤	محلہ انشاق	٢.١	سامحه	١.٦
الخليج	١.٩	كفر الشرفا	٠.١	الستامونى	٢.١	مرکز طلخا	١.٧	سنيخت	١.٥
الخيارية	٢.٢	كفر الشهيد مصطفى حمودة	١.٦	السماحية الكبرى	١.٣	مدينة طلخا	١.٧	سنجيد	٢.٢
الذنايق	١.٩	كفر العنافية	١.٢	الشركة	١.٨	الروضة	١.٥	شبرا البهر	١.٢
الريديانية	١.٣	كفر بدوى جرجس	٠.٤	الشوامى	١	الطويلة	١.٤	شبراويش	١.٨
الزمار	١.٥	كفر بنى سالم	١.٢	المعصرة	٢.٦	المئيل	٠.٨	نشا	١.٢
السالحة	٢.٦	كفر سعد	١.٢	النشرة	٢	اورمان	٢.١	شفاش	١.٢
الزفه	١.٥	كفر سلامه	١.١	سبندبلة	١.٢	بساط	١.٤	ثنبسة	١.١
السيميه	١.٤	كفر شبراهور	٢.٢	زيان	٣	بطرة	١.٧	شيوه الشرقية	٢
اوش الحجر	٢.٣	كفر طنبول القديم	٠.٧	قلبشو	٢.٥	جوجر	٢.٥	شيوه الغربية	٢.٣
بحقيره	٢.٥	كفر عبد الامين حسب الله	١.٥	كفر الغمامة	٢.٢	دار السلام	٢.٢	صهرجت الصغرى	٢.٥
بنواى	٠.٢	كفر عزام	٢.٢	كفر نملاش	١.١	دميرة	١.٩	طنامل الشرقى	١.٨
بنين	١.٥	كفر غنام	١.٣	منشأة بسندبلة	١.٤	ديسط	١.٥	طنامل الغربى	١.٥
برق العز	٠.٤	كفر قصبوه	١.٣	منشأة شومان	٢.٤	ككامة	٢.٤	عزب العرب	١.٨
بلجاي	٠.٩	كفر محمد الشناوى	٠.٤	منشأة عبد القادر	١.٩	كفر الخوارم	٠.٦	فيشابتا	٠.٩
تلبانة	٢	كفر ميت غرباب	٣.٤	الحضير والامل	١.٦	كفر الطويلة	١	فرموط البهر	١.٨
جديدة الهاله	٢.٧	كفر يوسف عوض	١.٦	مرکز فكريس	١.٥	كفر العرب	١.٤	كفر الشراوقه	١.٦
جميزة بلجاي	١.٩	منشأة عزت	٢.٤	مدينة دكرنس	١.٥	كفر الفصالي	٢.٢	كفر الوندى	١.٩
ديو عوام	٠.٩	هال	١.٧	اشمون الزمان	٠.٨	كفر بساط	١.٥	كفر العندرة	٠.٩
سلامون	١.٩	منشأة رضا	١.٣	الشيهور	١.٦	كفر دميرة الجديد	١.٨	كفر النجيا	١.٩
سلكا	٢.٣	ميت غرباب	١.٦	الحرية	١	كفر دميرة القديم	١.٩	كفر روير بفطارس	٢.٣
سلنت	٢.٣	ميت غريطة	١.٦	الخشاشنة	١.٧	كفر العرب	٢.٩	كفر عوض السنبطة	١.٦
شاوة	٤.٥	نوب طرف	١.٨	الربيعه	١.٢	منشأة البدوى	٢	منشأة الاخوة	٤.٥
شبرا بنين	١.٧	مرکز المطرية	٠.٨	السلام	١.٣	ميت الكرماء	٠.٦	منشأة عبد النبى	١.٧
شها	١.٩	مدينة المطرية	١.٦	العازيه	١.٤	ميت زفر	٢.٤	منشأة منصور	١.٩
طرائين البحر	١.٦	الضهير	١.٨	القباب الصغرى	٢.٢	ميت عنتر	٢.١	ميتة سموند	١.٦
طناح	١.١	العصارفة	٣.١	القباب الكبرى	١.٩	ميت ثابت	١.٤	ميت ابو الحارس	٠.٢
كفر الجديد	-	اولاد بصور	١.٥	القليوبية	١.١	مرکز ميت غمر	١.١	ميت ابو الحسين	١.٥
كفر لامشوطى	٢.١	مرکز المنزلة	٢.٣	الكرماء	٧.٤	ميت غمر	١.٤	ميت اثنا	٢.٣
كفر البرامون	١.٢	مدينة المنزلة	١.٦	المحمودية	٢.٣	اتمده	٢	ميت العامل	١.٢
كفر السنباط	٢	اسكندرية الجديدة	٠.٩	المرسة	١.١	اليوما	٢.٣	ميت نمسين	٢
كفر بدواى الجديدة	٣.٧	الاحمدية	٠.٧	النهضة الجديدة	١.٣	الحاكمية	٢.١	ميت فضاله	٣.٧
كفر بنواى القديم	٣.٣	البيصالية	٠.٢	حمادة	٢	الديوبنبيه	١.٥	ميت مسعود	٣.٣
كفر تلبانه	٢.٦	البرصاوط	٠.٦	جزيرة القباب	١.٢	الرحمانية	١.٩	ميت معاند	٢.٦
كفر طناح	١.١	الجمالمة	١	دموة	١.٣	القيطون	٢.١	نوسا البحر	١.١
كفر ميت فلك	٣.١	الحوتة	١.٩	دمشلت	١.٩	المعصرة	١.٩	نوسا الغيط	٣.١
كروم النربى	٢.٥	الخلافة	١.٩	كفر ابو ناصر	٢.١	اوليلة	١.٧	ابو زيد	٢.٥
بنى مراس	٠.٧	الذقنوة	١.٧	كفر الناز	١.٧	بشالوش	٢.٥	مرکز السنبلوين	٠.٧
مدينة بدواى	١.٨	الروده	١.٨	كفر الزهايرة	١.٢	بشلا	١.٤	السنبلوين	١.٨
منية مندوب	١.٦	السيتايته	١.١	كفر القباب	٢	بييده	١.٣	ابوقريمط	١.٦
ميت الاكراد	١.٧	الشرقية	١.٧	كفر عبد المومن	٢.٦	تقاهه الاشراف	٠.٤	الاورمان	١.٧
ميت الصارم	١.٨	الثنبول	١.٨	منشأى عبد الرحمن	٣	جصفا	٠.٣	الاشينى	١.٨
ميت بدر خميس	٢.٥	العامرة	٠.١	ميت السودان	٢.٣	دماص	١.٧	البكارية	٢.٥
ميت جراح	١.٤	الغريان	١	ميت النحال	١.٨	دنديط وكفر نافع	١.٨	البلادون	١.٤
ميت خميسوكفر الموجى	٣.١	العزيزة	١.٩	ميت سعدان	١.١	سرنجا	١.٦	التمد الحجر	٣.١
ميت خيرون	١.٨	العمارنه	١.٧	ميت شرف	٣.٥	سنين مقام	١.٧	الجالبية	١.٨
ميت عزون	١.٥	الفروسات	٢.١	ميت صافر	١.٦	سنتماى	١.٩	الحجازية	١.٥
ميت على	١.٧	الزقازقة	٢.٦	ميت طريف	٠.٩	سندا	٠.٧	الحصابية	١.٧
ميت عوام	١.٧	القشطة	١.٨	بخير وميت شداد	١.٤	صهرجت الكبرى	٢	لحموة	١.٧
ميت لوزة	٠.٨	المواجد	٠.٧	مرکز شربين	٠.٨	كفر ابراهيم يوسف	٢.٦	الرمزية	٠.٨
ميت محمود	٠.٦	التسامية	١.٨	مدينة شربين	١.٥	كفر ابو العنين	٢.٣	الروضة	٠.٦
ميت مزاح	١.٨	الهنائية	١.٥	ابو جلال	٢.٥	كفر ابو نيهان	٢.٣	الزريقى	١.٥
نقطة	٥.٣	اولاد بانه	٢.٥	الاحمدية	٠.٩	كفر الجوهري	٢	الزهايرة	٥.٣
مرکز اجا	١.١	اولاد حائه	٢.٧	الحمص	١.٤	كفر الحجازى	٢.١	الشمالة	١.١
مدينة اجا	١.١	اولاد سراج	٣.١	السلام	٢.٨	كفر الشراوقه	٢.٢	الفتح	١.١
ابو داود العنب	٢.٢	اولاد علم	٢.٧	ميت سعدان	١.١	سرنجا	١.٦	المؤدة	٢.٢
الخطاب	٠.٣	اولاد ناصر	١.٢	ميت شرف	٣.٥	سنين مقام	١.٧	المخزن	٠.٣
الانشاصيه	٠.٩	اولاد نور	٠.١	ميت صافر	١.٦	سنتماى	١.٩	المقاطعة	٠.٩
المساكين	١.١	بنى هلال	١.٥	ميت طريف	٠.٩	سندا	٠.٧	الوحدة العربية	١.١
النيهورفك	١.٦	جديدة المنزلة	١.٩	بخير وميت شداد	١.٤	كفر ابو العنين	٢.٣	برج النور العرب	١.٦
البلويق	٢.٧	دار السلام	٥	مرکز شربين	٠.٨	كفر ابو نيهان	٢.٣	برقين	٢.٧
الدير	١.٦	عزبة الموابلة	١.٦	مدينة شربين	١.٥	كفر ابو نيهان	٢.٣	برهمنوش	١.٦
الديوس	٠.٨	كفر حجاج	٥.٤	ابو جلال	٢.٥	كفر ابو نيهان	٢.٣	بشمس	٠.٨
المنبا	٣.٤	ميت خضر	٠.٩	الاحمدية	٠.٩	كفر الجوهري	٢	ديوالوسطى	٣.٤
السلامية	١.٩	ميت ابو شريف	١.٣	الحمص	١.٤	كفر الحجازى	٢.١	شبرا سندی	١.٩
الغراقه	٠.٥	مرکز بلقاس	٧.٦	ميت صافر	١.٦	كفر الحجازى	٢.١	شبرا قبالة	٠.٥
الكرامة	١.٨	مدينة بلقاس	١.٧	ميت صافر	١.٦	كفر الحجازى	٢.١	شبرا هور	١.٨
المنذرة	١.٩	ابو شيشية	١.٥	ميت صافر	١.٦	كفر الحجازى	٢.١	طرائين العرب	١.٩
برج النور الحمص	١.٦	ابو شريف	٥.٩	كفر الحجازى	٢.١	كفر الحجازى	٢.١	طماى الزهايرة	١.٦

تابع ملحق (١) معدلات نمو الإناث في نواحي محافظة الدقهلية في الفترة (١٩٩٦-٢٠٠٦).

النواحي	المعدل	النواحي	المعدل	النواحي	المعدل	النواحي	المعدل	النواحي	المعدل
تابع مركز ميت غمر		منشأة الجمال	١,٧	كفر الامير	١,٩	ميت سويد	١,٩	كفر الابحر	١,٨
كفر بهيدة	١,٣	منشأة عاصم	٠,٧	كفر سنجاب	١,٧	ميت عدلان	١,٣	كفر الجنينة	٢,٦
كفر البهايتة	٢,١	منشأة مبارك	٠,٢	منشأة المغلوة	١,٩	ميت فارس	٢,٦	كفر الحصه	٣,٢
كوم النور	٢,١	ميت تمامه	٠,٧	منشأة صبرى	٣,٥	مركز محله دمنه		كفر الكوروى	٢,٣
ميت أبو خالد	٣,١	ميت حديد	٠,٨-	منشأة السلام	٢,٦	محله دمنه	٢,٦	كفر بهوت	١,٧
ميت العز	٠,٥	ميت عاصم	١,٥	منشأة الشرقا	١,٢	الناصره	١,٢	ميت عياد	٤,٩
ميت الفرماوى	١,٩	مركز الجمالية		منشأة المغربى	٤	كفر العلو	٠,٦	نشا	١,٧
ميت الفرشى	٢,١	الجمالية	٠,٩	ميت سلسيل		كفر سعفان	٢,١		
ميت محسن	٢,٣	ميت مرج سلسيل	٢,٣	ميت سلسيل	٠,٦	مبارك الجديد	١,٨		
ميت ناجى	١,٧	مركز تمى الامديد		الجوايز	٤	منشأة السلام	١,٥		
ميت يعش	١,٣	تمى الامديد	١,٧	الاتحاد	٢,٩-	منية محله دمنه	١,٢		
هلا	٠,٤	ابو داود	١,٩	الكفر الجديد	٠,٦	جمصه	١١,٧		
مركز منية النصر		البيضا	١,٢	مركز بنى عبيد		نبروه			
مدينة منيه النصر	١,٥	الخمسة	٢,٩	بنى عبيد	١,٣	نبروه	٢,١		
الجبلاط	٠,٩	الربع	٠,٦	ابو المعاطى الباز	٠,٢	ابستوا	٣,٤		
الجنينة	٠,٨	السعودية	٠,٧	الحداده	٠,٤-	افنيش	٠,٥		
الحميدية	٠,٨	السمارة	١,٨	الديسه	٠,٦	الخازندار	٢		
الرياض	٢,٢	الصفاء	١,١	الصلاحات	١-	الدروتين	١,١		
الكردى	٠,٨	العميد	١,٣	اليوسيفية	١,٣	الطبية	٢,٦		
النزله	٠,٥	الكمال	٠,٦	ديرب الخضر	٢,٢	بانوب	١,١		
برمبال الجديدة	١,٥	الميهى	٢,٣	طلميات بنى عبيد	١,٥	بهوت	٢,٤		
برمبال القديمة	٠,٧	تاج العز	١,٢	كفر الصلاحات	٢	تيرة	١,٢		
كفر أبو ذكرى	١	ابو الصير	١	كفر ميت فارس	٢,٦	ارين	٢,٤		
كفر علام	١,٥	زفر	٠,٨	مبارك	١,٦	طنبوها	١,٦		
كفر قتيش	٢,٧	صدفا	١,٦	منشأة مصبح	٢,٢	طننج	١,٨		

جدول (٢) حساب مؤشر دقة الاعمار على اساس بيانات التعداد العام لسكان محافظة الدقهلية ١٩٩٦ .

تحليل نسبة العمر للاناث		تحليل نسبة العمر للذكور		تحليل نسبة النوع		العدد		
الانحراف عن ١٠٠	النسب	الانحراف عن ١٠٠	النسب	الفروق المتتالية	النسب	اناث	ذكور	
-	-	-	-	-	١٠٤	٢٢٥٥٦٦	٢٣٤٥٧٩	٥٠
٢,٤	١٠٢,٤	٣,٤	١٠٣,٤	٢,٣	١٠٦,٣	٢٥٣٢٥٢	٢٦٩٢٧٢	-٥
٨,٧	١٠٨,٧	٦,٧	١٠٧,٦	٠	١٠٦,٣	٢٦٩٠٢٩	٢٨٥٨٤٧	-١٠
٩,١	١٠٩,١	١٠,٧	١١٠,٧	٢,١	١٠٨,٣	٢٤١٨٩٧	٢٦٢٢١٦	-١٥
١٤,٣-	٨٥,٧	٨,٧-	٩١,٣	٠,٨-	١٠٧,٦	١٧٤٥١٩	١٨٧٨٤٣	-٢٠
٢,٤	١٠٢,٤	١٠,٩-	٨٩,١	١٧,٣-	٩٠,٣	١٦٥٥٣١	١٤٩٢٩٤	-٢٥
٣,٩-	٩٦,١	٠,٢	١٠٠,٢	٨,٦	٩٨,٩	١٤٨٨٩٤	١٤٧٢٨٨	-٣٠
٩,٩	١٠٩,٩	٨	١٠٨	١,٤	١٠٠,٣	١٤٤٢٧٣	١٤٤٦٦٦	-٣٥
٤,٦-	٩٥,٤	٣,٩-	٩٦,١	٥,٩	١٠٦,٢	١١٣٥٧٨	١٢٠٦٨٢	-٤٠
٢,٣	١٠٢,٣	١٠,٧	١١٠,٧	٧,٢	١١٣,٤	٩٣٨٥٣	١٠٦٤٥٧	-٤٥
٣,٨-	٩٦,٢	١٠,٧-	٨٩,٣	١١,١-	١٠٢,٣	٦٩٩٨٣	٧١٥٨٠	-٥٠
١٣,٩-	٨٦,١	١٠-	٩٠	٢,١	١٠٤,٤	٥١٦١٥	٥٣٩١٧	-٥٥
١٤,٩	١١٤,٩	٨,٦	١٠٨,٦	٥-	٩٩,٤	٤٨٥٥٣	٤٨٢٨٥	-٦٠
٦-	٩٤	١,١	١٠١,١	٦,٨	١٠٦,٢	٣٢٩١٨	٣٤٩٦٥	-٦٥
١٢,٤-	٨٧,٦	١٦,٤-	٨٣,٦	٨,٨-	٩٧,٤	٢١٤٧٥	٢٠٩١٧	-٧٠
-	-	-	-	٣,٧-	٩٣,٧	١٦٠٩٥	١٥٠٨٠	-٧٥
١٠٨,٦		١١٠,٩		٨٣,١		مجموع الفروق المتتالية دون مراعاة الاشارة		
٧,٨		٧,٩		٥,٥		المتوسط		

$$\text{مؤشر دقة الاعمار} = (٥,٥ \times ٣) + ٧,٩ + ٧,٨ = ٣٢,٣$$

جدول (٢) حساب مؤشر دقة الاعمار على اساس بيانات التعداد العام لسكان محافظة الدقهلية ٢٠٠٦.

شقات السن	العدد		تحليل نسبة النوع		تحليل نسبة العمر ذكور		تحليل نسبة العمر اناث	
	ذكور	اناث	النسب	الفروق المتتالية	النسب	الانحراف عن ١٠٠	النسب	الفروق المتتالية
٥-	٢٦٩٠٥٦	٢٥٦٨٠٩	١٠٤.٨	-	-	-	-	-
٥-	٢٥٥٠٧٩	٢٤٣٢٧٨	١٠٤.٩	٠.١	٩٦.٣	٣.٧-	٩٦.٧	٣.٣-
١٠-	٢٦٠٤٨٢	٢٤٦١٧٦	١٠٥.٨	٠.٩	٩٤.٥	٥.٥-	٩٣.٤	٦.٦-
١٥-	٢٩٦٤٤٨	٢٨٣٥٨٤	١٠٤.٥	١.٣-	١١١.٨	١١.٨	١١٢.٣	١٢.٣
٢٠-	٢٦٩٧٩٢	٢٥٨٧٢١	١٠٤.٣	٠.٢-	١٠٧.٥	٧.٥	١٠٣.٣	٣.٣
٢٥-	٢٠٥٥٣٣	٢١٧٥٠٥	٩٤.٥	٩.٨-	٩٤.٩	٥.١-	١٠٣	٣
٣٠-	١٦٣٥٣٨	١٦٣٤٥٨	١٠٠	٥.٥	٨٩.٨	١٠.٢-	٨٤.٨	١٥.٢-
٣٥-	١٥٨٧٦١	١٦٧٨٥٦	٩٤.٦	٥.٤-	١٠٠.٤	٠.٤	١٠٦.٥	٦.٥
٤٠-	١٥٢٦٠٨	١٥١٧٠٦	١٠٠.٦	٦	١٠٢.٦	٢.٦	١٠١.٥	١.٥
٤٥-	١٣٨٦٦٧	١٣١٠٧١	١٠٥.٨	٥.٢	١٠٣.٢	٣.٢	١٠٠.٥	٠.٥
٥٠-	١١٦١٧٨	١٠٩٢٥٩	١٠٦.٣	٠.٥	١٠١.٨	١.٨	١٠٦.٣	٦.٣
٥٥-	٨٩٤٧٧	٧٤٤٧٧	١٢٠.١	١٣.٨	١٠١	١	٩٠.٩	٩.١-
٦٠-	٦١٠١٣	٥٤٦٩٥	١١١.٥	٨.٦-	٩١	٩-	٩٤	٦-
٦٥-	٤٤٥٧١	٤١٨٤٧	١٠٦.٥	٥-	١٠٠.٩	٠.٩	١٠١.٧	١.٧
٧٠-	٢٧٢٩٩	٢٧٥٨٢	٩٩	٧.٥-	٧٧.٨	٢٢.٢-	٧٩.١	٢٠.٩-
٧٥-	٢٥٦١٦	٢٧٨٥٥	٩٢	٧-	-	-	-	-
		مجموع الفروق المتتالية دون مراعاة الاشارة		٧٦.٨		٨٤.٩	٩٦.٢	
		المتوسط		٥.١٢		٦.١	٦.٩	

المصدر: الجهاز المركزى للتعبئة العامة والاحصاء، النتائج النهائية للتعدادات السكانية لمحافظة الدقهلية عام ٢٠٠٦ نوالجدول من حساب الطالبة.

$$\text{مؤشر دقة الاعمار} = (٥.١٢ \times ٣) + ٦.١ + ٦.٩ = ٢٨$$

ملحق (٣) معدلات نمو الإناث العاملات في نواحي محافظة الدقهلية في الفترة (١٩٩٦-٢٠٠٦).

المعدل	النواحي	المعدل	النواحي	المعدل	النواحي	المعدل	النواحي	المعدل	النواحي
-	كفر المحطة	٠,٢	ابو طه	٠,٢	طنبارة	٢,٨	بفطارس	-	مرکز لمنصورة
-	كفر النوبسى	٢,٣	الجوايدية	٦,٩	طنطون الكبرى	٢,١	تلبنت اجا	-	مدينة المنصورة
١,٧	كفر الشيخ عطية	٠,٩	الخللا	٢,٥	طهواى	٢,٤	جراح	١,٢	البداله
-	كفر الويكة	٦,٦	المنابرة	٦,١	طوخ الاقلام	٣,٨	جاموه	١,٨	البرامون
-	كفر منشأة النصر	١١,٩	الدومين	١	غزالة	٥,١	دروه	٣	البيغية
-	كفر يوسف	١,٨	الرملة	٨	قرقرية	٣,٢	ديرب بفطارس	٠,١	البنديرة
-	محلة انشاق	٧,٢	الزهراء	١,٤	كفر الروك	٢,٩	سامحه	٠,٦	الحواشيه
-	مرکز طلخا	٣	الستامونى	٦,٥	كفر الشرفا	٠,٢	سنيخت	٣,٥	الخليج
١	مدينة طلخا	٠,٤	السماحية الكبرى	١٦,٩	كفر الشهيد مصطفى حمودة	٣,١	سنجيد	١,٨	الخيارية
٥	الروضة	٠,٦	الشركة	١٤,٩	كفر العنافية	١,٢	شبرا البهر	٢,٤	الذنايق
٥	الطويلة	٤,٣	الشوامى	٣,١	كفر بدوى جرجس	٢,٧	شبراويش	١,٨	الريديانية
٧	المثيل	٢,٥	المعصرة	١٢,٢	كفر بنى سالم	٨,٦	نشا	٤	الزمار
٣,٧	اورمان	٨,٨	النشرة	١٠,٢	كفر سعد	١,٤	شفاش	١,٦	المالحة
-	بساط	٣,٦	بسنديلة	٨,٩	كفر سلامه	٢,٣	ثنيصة	٠,٦	الزفه
٢,٥	بطرة	١,٨	زيان	١١,٤	كفر شبراهور	٣,١	شيوه الشرقية	٣	السيميه
٨,٧	جوجر	٠,٥	قلشو	٩,٣	كفر طنطون القديم	٠,٤	شيوه الغربية	٤	اوش الحجر
-	دار السلام	٨,٧	كفر الغمامة	١٧	كفر عبد الامين حسب الله	٣,٤	صهرجت الصغرى	٦,٦	بحقيره
-	دميرة	٩,٥	كفر نملاش	٤,٧	كفر عزام	٢,٤	طنطال الشرقى	٤,٦	بنواى
٠,٢	ديسط	٣,٣	منشأة بسنديلة	٤,٢	كفر عنام	٧,٣	طنطال الغربى	٢,٦	بين
-	كثامة	٣,٢	منشأة شومان	٣,٦	كفر قصبه	٣,٨	عزب العرب	٢,٨	برق العز
١٠,٨	كفر الخوارم	٠,٩	منشأة عبد القادر	١٠,١	كفر محمد الشناوى	٠,٩	فيشابتا	٢,٦	بلجائى
٠,٧	كفر الطويلة	٦,٧	الحضير والامل	١,٨	كفر ميت غرباب	١,١	فرموط البهر	٢,٢	تلبانة
١,٢	كفر العرب	٦,٢	مرکز فكريس	٦,٢	كفر يوسف عوض	٣,٢	كفر الشراوقه	٦,٢	جديدة الهاله
١٧	كفر الفصالى	٠,٢	مدينة دكرنس	٧,٩	منشأة عزت	٠,١	كفر اللوندى	٥,٨	جميزة بلجائى
-	كفر بساط	١,٤	اشمون الزمان	٠,٥	هال	٣,١	كفر العندرة	٤,٤	ديو عوام
٧,٥	كفر دميرة الجديد	٣	الشيهور	٣,٢	منشأة رضا	٣,١	كفر النجيا	٠,٨	سلامون
٣,٦	كفر دميرة القديم	١٤,٦	الحرية	٤,١	ميت غرباب	٠,٥	كفر روير بفطارس	٤,٥	سلكا
٨,١	كفر العرب	١,٦	الخشاشنة	١٠,١	ميت غريطة	٣,٨	كفر عوض السنيطه	٢	سلنت
٣,٣	منشأة البدوى	٣,١	الربيعه	٣,٦	نوب طرف	٥	منشأة الاخوه	٠,١	شاوة
٤,٥	ميت الكرماء	١,٣	السلام	٥,١	مرکز المطرية	٠,١	منشأة عبد النبى	٥,٧	شبرا بين
٩	ميت زنف	٠	العازويه	٥,١	مدينة المطرية	٠,٩	منشأة منصور	٠,١	شها
٠,٩	ميت عنتر	١,٣	القباب الصغرى	٥,١	الضهير	١,٥	ميت مسعود	٣,٥	طرائس البحر
٨	ميت ثابت	٢,٧	القباب الكبرى	٤,٥	العصاره	٢,٨	ميت ابو الحارس	٤,٤	طناح
-	مرکز ميت غمر	٠,٩	القلبويه	٣١,٣	اولاد بصور	٢,٤	ميت ابو الحسين	٢٠,٨	كفر الجديد
١,٣	ميت غمر	١١,٩	الكرماء	٢,٧	مرکز المنزلة	١,١	ميت اشنا	٤,١	كفر لامشوطى
-	آتمده	٠,٢	المحمودية	٢,٧	مدينة المنزلة	٦,٧	ميت العامل	١,٥	كفر البرامون
-	اليوما	٩,٤	المراسه	٢,١	اسكندرية الجديدة	٣,٦	ميت نمسين	٥,٤	كفر الشهاب
٠	الحاكمية	٢,٤	النبضه الجديدة	٠,٧	الاحمدية	٥,٤	ميت فضاله	١,٢	كفر بدواى الجديدة
-	اليونانية	٣,٤	حمادة	٥,٨	البيصاليه	٦,٥	ميت مسعود	١	كفر بدواى القديم
٣	الرحمانية	٢,١	جزيرة القباب	٤,٧	البرصاوط	٩,٦	ميت معاند	٣,٢	كفر تليانه
-	القيطون	٠,٨	دموه	٦,٤	الجمالمة	٢,٢	نوسا البحر	٣,٥	كفر طناح
-	المعصرة	٥,١	دمشلت	٤,٢	الحوتة	٣,١	نوسا الغيط	٤,١	كفر ميت فلك
٠,٧	أوليلة	٢,٤	كفر أبو ناصر	١١,٩	الخلافة	١٠,٨	ابو زويد	٠,٩	كفر النربى
٢,٢	بشالوش	١,٤	كفر الناز	٢,٧	الذقنوة	-	مرکز السنبلوين	٤,٦	بنى مراس
٥,٢	بشلا	٢	كفر الزهايرة	٢٠,٦	الروده	١,٧	السنبلوين	٠,٤	مدينة بدواى
٠,٤	بيهده	١	كفر القباب	٦,٩	السيائته	٥,٧	ابوقرميط	٠,٦	ميتة مندوب
٠,٣	تقاهه الاشراف	٤	كفر عبد المومن	٤,٥	الشرقيه	١٦,٤	الاورمان	٠,٢	ميت الاكراد
-	جصفا	٧,٧	منشأى عبد الرحمن	٢١	الشيول	٠,٢	الشيطنى	٢,٩	ميت الصارم
٢,٢	دماص	٢	ميت السودان	٤,٥	العامة	٠,٤	البكارية	١,٧	ميت بدر خميس
-	دنديط وكفر نافع	٠,٨	ميت النحال	٤,١	الغريان	١٠,٩	البلادون	٢,٦	ميت جراح
١٠,١	سرنجا	٠,٢	ميت سعنان	٨,٢	العزيزة	٤,٤	التمد الحجر	٤,٢	ميتخميسوكفر الموجى
-	سننو مقام	١,٣	ميت شرف	٧,٤	العمارنه	٣,٦	الجاليلة	١,٥	ميت خيرون
١,١	سنتماى	١,٨	ميت صافر	٢,٤	الفروسات	٥,١	الحجازية	٠,٩	ميت عزون
-	سفا	١٢,٤	ميت طريف	٣,٢	الفرافرة	٠,٦	الحصابية	١,٩	ميت على
-	صهرجت الكبرى	٢,٦	بخير وميت شداد	٨	الفتطة	٧,٥	الحصوه	٣,٢	ميت عوام
-	كفر ابراهيم يوسف	٠,٨	مرکز شربين	٨,٧	المواجد	١٧,٢	الرمزية	٠,٤	ميت لوزة
٠,٨	كفر أبو العنين	٥,٧	مدينة شربين	١٥	التسايمه	٢,٨	الروضة	٢,٢	ميت محمود
-	كفر أبو نيهان	٥,٧	ابو جلال	٧	الهنائية	٤,٥	الزريقى	٨,٣	ميت مزاح
-	كفر الجوهري	٠,١	الاحمدية	١٦	اولاد بانه	٣,١	الزهايرة	-	نقطة
٦,٨	كفر الحجازى	٢,١	الحمص	١٠,٩	اولاد حانه	٧,٦	الشماله	-	مرکز اجا
-	كفر الشراوقه	٠,٢	السلام	٠,٦	اولاد سراج	٤,١	الفتح	١,٢	مدينة اجا
-	كفر الشهيد	١,٢	الشناوى	٥,٥	اولاد علم	٥,١	المؤتة	٦,٩	ابو داود العنب
٠,٩	كفر الشيخ	١,٩	المصريه	١١	اولاد ناصر	١٦,٢	المخزن	٤,٦	الخطاب
٠,٢	كفر المحمدية	٠,٦	الضهرية	١,٥	اولاد نور	-	المقاطعة	١,٨	الانشاصيه
٠,٢	كفر المقام	٠,٨	العوضيه	٣	بنى هلال	١١,٢	الوحدة العربية	٢,٣	اليساين
٠,٥	كفر التميم	٢,٥	العادية	٣	جديدة المنزلة	٣,٩	برج النور العرب	٣,٥	التيوفريك
-	كفر الوزير	١	بساط كريم الدين	٠,٨	دار السلام	٦,١	برقين	٣,٤	البلويق
-	كفر بريرى سليمان	١,٧	كرمة غنيم	٠,٦	عزبة الطوابلة	٢,٦	بر همتوش	٣,٢	الدير
٠,٧	كفر داود مطر	-	ندحواى	٨,٥	كفر حجاج	٠,٦	بشمس	٢,٨	الديرس
-	كفر سرنجا	-	رأس الخليج	٣,٥	ميت خضر	٣,٨	ديوالوسطى	١,٨	السيخا
١,١	كفر سليمان تامدىس	-	كفر أبو زاهر	١,٧	ميت أبو شريف	٥,١	شبرا سندی	٣,٧	السلامية
٠,٦	كفر عطا الله سليمان	-	كفر الاطرش	٠,٩	مرکز بلقاس	٠,٢	شبرا قبالة	٧,٤	الغرافه
٢,٨	كفر على عبد الله	-	كفر الترة الجديدة	٠,٩	مدينة بلقاس	١,١	شبرا هور	٥,٢	الكرامة
٠	كفر ميت العز	-	كفر الترة القديمة	١,٨	ابو شيبه	٣,٨	طرائس العرب	٤,٢	المنذرة
٠,٦	كفر نعمان	١,٩	كفر الحاج شربيني	٣,٤	ابو شريف	٢	طماى الزهايرة	٢,٣	برج النور المحمص

تابع ملحق (٣) معدلات نمو الإناث العاملات في نواحي محافظة الدقهلية في الفترة (١٩٩٦-٢٠٠٦).

المعدل	النواحي	المعدل	النواحي	المعدل	النواحي	المعدل	النواحي	المعدل	النواحي
٥,٨	كفر الأحمر	-	ميت سويد	-	كفر الأمير	٣,٣	منشأة الجمال	-	تابع مركز ميت غمر
١٠,٦	كفر الجنيبة	-	ميت عدلان	١,٧	كفر سنجاب	٣,٨	منشأة عاصم	٨,١	كفر ببيدة
-	كفر الحصاة	٦,٤	ميت فارس	-	منشأة المعلوة	٠,٤	منشأة مبارك	-	كفر البهبائية
٥,٨	كفر الدكتورى	-	مركز محلة دمنه	-	منشأة صبرى	-	ميت تمامة	-	كوم النور
-	كفر بيهوت	٧,٨	محلة دمنه	-	منشأة السلام	-	ميت حديد	٠,٤	ميت أبو خالد
٥,٥	ميت عياد	٨,١	الناصره	٧,٢	منشأة الشرفا	-	ميت عاصم	-	ميت العز
-	نشا	٦,٥	كفر العلو	-	منشأة المغربى	-	مركز الجمالية	-	ميت الفرماوى
٦,٤	كفر سغفان	-	ميت سلسيل	٣,٨	ميت سلسيل	٣,٨	الجمالية	٠,٣	ميت الفرشى
٦,٦	ميتك الجديد	-	ميت سلسيل	١,٧	ميت مرج سلسيل	٣,٧	ميت مرج سلسيل	٣,٧	ميت محسن
٣,٩	منشأة السلام	-	الجواير	-	مركز تمى الامنيد	-	تمى الامنيد	-	ميت ناجى
-	منية محلة دمنه	-	الاتحاد	-	ابو داود	-	ابو داود	-	ميت يعش
١٤,١	جمصة	-	الكفر الجديد	-	مركز بنى عبيد	-	البيضا	-	هلا
-	نبروة	-	نبروة	٢,٨	بنى عبيد	١٠,١	الخمسة	٢,٢	مركز منية النصر
٠,٣	ابستوا	٠,٨	الحداده	٥,١	ابو المعاطى الباز	-	الربع	١,٩	مدينة منية النصر
١٥,٩	اقبض	-	الخازندار	-	الديسة	-	السعودية	٠,٥	الجلات
-	الزوتين	٤,١	الطيبة	-	الصلاحات	-	السمارة	٢,٣	الجنيبة
٧	باتوب	٤	ديرب الخضر	-	الديسة	-	الصفاء	٥,٨	الحميدية
٥,١	بهيوت	٢,٨	طلهيات بنى عبيد	-	الديسة	-	العميد	-	الرياض
٤,٥	نيرة	-	كفر ميت فارس	٣,٨	الديسة	-	الكمال	٠,٣	الكردى
٣,٤	ارين	٢,١	ميتك	-	الديسة	-	الميهي	٤,٧	النزل
١٠,٩	طنبوها	٧,٦	منشأة مصبح	-	الديسة	-	تاج العز	٣,١	برميال الجديدة
٠,٣	طنبوح	-	منشأة مصبح	-	الديسة	-	ابو الصير	٥,٢	برميال القديمة
-	-	-	-	-	الديسة	-	زفر	١,٨	كفر أبو ذكري
-	-	-	-	-	الديسة	-	صدفا	١٢	كفر علام
-	-	-	-	-	الديسة	-	-	-	كفر قتيش

ملحق (٤) معدل النشاط الاقتصادي الخام للإناث العاملات في نواحي محافظة الدقهلية عام ٢٠٠٦.

المعدل	النواحي	المعدل	النواحي	المعدل	النواحي	المعدل	النواحي	المعدل	النواحي
٧,٦	كفر المحطة	٥,٧	ابو طه	٦,١	طنبارة	٦,٩	بفطارس	١٤,٩	مرکز لمنصورة
٦,٤	كفر النبوسى	٣,٢	الجواينية	٤,١	طنطون الكبرى	٦,٤	تلبنت اجا	١٨	مدينة المنصورة
١٧,٦	كفر الشيخ عطية	٦,٢	الخلافة	٦,٣	طهواى	٦,٨	جراح	١٧	البداله
٥,١	كفر الويكة	٥,٧	الدميرة	٩,٨	طوخ الاقلام	٤,٤	جاموه	١١,٧	البرامون
٦,١	كفر منشأة النصر	٥,٤	الدومين	٣,٩	غزالة	٢,٨	دروه	٤,٣	البنقلية
٥,٥	كفر يوسف	٤,٢	الرملة	٣	قرقيرة	٦,٧	ديرب بفطارس	٤,٤	البنديرة
٤,٨	محلة انشاق	٥	الزهره	٥,٤	كفر الورك	١٠,٧	سامحه	٥,٨	الحواشيه
	مرکز طلخا	٢,٨	الستامونى	٣,٦	كفر الشرفا	١٠,٦	سنيخت	٧,٦	الخليج
١٢,٧	مدينة طلخا	٧,٦	السماحية الكبرى	٢,٣	كفر الشهيد مصطفى حمودة	٧,٩	سنجيد	١٣,٩	الخيارية
٣,٩	الروضة	٤,٢	الشترقة	٤,٤	كفر العنافية	٥,٨	شبرا النهر	٥,١	الذنايق
٥,٩	الطويلة	٣,٩	الشوامى	٣,٩	كفر بجوى جرجس	٨,٧	شبراويش	٢١,٦	الريديانية
٥	المنيل	٥,٧	المعصرة	٦,٨	كفر بنى سالم	١,٩	نشا	٥	الزمار
٧,٤	اورمان	٢,٦	النشرة	٦,٧	كفر سعد	٣,٤	شفاش	٣,٩	المالحة
٤,٨	بساط	٥,٨	بسنديلة	٤,١	كفر سلامه	١٠,٨	ثنيصة	١٩,٥	الزفه
٥	بطرة	٥,٩	زيان	١٠,٦	كفر شبراهور	٥,٧	شيوه الشرقية	٢	البيسيه
٥,٤	جوجر	٤,١	قلشو	٧,٦	كفر طنطون القديم	٨,٦	شيوه الغربية	٨,٨	اوش الحجر
٧,٨	دار السلام	٣,٤	كفر الغمامه	٢,٥	كفر عبد الامين حسب الله	٣,٩	صهرجت الصغرى	٣,٧	بحقيره
٤,٧	دميرة	٣,٦	كفر نملاش	٤,٢	كفر عزام	٤,٦	طنطون الشرقى	٧,٩	بنواى
٧,٨	ديسط	٤,٧	منشأة بسنديلة	٤,٢	كفر عنام	٣,٨	طنطون الغربى	٥,٢	بين
٩,٣	ككامة	٤,٥	منشأة شومان	٣,٨	كفر قصبوه	٦,٢	عزب العرب	٥,١	برق العز
٥,٥	كفر الخوارم	٤,١	منشأة عبد القادر	١,١	كفر محمد الشناوى	٤,٥	فيشابتا	٤,٢	بلجائى
٨,١	كفر الطويلة	٢,٩	الحضير والامل	٧,٨	كفر ميت غرباب	٧	قرموط البهو	٤,١	تلبانة
٧,٨	كفر العرب	٤,٣	مرکز فكريس	٤,٣	كفر يوسف عوض	٨,٧	كفر الشراوقه	٥,٩	جديدة الهاله
٤,٥	كفر الفصالى	١٠,٧	مدينة دكرنس	٢,٩	منشأة عزت	١٥,٦	كفر الوندى	٢,٩	جميزة بلجائى
٤,٥	كفر بساط	١١,٦	اشمون الزمان	٤,٩	هلال	٣	كفر العندرة	٤,٨	ديو عوام
٦	كفر دميرة الجديد	٤,٦	الشيهور	٤,٤	منشأة رضا	٨,٨	كفر النجيا	٩	سلامون
٣,٨	كفر دميرة القديم	١,٦	الحرية	٨,٦	ميت غرباب	٤,٨	كفر ويز بفطارس	٧,٩	سلكا
٢,٧	كفر العرب	٨,٨	الخشاشنة	٦,٨	ميت غريطة	٦,٣	كفر عوض السنيطه	١٠	سلنت
٢,٩	منشأة البدوى	٣,٥	الربيعه	٤,٥	نوب طرف	١٣,٨	منشأة الاخوه	٣,٨	شاوة
٦,٣	ميت الكرماء	٢,٨	السلام	٦,٣	مرکز المطرية	٦,٣	منشأة عبد النبى	١٥,٢	شبرا بين
١١,٣	ميت زفن	١٤	العازيزه	٦,٦	مدينة المطرية	٩,٩	منشأة منصور	١٠,٩	شها
٤,٤	ميت عنتر	٨,٦	القباب الصغرى	٦,٥	الضهير	١٢,٨	ميت مسعود	٥	طرائين البحر
٥,٤	ميت ثابت	٩,٥	القباب الكبرى	٨,٤	العصافرة	٨,١	ميت ابو الحارس	٤,٧	طناح
	مرکز ميت غمر	١٠,٣	القلبويه	٣٧,٨	اولاد بصور	٤,٤	ميت ابو الحسين	٣,١	كفر الجديد
١١,٣	ميت غمر	٣,٩	الكرماء	٦,٩	مرکز المنزلة	٥,٨	ميت اشنا	٠,٥	كفر لامشوطى
٦,١	اتمده	٤,٧	المحمودية	٦,٩	مدينة المنزلة	٤,٦	ميت العامل	٩,٦	كفر البرامون
٤,١	اليوما	٦,٤	المرسة	٢,٧	اسكندرية الجديدة	٥,٦	ميت نمسين	٢,٦	كفر السنهاج
٣,٢	الحاكمية	٢,٩	النبضه الجديدة	٤	الاحمدية	٥	ميت فضاله	١١,٩	كفر بدواى الجديدة
٤,٣	البيونيه	١,٥	حمادة	٤,٣	البيصاليه	٦,٦	ميت مسعود	٨,٢	كفر بدواى القديم
٣,٥	الرحمانية	٨,٣	جزيرة القباب	٦,٣	البرصاوط	٥,٩	ميت معاند	٣,٩	كفر تلبانه
٣,٧	القيطون	٧,٥	دموه	٧	الجمالمة	٨,٢	نوسا البحر	٤,٤	كفر طناح
٦,٨	المعصرة	٧,٩	دمشلت	١٦,٩	الحوتة	٩,٤	نوسا الغيط	٨,٤	كفر ميت فلك
٧,٨	أوليلة	٨,٩	كفر أبو ناصر	١٠,٩	الخلافة	٦,٥	ابو زويد	٣,٩	كفر ميت فلك
٧,٦	بشالوش	٧,٨	كفر الناز	٢,٩	الذقنوة	١١,٥	مرکز السنبلوين	٧,٨	بنى مراس
٤,١	بشلا	٧,١	كفر الزهايرة	١٧,١	الروده	٤,٨	السنبلوين	٧,٦	مدينة بدواى
١٢,٩	بيده	٩,٦	كفر القباب	٤,٩	السياتيته	٤,٨	ابوقرميط	٦,٣	مدينة مندوب
٦,٨	تقانه الاشراف	٧,٤	كفر عبد المومن	١٤,٨	الشريفيه	٤,٩	الاورمان	٦,٧	ميت الاكراد
٦,٤	جصفا	٢,٣	منشأى عبد الرحمن	٤,٨	الشبول	٢,٩	الشيطنى	٨,٣	ميت الصارم
١٠,١	دماص	٦,١	ميت السودان	٤,٨	العامة	٢,٨	البكارية	١٥,٩	ميت بدر خميس
٦,٤	دنديط وكفر نافع	١٠,٩	ميت النحال	٣	الغريان	٥,٧	البلادون	٣	ميت جراح
١٣,٣	سرنجا	١١,٢	ميت سعدان	٦,٣	العزيزة	٥,٤	التمد الحجر	١٥,٦	ميتخميسوكفر الموجى
٨,٢	سنير مقام	١٠,٦	ميت شرف	٣,٧	العمارنه	٣,٥	الجلابية	١٠,٤	ميت خيرون
٩,٢	سنتماى	١٠,٨	ميت صافر	٣,٧	الفروسات	٤	الحجازية	٩,٨	ميت عزون
٧,٣	سفا	٤	ميت طريف	٧,٩	الزقازقة	٧,٥	الحصابية	٥,٤	ميت على
٧	صهرجت الكبرى	٥,٧	بخير وميت شداد	١٣	القططة	٤,٦	الحصوه	٧,٢	ميت عوام
٥,٤	كفر ابراهيم يوسف	٤,٦	مرکز شربين	٤,٦	المواجد	٣,٩	الرمزية	٣,٨	ميت لوزة
١	كفر أبو العنين	١١,٢	مدينة شربين	٤,٦	التسامية	٣,٩	الروضة	٣	ميت محمود
١٢,٦	كفر أبو نيهان	٢,٢	ابو جلال	٨,١	الهنائية	١٢,٢	الزريقى	٨,٦	ميت مزاح
٣,٨	كفر الجوهري	١٢,٣	الاحمدية	٧,٢	اولاد بانه	٣,٥	الزهايرة	٥,٩	نقطة
٥,٧	كفر الحجازى	٦,٧	الحمص	٢,٤	اولاد حائه	٤,٢	الشعالة		مرکز اجا
٥,٤	كفر الشراوقه	٤,٢	السلام	١١,١	اولاد سراج	٥,٧	الفتح	١١,٤	مدينة اجا
٧,٢	كفر الشهيد	٧,١	الشناوى	٣	اولاد علم	٢,٨	المثوة	٤,٣	ابو داود العنب
٣,٣	كفر الشيخ	٣,٩	المصريه	١٢,٢	اولاد ناصر	٩,٨	المخزن	٤,٣	لخطاب
٥	كفر المحمدية	٤,٢	الضهيره	٧	اولاد نور	٨,٢	المقاطعة	٤,٦	الانشاصيه
٦,٤	كفر المقام	٩,٢	العرضية	٥,٤	بنى هلال	٤,٢	الوحدة العربية	٦,٧	السماتين
٧,٤	كفر النعيم	٤,٥	العنابية	٤,٨	جديدة المنزلة	٥,٢	برج النور العرب	٦,٥	النيهورفك
٤,٣	كفر الوزير	٤,٤	بساط كريم الدين	٤,٩	دار السلام	٨,٩	برقين	٨,٤	اليليق
٤,٦	كفر بربرى سليمان	٤,٨	كريمة غنيم	٧,٦	عزبة الشوايرة	٤,٧	برهمنوش	٢٠,٩	الدير
٥,٦	كفر داود مطر	٥,٧	ندجواى	٢,٦	كفر حجاج	٢	بشمس	٥,٨	الديرس
١٠,٧	كفر سرنجا	٣,٣	رأس الخليج	١٥,٦	ميت خضر	٩,١	ديبولوسطى	٨,٨	السبحا
٤,٦	كفر سليمان تلمس	٥,٧	كفر أبو زاهر	٧,٧	ميت الشريف	٥,٧	شبرا سدى	١٠,١	السلامية
٤	كفر عطا الله سليمان	٦	كفر الاطرش	١٥,٦	مرکز بلقاس	٦,٤	شبرا قبالة	٣,٧	الغرافة
٣,٤	كفر على عبد الله	٣,٥	كفر الترة الجديدة	٩,٦	مدينة بلقاس	٨,٧	شبرا هور	٥,١	الكرامة
٣,٧	كفر ميت العز	٤,٢	كفر الترة القديمة	٥,٨	ابو شيشية	٤,٢	طرائين العرب	٢,٣	المنذرة
٥,١	كفر نعمان	٤,٨	كفر الحاج شربيني	٥,٩	ابو شريف	٧	طماى الزهايرة	٩,٤	برج النور الحمص

تابع ملحق (٤) معدل النشاط الاقتصادي الخام للإنتاج العاملات في نواحي محافظة الدقهلية عام ٢٠٠٦.

المعدل	النواحي	المعدل	النواحي	المعدل	النواحي	المعدل	النواحي	المعدل	النواحي
٤	درين	٧,٨	كفر ميت فارس	٧,٢	ابو الصير	٥,٤	منشأة الجمال		تابع مركز ميت غمر
٧,٢	طنبوها	٧,٨	مبارك	٦	زفر	٥,٥	منشأة عاصم	١٠,٩	كفر بهيدة
٧,٣	طنيح	٥,٦	منشأة مصبح	٥,٤	صدفا	٣	منشأة مبارك	٩,٥	كفر البهاينة
٦,٦	كفر الابحر	٧,١	ميت سويد	٨,٦	كفر الامير	٥,٥	ميت تمامة	٦,١	كوم النور
٥,٢	كفر الجنيينة	٩,٦	ميت عدلان	٤,٣	كفر سنجاب	٤,٩	ميت حنيد	٦,١	ميت ابو خالد
٣	كفر الحصاة	٧,٣	ميت فارس	٢,٣	منشأة المعلوة	٦,٨	ميت عاصم	٤,٥	ميت العز
٣,٢	كفر الذكرورى		مركز محلة دمنة	٩,٦	منشأة صبرى		مركز الجمالية	٧,٨	ميت الفرماوى
٣,٩	كفر بهوت	٢٢,٢	محلة دمنة	١,٥	منشأة السلام	٦,٩	الجمالية	٤,٩	ميت الفرشى
٤	ميت عياد	٢٥,٤	الناصره	٤,٣	منشأة الشرقا	٢,٥	المحلاوى	٦,٣	ميت محسن
٤,٢	نشا	٣١	كفر العلو	٣,٩	منشأة المغربى	٢,٩	الهيضة	٤,٩	ميت ناجى
		٣٠,٨	كفر سعفان		ميت سلسيل	٥,٦	مبارك	٤,٥	ميت يعش
		١٦,٩	مبارك الجديد	٧,٨	ميت سلسيل	٨,١	ميت مرج سلسيل	٣,٦	هلا
		٢٦,٢	منشأة السلام	٧	الجواير		مركز تمي الامديد		مركز منية النصر
		٥,٢	منية محلة دمنة	٤,٤	الاتحاد	٩,٤	تمى الامديد	٧,٤	مدينة منيه النصر
		٦,٣	جمصة	٤,٦	الكفر الجديد	٧,٢	ابو داود	٣,٩	البيجات
			نبروة		مركز بنى عبيد	٦,٣	البيضا	٦,١	الجنيينة
		٢,٩	نبروة	٨	بنى عبيد	٧,٦	الخمسة	٩,٥	الحميدية
		٣,٦	ابستوا	٣,٧	ابو المعاطى الباز	٨,٨	الربع	١١,٧	الرياض
		٦,٩	افنيش	٤,٦	الحداده	٤,٥	السعودية	٦,٢	الكردى
		٣,٥	الخازندار	٦,٧	الديسة	٦,٩	السمارة	٥,٥	الزل
		٣,٥	الدروتين	٩,٧	الصلاحات	٧,١	الصفاء	١٠,٦	برميال الجديدة
		٢,٧	الطبية	٧,٤	اليوسيفية	١٦,٦	العميد	٥,٧	برميال القديمة
		٥,٢	باتوب	٧,٤	ديرب الخضر	٥,٨	الكمال	٤,٤	كفر أبو ذكرى
		٤	بهوت	٣,٤	طلميات بنى عبيد	٥,٢	الميهى	٥,٣	كفر علام
		٢,٦	نيرة	٦,٤	كفر الصلاحات	١١,٥	تاج العز	١٨	كفر قنيش

جدول (٥) الاناث العاملات حسب فئات السن بمراكز الدقهلية ٢٠٠٦ .

جملة	فئات السن										المراكز
	٦٠ فأكثر	-٥٥	-٥٠	-٤٥	-٤٠	-٣٥	-٣٠	-٢٥	-٢٠	-١٥	
٦٠٤٤٤	٥٩٧	٢٧٧٠	٥٥٣٨	٧٨١٦	٨٦٠٣	٦٧٨٧	٦٨٢٠	٨٣٠١	٩٤٤٦	٣٧٦٦	المنصورة
١٧٨١٧	١٦٣	٤١٦	٩٨٦	١٨٩٩	٢٩٠٩	٢٤٦٤	٢٣٢٩	٢٢٩٢	٢٩٧٢	١٣٨٧	اجا
١٩٧٠٤	٢٠١	٥٣٢	١١٠٤	٢٠٧٩	٢٠٢٩	٢٣٨٤	٢٦٢١	٢٧٧٠	٣٤١١	١٥٧٣	السنبلاوين
٥٩٤٩	٦٤	١٢٤	٢٧٧	٤١١	٦٨١	٧٥٠	٦٨٥	٨٤٩	١٢١٤	٨٩٤	المطرية
١٠٩٢٢	١٣٦	٢٣٦	٥٤٨	٨٣٤	١٢٤٤	١٤٥٠	١٣٠١	١٤٥٨	٢١٩٨	١٦٠٧	المنزلة
١٦٢٤٥	١٣١	٣٧٣	٩٩٦	١٥٦٦	٢١٧٧	٢٠٠٠	١٥٩٨	١٩١٩	٣٣١١	٢١٧٤	بلقاس
١٣٤٣٦	١٠١	٢٧١	٧٦٦	١٥٥٦	٢٣٤٣	١٨٢٥	١٥٨٤	١٥٠٥	٢٢١٤	١٢٧١	دكرنس
١٣١٤٣	٩٨	٣٥١	٦٦٨	١٥٦١	٢١٤٥	١٨٩٨	١٤٦١	١٥٦١	٢١٥٣	١٢٤٧	شربين
١٤٣٥٤	٨٤	٥١٩	١٠٦٧	١٧٦٥	٢١٩٦	١٥٩٧	١٦٢٣	١٨٣٥	٢٤٥٦	١٢١٢	طلخا
٣٠٠٤٥	٣٤٢	١١٣٩	٢١٨٢	٣٥١٠	٤٣٨٠	٣٤٨٧	٣٧٣١	٤٠٨٥	٤٨٨٤	٢٣٠٥	ميت غمر
١٠٧٢٢	٩١	٢٠٤	٤٨٦	٩٥٦	١٤١٧	١٤١٨	١٢٣٨	١٤٢٨	٢٢٠٢	١٢٨٢	منيه النصر
٣٦٧٨	٣٩	٧٨	١٧٠	٢٥٥	٤٣١	٥١٨	٤٤٩	٥٢٩	٧٩٤	٤١٥	الجمالية
٥٩٤٤	٨٣	١٤٥	٣١٣	٥٦٩	٩٧٥	٨٤٨	٨٥٣	٧٩٥	٨٧٧	٤٨٦	تمى الامديد
٢٥٣٥	٢٥	٢٥	١٠٦	١٨٤	٣٠٣	٣٥١	٣٢١	٣٤٦	٤٨٠	٣٩٤	ميت سلسيل
٤٧٩٣	٧١	٧٤	٢١١	٣٩٥	٦٦٥	٥٨٣	٦١٩	٦٧٣	٩٩١	٤٨٤	بنى عبيد
٤٣٩١	١٢٩	١٨٨	٣٠٣	٤٩٣	٥٩٩	٦٤٣	٥٣٤	٦٧٣	٥٩٤	٢٣٥	محله دمنه
٦٠٤٢	٨٢	١٦١	٥٨٥	٤٩٠	٧٣٥	٦١١	٦٣٩	٨٢٤	١٢٠٢	٩٩٣	نبروة
٢٤٠١٦٤	٢٤٣٧	٧٦٠٦	١٥٩١٦	٢٦٣٣٩	٣٤٨٣٢	٢٩٦٣٤	٢٨٤٠٦	٣١٨٤٣	٤١٤٢٦	٢١٧٢٥	جملة

المصدر: الجهاز المركزى للتعبئة العامة والإحصاء، تعداد ٢٠٠٦، بيانات غير منشورة

جدول (٦) الاتانث العاملات حسب فئات السن بحضر مراكز الدقهلية ٢٠٠٦

جملة	فئات السن										المراكز
	٦٠ فاكثر	٥٥	٥٠	٤٥	٤٠	٣٥	٣٠	٢٥	٢٠	١٥	
٣٩٤٢٠	٣٩٩	٢٣٢٠	٤٤٤٨	٥٥٩٣	٥٥٣٧	٤١٦٥	٤٣١٦	٥٤٩١	٥٧٠٧	١٤٤٤	المنصورة
١١٠٥	١٩	٤٠	٩٨	١٤٠	١٦٣	١٤٦	١٤٢	١٢٧	١٦٥	٦٥	اجا
٦٩٧٦	٥٥	٢٩٤	٥٩٨	٨٩٤	١٠٨٦	٦١٦	٧٦٦	٩٤٩	١٣١٤	٤٠٤	السنبلاوين
٤٣٩٢	٣٩	٩٢	٢٠٣	٣٠٥	٤٦٨	٥٠٢	٤٦٦	٦٤٢	٩٥٥	٧٢٠	المطرية
٣٤٦٦	٢٢	٧٤	١٨٢	٣٥٢	٤٩٠	٤٦٨	٤٣٦	٤٣٨	٦٧٦	٣٢٨	المنزله
٦١٧٦	٣٥	١٩٤	٥٨٠	٨٠٦	٩٤٣	٧٤٠	٥٨٨	٦٧١	١١٢٧	٤٩٢	بلقاس
٤٥٨١	٢٦	١٥٠	٣٨٤	٦١٩	٨١٨	٥٤٩	٤٩٢	٥٠٢	٧٥٠	٢٩١	دكرنس
٣٨٦٢	٢٩	١٥٢	٣٠٤	٥٧٠	٥٧٨	٤٧٤	٤١٦	٤٥٥	٦٤٨	٢٣٦	شربين
٦٢٢١	١٦	٣٣٧	٧٠٤	٩٤٨	٩٠٠	٦٣٩	٦٢٦	٧٧٧	١٠١٥	٢٥٩	طلخا
٨٠٦٧	٨٦	٥٥٢	٩٢٨	١١١٠	١١١٠	٨٢٠	٨٨٩	١٠١٩	١١٣٦	٤١٧	ميت غمر
٣٩٧٢	١٥	٦٣	١٧٢	٤٠٥	٦٤٢	٥٧١	٤٧٥	٥٣٣	٧٧٢	٣٢٤	منيه النصر
٢٩٣٦	٢٦	٥٧	١٢٧	١٩٦	٣٢٠	٤١٦	٣٤٥	٤٣٥	٦٦٧	٣٤٧	الجمالية
٧٦٠	١	٩	٣٨	٨١	١٣٢	١٠٥	١٢٦	١١٤	١٢٦	٢٨	تمى الامديد
١٧٤٧	١٥	١٧	٧٦	١٥٣	٢٢٩	٢٣٨	٢٣٠	٢٤٥	٣١٠	٢٣٤	ميت سلسيل
١٤١١	٢٣	٢٦	٧٧	١٢٧	١٧٨	١٦٠	١٧٣	٢٠٨	٣٣٠	١٠٩	بنى عبيد
											محله دمته
٨٣٥	٧	١٩	٤٧	٦١	٨١	٥٤	٨٠	١٠١	٢١٢	١٧٣	نبروة
٩٥٩٢٧	٨١٣	٤٣٩٦	٨٩٦٦	١٢٣٦٠	١٣٦٧٥	١٠٦٦٣	١٠٥٦٦	١٢٧٠٧	١٥٩١٠	٥٨٧١	جملة حضر

المصدر: الجهاز المركزى للتعبئة العامة والإحصاء، تعداد ٢٠٠٦، بيانات غير منشورة

جدول (٧) الاتاث العاملات حسب فئات السن بريف مراكز الدقهليه ٢٠٠٦ .

المراكز	فئات السن										
	جملة	٦٠ فأكثر	٥٥-	٥٠-	٤٥-	٤٠-	٣٥-	٣٠-	٢٥-	٢٠-	١٥-
المنصورة	٢٣٢٢	١٩٨	٤٥٠	١٠٩٠	٢٢٢٣	٣٠٦٦	٢٦٢٢	٢٥٠٤	٢٨١٠	٣٧٣٩	٢٣٢٢
اجا	١٣٢٢	١٤٤	٣٧٦	٨٨٨	١٧٥٩	٢٧٤٦	٢٣١٨	٢١٨٧	٢١٦٥	٢٨٠٧	١٣٢٢
السنبلاوين	١١٦٩	١٤٦	٢٣٨	٥٠٦	١١٨٥	١٩٤٣	١٧٦٨	١٨٥٥	١٨٢١	٢٠٩٧	١١٦٩
المطرية	١٧٤	٢٥	٣٢	٧٤	١٠٦	٢١٣	٢٤٨	٢١٩	٢٠٧	٢٥٩	١٧٤
المنزله	١٢٧٩	١١٤	١٦٢	٢٧٦	٤٨٢	٧٥٤	٩٨٢	٨٦٥	١٠٢٠	١٥٢٢	١٢٧٩
بلقاس	١٦٨٢	٩٦	١٧٩	٤١٦	٧٦٠	١٢٣٤	١٢٦٠	١٠١٠	١٢٤٨	٢١٨٤	١٦٨٢
دكرنس	٩٨٠	٧٥	١٢١	٣٨٢	٩٣٧	١٥٢٥	١٢٧٦	١٠٩٢	١٠٠٣	١٤٦٤	٩٨٠
شربين	١٠١١	٦٩	١٩٩	٣٦٤	٩٩١	١٥٦٧	١٤٢٤	١٠٤٥	١١٠٦	١٥٠٥	١٠١١
طلخا	٩٥٣	٦٨	١٨٢	٣٦٣	٨١٧	١٢٩٦	٩٥٨	٩٩٧	١٠٥٨	١٤٤١	٩٥٣
ميت غمر	١٨٨٨	٢٥٦	٥٨٧	١٢٥٤	٢٤٠٠	٣٢٧٠	٢٦٦٧	٢٨٤٢	٣٠٦٦	٣٧٤٨	١٨٨٨
منيه النصر	٩٥٨	٧٦	١٤١	٣١٤	٥٥١	٧٧٥	٨٤٧	٧٦٣	٨٩٥	١٤٣٠	٩٥٨
الجماليه	٦٨	١٣	٢١	٤٣	٥٩	١١١	١٠٢	١٠٤	٩٤	١٢٧	٦٨
تمى الامديد	٤٥٨	٨٢	١٣٦	٢٧٥	٤٨٨	٨٤٣	٧٤٣	٧٢٧	٦٨١	٧٥١	٤٥٨
ميت سلسيل	١٦٠	١٠	٨	٣٠	٣١	٧٤	١١٣	٩١	١٠١	١٧٠	١٦٠
بنى عبيد	٣٧٥	٤٨	٤٨	١٣٤	٢٦٨	٤٨٧	٤٢٣	٤٤٦	٤٦٥	٦٨٨	٣٧٥
محله نمه	٢٣٥	١٢٩	١٨٨	٣٠٣	٤٩٣	٥٩٩	٦٤٣	٥٣٤	٦٧٣	٥٩٤	٢٣٥
نبروة	٨٢٠	٧٥	١٤٢	٢٣٨	٤٢٩	٦٥٤	٥٧٧	٥٥٩	٧٢٣	٩٩٠	٨٢٠
	١٥٨٥٤	١٦٢٤	٣٢١٠	٦٩٥٠	١٣٩٧٩	٢١١٥٧	١٨٩٧١	١٧٨٤٠	١٩١٣٦	٢٥٥١٦	١٥٨٥٤

المصدر: الجهاز المركزى للتعبئة العامة والإحصاء، تعداد ٢٠٠٦، بيانات غير منشورة

جدول (٨) قطاعات الانتشطة الاقتصادية الاولية والثانوية والثلاثية للانات العاملات بحضر وريف مراكز الدقهلية عام ٢٠٠٦ .

المراكز	حضر			ريف			جملة
	انشطه اوليه	ثانويه	ثلاثيه	انشطه اوليه	ثانويه	ثلاثيه	
المنصورة	٢٤٢	٩٠٦	٣١٥٤٨	٧٩٥	٧٤٢	١٥١٧٦	١٦٧١٣
اجا	١٠	٦٨	٩٠٤	٦٦٨	٨٨٥	١٢٢٤٤	١٣٧٩٧
السنبلوين	٣٢	٤٧	٤٨٨٦	٥٢٠	٢٩٢	٩٤٤٣	١٠٢٥٥
المطرية	٩١	٤٥٣	٢٦٩٤	١٥	٢١	١٣٢٩	١٣٦٥
المنزله	١٣	٥٤	٢٤٦٥	٢٨٩	٢٩٣	٤٨٦٩	٥٤٥١
بلقاس	٤٢	١٣٦	٤٤٤٩	٨٧٠	٢٣٥	٦٢٢١	٧٣٢٦
دكرنس	١٢	١٢٢	٣٤٦٦	٥٢٢	٢٦٢	٦١٤٨	٦٩٣٢
شربين	٨	٣١	٣٠٠٧	٣٣١	١٧٥	٦٨٤٥	٧٣٥١
طلخا	٣٧	١٥٩	٤٧٢٣	٣٥٦	٣٦١	٥٦٠٥	٦٣٢٢
ميت غمر	٦٧	١٣٠	٦٣١٤	١٦٢٥	٥٨٧	١٥٤٣٨	١٧٦٥٠
منيه النصر	٣٢	٥٤	٢٧٤٠	١٥٣	١١٥	٤٥٩٩	٤٨٦٧
الجماليه	٦٩	٣٦	٢٠٦٦	٤٦	١١٨	٤٣٩	٦٠٣
تمى الامديد	٢	٣٤	٦٠٩	٣٩٩	٩٤٦	٣١٦٩	٤٥١٤
ميت سلسيل	٢٦	١١٥	١٠٥٩	٥٣	١٠٠	٣٧٩	٥٣٢
بنى عبيد	١٧٥	٧٠	٩٤٠	٣٣٥	١٥٩	٢٠٦٨	٢٥٦٢
محله دمنه	٠	٠	٠	٦٥٦	٢٣٠	٣٢٧٩	٤١٦٥
نبروة	٢	٣٨	٥٠٢	٥٤٢	١٦٩	٢٩٥٩	٣٨٨٤
	٨٦٠	٢٤٨٠	٧٢٣٧٢	٨٣٨٩	٥٦٩٠	١٠٠٢١٠	١١٤٢٨٩

المصدر: الجهاز المركزى للتعينة العامة والاحصاء، النتائج النهائية للتعديلات السكانية فى عام ٢٠٠٦، والجدول من حساب الطائفة.

جدول (٩) التوزيع العمري للاناث المتعطلات حسب فئات السن في مراكز الدقهلية ٢٠٠٦ .

المراكز	فئات السن						
	٢٠-١٥	٢٥-٢٠	٣٠-٢٥	٣٥-٣٠	٤٠-٣٥	٤٥-٤٠	٥٠-٤٥
المنصورة	٢٧٠١	٥٥٤٣	٢٢٣٧	٦٣١	٥	٥	٩
اجا	٨٩٨	١٥٣٦	٤٧٢	١٣١	٥	١	٣
السنبلاوين	١٢١٩	٢٠٤٨	٧٦٧	٢٣٩	٦	٢	٦
المطرية	٤٩٩	٥٥١	٢٣٠	٧٣	٠	٠	٠
المنزلة	١١٣٥	١٣٠٥	٣٨٥	١٠٣	٢	٠	٥
بلقاس	١٤٦٩	٢٠٢٤	٦٣٥	١٦٥	٠	١	٠
دكرنس	١٠٣١	١٣٥٨	٤٠٢	١٠١	٥	١	٠
شربين	١٠١١	١٢٧٣	٣٧٢	٨١	٢	١	١
طلخا	٩٣٧	١٤٩٨	٥٠٠	١٥٨	١	٣	٢
ميت غمر	١٦٨٧	٢٨١٠	١٠٥٧	٣٢٠	٣	٣	٤
منية النصر	١٠١٠	١٤٢٩	٤٥٣	١٢٠	٤	٠	٣
الجمالية	٢٨١	٤٥٢	١٤٢	٢٨	٠	١	٠
تمى الامديد	٣١٢	٣٥٢	١٠٠	٢٥	٣	٢	٠
ميت سلسيل	٣٠٨	٣٢٦	١٣٦	٣٥	١	٠	٠
بنى عبيد	٣٢٨	٥٠٨	١٦٥	٤٦	٠	١	١
محلة دمنة	٨٢	٩٦	٣٩	٧	٠	٠	٠
نبروة	٧٢٠	٦٢٣	١٩٥	٧٩	٢	١	٠
جملة	١٥٦٢٨	٢٣٧٣٢	٨٢٨٧	٢٣٤٢	٣٩	٢٢	٣٤

المصدر: الجهاز المركزى للتعبئة العامة والاحصاء، النتائج النهائية للتعدادات السكانية في عام ٢٠٠٦، والجدول من حساب الطالبة.

جدول (١٠) الإناث المتعطلات حسب فئات السن في حضر مراكز الدقهلية ٢٠٠٦ .

المراكز	فئات السن						
	٢٠-١٥	٢٥-٢٠	٣٠-٢٥	٣٥-٣٠	٤٠-٣٥	٤٥-٤٠	٥٠-٤٥
المنصورة	١٠٩٥	٣٥٧٦	١٦٢٠	٤١٠	١	٥	٨
اجا	٣٤	٧٠	١٣	٦	٠	٠	٠
السنبلوين	٣٥٤	١٠٢٩	٤٥٦	١٤٤	٠	٠	٠
المطرية	٤٢٢	٤٨٠	١٩٩	٥٩	٠	٠	٠
المنزلة	٢٥٧	٤٨٣	١٥٢	٤١	١	٠	٢
بلقاس	٤١٠	٧٩٩	٢٦٩	٧٠	٠	١	٠
دكرنس	٢٤٦	٥١٨	١٧٤	٤٠	٠	٠	٠
شربين	٢٠٧	٤٣٥	١٤٦	٢٥	٠	٠	٠
طلخا	٢٢٥	٧٣١	٢٥٢	٧٥	١	١	٠
ميت غمر	٣١٨	٧٦٧	٣٥٠	١٢٢	٣	١	١
منية النصر	٢٧٣	٥٦٧	٢٢٩	٧٢	١	٠	٢
الجمالية	٢٣٤	٣٩٤	١٢٠	١٦	٠	١	٠
تمى الامديد	٢٣	٥٧	٢٩	٨	١	٠	٠
ميت سلسيل	١٩٣	٢٢٧	١٠٣	٢٦	١	٠	٠
بنى عبيد	٥٨	١١٩	٤٥	٥	٠	٠	١
محلة دمنة	٠	٠	٠	٠	٠	٠	٠
نبروة	١٢٩	١٢٤	٢٩	١٢	٠	٠	٠
جملة	٤٤٧٨	١٠٣٧٦	٤١٨٦	١١٣١	٩	٩	١٤

المصدر: الجهاز المركزى للتعبئة العامة والإحصاء، تعداد ٢٠٠٦، بيانات غير منشورة

جدول (١١) الإناث المتعطلات حسب فئات السن في ريف مراكز الدقهلية ٢٠٠٦ .

المراكز	فئات السن						
	٢٠-١٥	٢٥-٢٠	٣٠-٢٥	٣٥-٣٠	٤٠-٣٥	٤٥-٤٠	٥٠-٤٥ فأكثر
المنصورة	١٦٠٦	١٩٦٧	٦١٧	٢٢١	٤	٠	١
اجا	٨٦٤	١٤٦٦	٤٥٩	١٢٥	٥	١	٣
السنبلاوين	٨٦٥	١٠١٩	٣١١	٩٥	٦	٢	٦
المطرية	٧٧	٧١	٣١	١٤	٠	٠	٠
المنزلة	٨٧٨	٨٢٢	٢٣٣	٦٢	١	٠	٣
بلقاس	١٠٥٩	١٢٢٥	٣٦٦	٩٥	٠	٠	٠
دكرنس	٧٨٥	٨٤٠	٢٢٨	٦١	٥	١	٠
شربين	٨٤	٨٣٨	٢٢٦	٥٦	٢	١	١
طلخا	٧١٢	٧٦٧	٢٤٨	٨٣	٠	٢	٢
ميت غمر	١٣٦٩	٢٠٤٣	٧٠٧	١٩٨	٠	٢	٣
منية النصر	٧٣٧	٨٦٢	٢٢٤	٤٨	٣	٠	١
الجمالية	٤٧	٥٨	٢٢	١٢	٠	٠	٠
تمى الامديد	٢٨٩	٢٩٥	٧١	١٧	٢	٢	٠
ميت سلسيل	١١٥	٩٩	٣٣	٩	٠	٠	٠
بنى عبيد	٢٧٠	٣٨٩	١٢٠	٤١	٠	١	٠
محلة دمنة	٨٢	٩٦	٣٩	٧	٠	٠	٠
نبوة	٥٩١	٤٩٩	١٦٦	٦٧	٢	١	٠
جمله	١١١٥٠	١٣٣٥٦	٤١٠١	١٢١١	٣٠	١٣	٢٠

المصدر: الجهاز المركزى للتعبئة العامة والإحصاء، تعداد ٢٠٠٦، بيانات غير منشورة



جامعة المنصورة

كلية الآداب

قسم الجغرافيا

ملحق (١٢)

بسم الله الرحمن الرحيم

نموذج استبيان عن خصائص الإناث العاملات في محافظة الدقهلية

ملحوظة: هذه الاستمارة خاصة بأغراض البحث العلمي فقط

١. السن :

- أقل من ١٥ سنة () . من ١٥ لأقل من ٢٠ سنة () . من ٢٠ لأقل من ٢٥ سنة () .
 من ٢٥ لأقل من ٣٠ سنة () . من ٣٠ لأقل من ٣٥ سنة () . من ٣٥ لأقل من ٤٠ سنة () .
 من ٤٠ لأقل من ٤٥ سنة () . من ٤٥ لأقل من ٥٠ سنة () . من ٥٠ لأقل من ٥٥ سنة () .
 من ٥٥ لأقل من ٦٠ سنة () . من ٦٠ سنة فأكثر () .

٢. الموطن الأصلي :

- قرية () . مدينة () . مركز () .

٣. الحالة التعليمية :

- أمية () . مؤهل أقل من المتوسط () .
 مؤهل متوسط () . متفوق متوسط () .
 جامعي فأعلى () .

٤. الحالة الإجتماعية :

- لم يسبق لها الزواج () . متزوجة () .
 أرملة () . مطلقة () .

٥. الحالة العملية :

- صاحبة عمل () . تعمل لحسابها () .
 تعمل بدون أجر () . متعطلة وسبق لها العمل () .
 تعمل بأجر نقدي () . متعطلة لم تعمل من قبل () .

٦-نوعية النشاط :

- زراعي () - صناعي () -
 تجاري () - خدمات () -
 أخرى تذكر () -

٧- قطاع العمل :

- حكومي () - قطاع عام () -
 أخرى تذكر () - قطاع خاص () -

٨- الدخل الشهري :

- للأنتى العاملة () - للأنتى العاملة () -

٩- دور الأنتى العاملة في إعالة الأسرة :

- العائل الوحيد () - المشاركة في الإعالة () -
 معولة بسبب البطالة () -

- ١٠ - ماهى متطلبات العمل عند التعيين :
- المؤهل () - الخبرة والمهارة () - الوساطة ()
 - الأموال () - السن ()
- ١١ - كيفية الحصول على العمل :
- مسابقة () - تكليف () - الإسهام فى مشروع الأسرة ()
 - أخرى ()
- ١٢ - الآثار المترتبة على عمل الإناث :
- زيادة الدخل الأسرى () - تحسين مستوى المعيشة () - هبوط الإنجاب ()
- ١٣ - طبيعة العمل :
- مؤقت إلى الآن () - تثبيت منذ البداية () - تثبيت منذ البداية ()
 - هل وجدت ممانعة من قبل الأسرة عند الإلتحاق بالعمل :
- نعم () - لا ()
- ١٥ - برأيك ما الأسباب التى تحول دون مشاركة الإناث فى قوة العمل :
- كثرة الأعمال المنزلية ()
 - عدم موافقة الزوج أو الأب ()
 - العادات والتقاليد ()
 - صعوبة الحصول على فرص العمل ()
 - تربية الأبناء ()
 - الأمية ()
 - ضعف الخبرة ()
 - بعد مكان العمل ()
 - غير مناسب للمؤهل ()
 - قلة الراتب ()
- ١٦ - نوعية الأنشطة التى تمارسها الإناث الخارجيات عن قوة العمل :
- رعاية وتربية الأبناء ()
 - أعمال الخياطة والتريكو ()
 - الأعمال المنزلية المعتادة ()
 - المساعدة فى تجارة أو مشروع عائل الأسرة ()
 - المساعدة فى زراعة الأراضى ()
 - تربية الدواجن والماشية ()
 - صناعة وتجارة منتجات الألبان ()
 - البقاء بالمنزل بدون أى من الأعمال السابقة ()
 - نوعية عمل أخرى ()



جامعة المنصورة

كلية الآداب

قسم الجغرافيا

ملحق (١٣)

نموذج استبيان عن الخصوبة وعلاقتها بالإناث العاملات في محافظة الدقهلية
ملحوظة: هذه الاستمارة خاصة بأغراض البحث العلمي فقط

- ١- السن الحالي للأم سنة ()
- ٢- متوسط العمر عند الزواج : ()
- أقل من ١٥ سنة ()
- من ١٥ إلى ١٩ سنة ()
- من ٢٠ إلى ٢٤ سنة ()
- من ٢٥ سنة فأكثر ()
- ٣- محل الإقامة الحالية : ()
- قرية () - مدينة () - مركز ()
- ٤- عدد الأبناء : ()
- ذكور () - إناث ()
- ٥- هل تستخدمين إحدى وسائل الإنجاب : ()
- نعم () - لا ()
- ٦- الحالة التعليمية : ()
- أمية () - تقرأ وتكتب ()
- مؤهل متوسط () - مؤهل أقل من المتوسط ()
- جامعي فأعلى () - فوق متوسط ()
- ٧- هل تمارسين عمل إضافي إلى جانب العمل الرئيسي: ()
- نعم () ما هو ()
- ٨- الحالة العملية : ()
- صاحبة عمل () - تعمل لحسابها ()
- تعمل بدون أجر () - متعطلة وسبق لها العمل ()
- ٩- كم يبلغ متوسط دخلك الشهري : ()
- أقل من ٥٠٠ جنية () - ٥٠٠ إلى ١٠٠٠ جنية ()
- ١٠٠٠ جنية فأكثر ()

١٠- نوعية النشاط :

- زراعى () - صناعى () - تشيد وبناء ()
- تجارى () - خدمات () - اخرى تذكر ()
١١- هل أئر عملك على خفض الإنجاب :

- نعم () - لا ()

١٢- هل تترددين على إحدى مراكز تنظيم الأسرة أو الأمومة والطفولة .

- نعم () - لا ()

المراجع والمصادر

أولاً : المراجع العربية :

- ١- إبراهيم العيسوي (١٩٨٥) انفجار سكاني أم أزمة تنمية ، دراسة فى قضايا السكان والتنمية ومستقبل مصر ، دار المستقبل العربي ،القاهرة .
- ٢- إبراهيم محمد صبحى السجاعي (٢٠٠١) القوى العاملة بإقليم الاسكندرية التخطيطى "دراسة فى جغرافية السكان ،رسالة ماجستير غير منشورة ،كلية الآداب ،جامعة طنطا .
٣. أحمد على إسماعيل (١٩٨٩) : أسس علم السكان وتطبيقاته الجغرافية ،الطبعة السابعة ، دار الثقافة والنشر والتوزيع ،القاهرة .
- ٤ . أحمد على إسماعيل (١٩٩٧) أسس علم السكان وتطبيقات الجغرافية ، الطبعة الثامنة ،دار الثقافة للنشر والتوزيع ، القاهرة .
- ٥- احمد على عزت :اسهام المرأة فى القوة العاملة بمملكة البحرين ،رسائل جغرافية دورية علمية محكمة تعنى بالبحوث الجغرافية ، يصدرها قسم الجغرافيا بجامعة الكويت والجمعية الجغرافية الكويتية .
٦. أحمد فؤاد إبراهيم المغازي (٢٠٠٧) : المرأة الريفية فى محافظة دمياط دراسة فى جغرافية السكان ، رسالة دكتوراة ، قسم الجغرافيا ، كلية الآداب ، جامعة القاهرة
- ٧- الامم المتحدة (١٩٦٧) تعمير السكان ونتائج الاقتصادية ،والاجتماعية ،ترجمة المركز الديموغرافى لشمال أفريقيا ،القاهرة .
- ٨- الامم المتحدة (١٩٧٦): المبادئ العامة للبرامج القومية للاسقاطات السكانية كعامل مساعد فى تخطيط التنمية ،ترجمة المركز الديموغرافى لشمال افريقيا .
- ٩- الأمم المتحدة (١٩٩٤) مساهمة المرأة العربية فى منطقة غربي آسيا فى الصناعة ، اللجنة الاقتصادية والاجتماعية لغربي آسيا (الإسكوا) ،شعبة التنمية الاجتماعية وشعبة التنمية الصناعية ، دراسات عن المرأة العربية فى التنمية ،(١٩) ،بيروت .
- ١٠- الأمم المتحدة (٢٠٠٤) دراسة حالة المرأة الريفية المصرية ، تقييم دورها ومكانتها وبرامجها التدريبية ، بحث ميداني ، سلسلة عن دراسات المرأة العربية فى التنمية (١٤) ، اللجنة الاقتصادية والاجتماعية لغربي آسيا (الإسكوا) ، بيروت .

- ١١- السعيد إبراهيم البدوي (١٩٩٢): قضايا جغرافية، تأملات في الفكر الجغرافي، مطبعة الحسين الجامعية، القاهرة .
- ١٢- المتولى السعيد أحمد أحمد (٢٠٠٢) البطالة في محافظة أسيوط :دراسة جغرافية تحليلية، مجلة الجمعية الجغرافية المصرية ، العدد (٤٠) ، الجزء الثاني ، القاهرة .
- ١٣- المجلس القومي للمرأة (٢٠٠٧) ورقة عمل حول سياسات تطوير وتنمية المرأة الريفية في اتجاه تحقيق أهداف الألفية ، إعداد لجنة المحافظات ، القاهرة
- ١٤- جمال حمدان (١٩٧٢) جغرافية المدن ، عالم الكتب ، الطبعة الثانية ، القاهرة .
- ١٥- جون كلارك (١٩٨٤) جغرافية السكان ، ترجمة محمد شوقي إبراهيم مكي ، دار المريخ للنشر، الرياض .
- ١٦- حسن سيد حسن (٢٠٠٢) التغير في بعض خصائص سكان الحضر والريف بمصر في أواخر القرن العشرين ، المجلة الجغرافية العربية ، المجلة الجغرافية المصرية ، العدد (٣٩) ، الجزء الاول ، القاهرة .
- ١٧- سميث .ت.لين(١٩٧١) :أساسيات علم السكان ،ترجمة محمد السيد غلاب وفؤاد اسكندر ،مراجعة عز الدين فريد، القاهرة .
- ١٨- رشود بن محمد الخريف (١٩٩٩):الخصوبة في المملكة العربية السعودية ،مستوياتها وبعض محدداتها الديموغرافية والاجتماعية والاقتصادية والمكانية ،مجلة الدار ،العدد الثاني ،السنة الثامنة والعشرون، الرياض.
- ١٩- عاصم عبد الحق (١٩٨٩) : آثار وانعكاسات البطالة في مصر على مستوى القطاعي ،ورقة عمل قدمت خلال المؤتمر الأول للبطالة في مصر المنعقد بكلية الاقتصاد والعلوم السياسية ،دار النهضة .
- ٢٠- علاء سيد محمود عبد الله (١٩٨٧): جغرافية القوى العاملة بمحافظة الغربية ، رسالة ماجستير في الاداب من قسم الجغرافيا ، طنطا .
- ٢١- علاء سيد محمود عبد الله (١٩٩١) القوى العاملة الزراعية بمحافظة المنوفية ، دراسة في جغرافية السكان ، رسالة دكتوراه ، الجزء الأول ، قسم الجغرافيا ، كلية الآداب ، جامعة طنطا .
- ٢٢- عماد الدين حسن : مفاهيم أساسية في مجال تخطيط القوى العاملة ، بدون سنة ، ودار نشر .
- ٢٣- عمرو محيي الدين (١٩٧٦): التخلف والتنمية ، دار النهضة العربية، القاهرة .

٢٤. فايز محمد العيسوي (١٩٨٩): بعض جوانب نمو السكان في مصر ،النصف الثاني من القرن العشرين ،المجلة الجغرافية العربية ،العدد ٢١،السنة ٢١ ،القاهرة .
٢٥. فايز محمد العيسوي(٢٠٠١): أسس جغرافية السكان ،دار المعرفة الجامعية ،الإسكندرية .
٢٦. فايز محمد العيسوي (٢٠٠٥) :نمو سكان دولة الإمارات العربية المتحدة فى الفترة من (١٩٧٥-٢٠٠٢) وأبعاده الجغرافية ،مجلة العلوم الإنسانية والاجتماعية ،مجلة (٢١) ،عدد (١) الإمارات.
٢٧. فايز محمد العيسوي (٢٠٠٦):أسس جغرافية السكان ،دار المعرفة الجامعية ، لإسكندرية .
٢٨. فايز محمد العيسوي (٢٠٠٩): الخصائص الديمغرافية لسكان الوطن العربى وواقع التنمية البشرية المستدامة،بحث منشور ضمن برنامج الملتقى الخامس للجغرافيين العرب ،الكويت.
٢٩. فتحى محمد أبو عيانة (١٩٨٠) : جغرافية سكان الاسكندرية ، دراسة ديموغرافية منهجية ،مؤسسة الثقافة الجامعية ،الاسكندرية .
٣٠. فتحى محمد أبو عيانة (١٩٨٦) : جغرافية السكان ،الطبعة الثالثة ،دار المعرفة الجامعية ، الاسكندرية .
٣١. فتحى محمد أبو عيانة (١٩٨٧): السكان والعمران الحضرى ،بحوث تطبيقية فى بعض الاقطار العربية ،دار المعرفة الجامعية ،الإسكندرية .
٣٢. فتحى محمد أبو عيانة (١٩٩٣): جغرافية السكان ،أسس وتطبيقات ،الطبعة الرابعة ، دار المعرفة الجامعية ، الاسكندرية .
٣٣. فتحى محمد أبو عيانة (٢٠٠٠): جغرافية السكان ، الطبعة الخامسة ، دار النهضة العربية ، بيروت .
٣٤. فتحى محمد مصلحى(١٩٩٣) : بحوث فى جغرافية مصر ،مطابع مركز معالجة الوثائق للكمبيوتر والطباعة ،شبين الكوم .
٣٥. فتوح فتحى خضر(١٩٨٧):الجغرافيا الاقتصادية لمحافظة الدقهلية ،رسالة دكتوراة غير منشورة ،كلية الاداب ،الزقازيق .
٣٦. لؤى شبانه (٢٠٠٨): تحديات مشاركته المرأة الفلسطينية فى سوق العمل والتدخلات المطلوبه ، دراسة كمية ونوعية حول مشاركته المرآه فى سوق العمل مقدمه الى مركز المرآه للدراسات والتوثيق ، جواد الصالح . .

٣٧. مجدى محمد على (٢٠٠٣): التغيرات السكانية فى محافظة الدقهلية فى الفترة (١٩٤٧-١٩٩٦) دراسة فى جغرافية السكان ،رسالة ماجستير غير منشورة ،كلية الاداب جامعة الاسكندرية ،الاسكندرية.
- ٣٨ . محمد السيد غلاب ،محمد صبحى عبد الحكيم (١٩٧٤):السكان ديموغرافيا وجغرافيا ،الطبعة الثالثة ،مكتبة الأنجلو المصرية ،القاهرة .
٣٩. محمد الفتحي بكير محمد (١٩٩٠) : فى الجغرافية التعليمية للبحيرة ،مجلة دراسات جغرافية ، جامعة المنيا ،المجلد الرابع ، العدد (٥) المنيا .
٤٠. محمد خميس الزوكة (١٩٨٢):جغرافيا القوى العاملة فى البحيرة ،قسم الجغرافيا كلية الاداب . جامعة الاسكندرية . دار المعرفة الجامعية .
٤١. محمد رفعت المقداد(٢٠٠٨) :النمو السكانى واثرة فى القوة العاملة فى القطر العربى السورى بين عامى ١٩٦٠ و ٢٠٠٤ م ،مجلة جامعة دمشق ،المجلد ٢٤ العدد الثالث . الرابع ٢٠٠٨ .
٤٢. محمد سالم ابراهيم مقلد (١٩٩٨): البطالة فى محافظة الشرقية ،دراسة جغرافية ،رسالة دكتوراة غير منشورة ،كلية الاداب ،جامعة الزقازيق ،الزقازيق.
٤٣. محمد صبحى عبد الحكيم (١٩٨٠): دراسات فى الجغرافيا العامة ،دار النهضة العربية، القاهرة .
٤٤. محمد عبد العزيز الهنداوي (١٩٨٧) :أنماط التركيب السكانى لمدينة دمياط ،دراسة جغرافية ،مجلة كلية التربية بدمياط ،العدد التاسع الجزء الأول (أ) دمياط .
٤٥. مختار حسنين (٢٠١١) : سكان مركز ميت غمر ، دراسة جغرافية ،رسالة ماجستير ،كلية التربية ،جامعة المنصورة، المنصورة.
٤٦. منصوراحمد منصور(١٩٧٥):تخطيط القوى العاملة بين النظرية والتطبيق وكالة المطبوعات ،الكويت .
٤٧. منير بسيونى الهيتى (١٩٩٥) : القوى العاملة فى محافظة الدقهلية ،دراسة جغرافية ، دورية كلية الاداب ،جامعة المنصورة ،العدد (١٦).

٤٨. **ميثاء سالم الشامي (٢٠٠٠)**: المشاركات الإقتصادية للمرأة العربية ، المؤتمر الأول لقمة المرأة العربية ، تحديات الحاضر .. آفاق المستقبل ، المحاور الفكرية ، المجلس القومي للمرأة ، القاهرة ١٨. ٢٠. نوفمبر ٢٠٠٠ ، القاهرة .
٤٩. **نجيب حسن غيتة (١٩٨٩)** : بعض مظاهر الخلل في سوق العمل المصرية - كتاب العمل - العدد ٣٠٤ ، القاهرة .
٥٠. **نعمان محمد صيام (١٩٨٤)**: سكان سورية دراسة كارتوجرافية ، رسالة دكتوراة غير منشورة مقدمة لقسم الجغرافية ، جامعة القاهرة .
٥١. **هبة احمد نصار (٢٠٠٤)**: زيادة نسبة المرأة العاملة بأجر في الأنشطة غير الزراعية إلى اجمالي العمالة الأجرية ، رؤية عامة لتمكين المرأة المصرية في النشاط الإقتصادي ، ملخص ، اللجنة الإقتصادية ، مؤتمر المجلس للمرأة ، مارس ٢٠٠٤ ، القاهرة .
٥٢. **هشام حسن مخلوف ، وآخرون (٢٠٠٣)**: سكان مصر في القرن العشرين ، المركز الديموغرافي بالقاهرة ، القاهرة .
٥٣. **وائل عبد الله إبراهيم (١٩٩٩)**: سكان مركز المنصورة دراسة جغرافية ديموغرافية ، رسالة ماجستير ، آداب المنصورة .
٥٤. **وائل عبد الله إبراهيم (٢٠٠٣)**: البطالة في محافظة الدقهلية ، دراسة في جغرافية السكان ، رسالة دكتوراه ، آداب المنصورة .
٥٥. **وارين تومبسون وديفيد لويس (١٩٦٩)** ، مشكلات السكان ، ت راشد البراوي ، مكتبة الانجلوالمصرية ، القاهرة ، ١٩٦٩ .

ثانياً :- المصادر الإحصائية :

- ١ - الجهاز المركزي للتعبئة العامة والإحصاء (١٩٧٦) التعداد العام للسكان والإسكان ، تعداد السكان النتائج التفصيلية ، محافظة الدقهلية ، سبتمبر ١٩٧٨ ، القاهرة .
- ٢ - الجهاز المركزي للتعبئة العامة والإحصاء (١٩٨٦) التعداد العام ، الحصر الشامل ، خصائص السكان ، النتائج النهائية ، المجلد الثاني ، محافظة الدقهلية ، القاهرة .
- ٣ - الجهاز المركزي للتعبئة العامة والإحصاء (١٩٩٦) التعداد العام ، الحصر الشامل ، خصائص السكان ، النتائج النهائية ، المجلد الثاني ، محافظة الدقهلية ، القاهرة .

- ٤ - الجهاز المركزي للتعبئة العامة والإحصاء (٢٠٠٦) التعداد العام للسكان والمنشآت ، النتائج النهائية لتعداد السكان ، إجمالى الجمهورية ، ٢٠٠٨ ، القاهرة.
- ٥ - الجهاز المركزي للتعبئة العامة والإحصاء (٢٠٠٦) التعداد العام للسكان والمنشآت ، النتائج النهائية لتعداد السكان ، محافظة الدقهلية ، ٢٠٠٨ ، القاهرة.
- ٦- الجهاز المركزي للتعبئة العامة والإحصاء، الإحصاءات الحيوية للفترة (١٩٧٦/٢٠٠٦) .

ثالثاً : المراجع الأجنبية:

- 1-Clark, G.,**(1980.) The Demand and supply of Labor and Interstate Relative Wages , Economic Geography , vol .56 ,No .u,October .
- 2-Fatma El-Hamidi** (2003) Poverty and Labor Supply of Women: Evidence from Egypt,Tenth Annual Conference of The Economic Research Forum (ERF), 16-18 December 2003 , University of Pittsburgh,PA.
- 3-Fattah , Abdel N.,**(1972):"The Basic Features of Egyption Leabour Force;I.N.P. Nemo,No .1004,Cairo.
- 4- Gillan Rose** (1993) Feminism and Geography , Polity Press, Cambridge,u.k.
- 5-Hammond ,R. mcCullagh,**(1978),'quantative techniques in geography' 2nd.,ed.,clorndon press,oxford
- 6- Ibrahim ,H.,M.,**(2001) Unemployment in Egypt ,1986-1999,Cairo Demographic Center ,The Annual Conference on Population, Development and Youth Issues in Developing Countries , Monograph No.31,Cairo.
- 7- Kpedekpo , G . M.,**(1982) :Essentials of Demographic Analysis For Africa , Fakenham Press ,London.
- 8-Marth Chen ,and Others** (2005) Progress of the World's Women 2005 : Women , Work and Poverty , United Nations Development Fund for Women .
- 9- Nadia Hijab** (1986) Women Power , The Arab Debate on Women at Work , Cambridge University Press,Cambridge,U.K.
- 10-Raana Haider** (1997) Gender and Development , the American University in Cairo Press,Cairo.

- 11-**Shryock , H.S.**,(1976) Siegel ,J.s.,The Methods and Materials of Demography , Condensed Edition ,Academic Press , Newyork.
- 12-**Todaro ,M.P.**,(1981) Economic Development in the Third World , 2nd (Ed) London .
- 13- **U.n,principles** and recommendation for the 1907population census ,statistical paper,series m.no .44,1967.
- 14-**United Nations Population Fund** (2003) The Case for investing in Young People as part of a National Poverty Reduction Strategy ,Reference Notes on Population and Poverty Reduction ,Now York.
- 15-**Zelinsky , W.**,(1970):Prologue to Population Geography , Printice – Hall , International ,Inc .London.

ملخص الرسالة

أولاً: الملخص باللغة العربية

اهتمت هذه الرسالة بمعالجة موضوع من موضوعات جغرافيا السكان ، وهو بعنوان "الإناث العاملات في محافظة الدقهلية دراسة في جغرافية السكان " ومحافظة الدقهلية إحدى محافظات الوجهة البحرى ، تقع فى شمال شرق دلتا النيل ، بين دائرتي عرض ٢٠ ٣٠ ° ، ٢٠ ٣١ ° شمالاً ، وبين خطي طول ١٠ ٣١ ° ، ٥٠ ٣١ ° شرقاً ، وتتخذ شكلاً أقرب للمثلث رأسه في الجنوب وقاعدته في الشمال بين البحر المتوسط وبحيره المنزلة .

ويجاور محافظة الدقهلية شرقاً محافظه الشرقية ، وغرباً محافظة كفر الشيخ والغربية ، وجنوباً محافظة القليوبية ، وشمالاً محافظة دمياط وبورسعيد ويسود المحافظة مناخ البحر المتوسط ، وطبيعته أرضها رسوبية تكونت من خلال طرح نهر النيل عبر السنين .

ويمر نهر النيل (فرع دمياط) من الجنوب إلى الشمال ليقسمها الي قسمين أحدهما يقع شرقاً وهو الجزء الأكبر من حيث المساحة والسكان وكذلك عدد المراكز الإداريه إذ يضم ١٣ مركزاً وهم " المنصورة - السنبلوين - أجا - ميت غمر - دكرنس - منية النصر - بني عبيد - المطرية - الجمالية- المنزلة - ميت سلسيل - تمى الأمديد - محله دمنه " . ويقع النصف الآخر غربي فرع دمياط ليضم أربعه مراكز بعد فصل مركز نبروه عن طلخا وهم " طلخا - شربين - بلقاس - نبروه" . وشهدت محافظه الدقهليه تغيرات إدارية كثيرة ومتعددة إبان النصف الثاني من القرن العشرين وأوائل القرن الحادي والعشرين كان من تداعياته ظهور محافظة الدقهلية بهذا الوضع الذى هي عليه الآن .

اعتمدت الدراسة على المنهج الإقليمي والمنهج التاريخي والوصفي ، كما استعانته ببعض الأساليب منها: الأسلوب الكمي والأسلوب الكارتوجرافى (الخرائطى) لتمثيل البيانات الإحصائية فى أعداد ورسم الخرائط والأشكال ، وتتكون الرسالة من تسعة فصول بالإضافة إلى مقدمة الرسالة وخاتمتها وفهرسها وقائمة المصادر والمراجع ومجموعة الملاحق وضمت الدراسة (١٣١) جدولاً و(١٢٣) شكلاً ، وفيما يلى إيجاز ما شملته فصول الرسالة :

الفصل الأول :

بعنوان الملامح الديموجرافيه العامة للإناث فى محافظة الدقهلية ويتناول هذا الفصل تطور معدلات النمو السنوى للإناث فى المحافظة وذلك على مستوى المحافظة ، وعلى مستوى المراكز ، وريف وحضر المراكز ، وأيضاً على مستوى نواحي المحافظة ، ثم التعرف على عدد السنوات اللازمة ليتضاعف أعداد الإناث بريف وحضر مراكز الدقهلية ، كما سيتم دراسة التغيرات التى انتابت صورة التوزيع الجغرافى لإناث المحافظة ، ثم محاولة توضيح صورة هذا التباين التوزيعى على مستوى المراكز وأيضاً على مستوى الريف والحضر والنواحي .

الفصل الثانى:

خصص هذا الفصل لدراسة الخصائص الديموجرافية والإجتماعية للإناث بالمحافظة ، وشملت دراسة تطور التركيب العمرى للإناث وذلك على مستوى المراكز والريف والحضر ، ثم دراسة التركيب الإجتماعى للإناث بالمحافظة المتمثل فى الحالة التعليمية للإناث والحالة الزوجية وذلك على مستوى المراكز حضراً وريفاً .

الفصل الثالث:

ركز هذا الفصل على دراسة حجم ونمو القوى العاملة للإناث فى محافظة الدقهلية متتبعا نمو أحجام القوى العاملة من الإناث ومعدلات نموهم السنوى وبيان الصورة التوزيعية للإناث العاملات على كافة المستويات ، مع إبراز ملامح هذه الصورة بالاستعانة ببعض المقاييس والمؤشرات والتي عنيت من خلال التقييم الجغرافى إلى إبراز تلك الصورة.

الفصل الرابع :

من خلال هذا الفصل سوف يتم دراسة الخصائص الديموجرافية والاجتماعية لقوة العمل من الإناث بالمحافظة مستعرضة جانبها الديموجرافى ، حيث يتم دراسة خصائصها العمرية والعملية والتعليمية والزواجية وذلك من خلال تطور هذه الخصائص وتغير نسبها ومعدلاتها ، وذلك على مستوى إناث المحافظة ومقارنتها بإناث الجمهورية ، وأيضاً على مستوى المراكز ، وريف وحضر مراكز المحافظة ، وذلك لى يتم إبراز مدى التباين الديموجرافى والمكانى للإناث العاملات .

الفصل الخامس:

ركز هذا الفصل على دراسة تركيب قوة عمل الإناث حسب أوجه النشاط الاقتصادى بمحافظة الدقهلية من حيث نموها وتوزيعها وخصائصها، وذلك على مستوى المحافظة والمراكز وريف وحضر المراكز ، فمن خلال هذا الفصل سوف يتم التعرف على أهم الأنشطة الاقتصادية التى تعمل بها الإناث وأقل الأنشطة التى تعمل بها كما سيتم التعرف على توزيع الإناث العاملات حسب أوجه النشاط الاقتصادى ، ثم انتقل الفصل إلى دراسة خصائص الإناث العاملات حسب أوجه النشاط سواء التعليمية و الزوجية .

الفصل السادس :

تضمن هذا الفصل دراسة التركيب المهنى لقوة العمل من الإناث بالمحافظة مستعرضاً دراسة تغير القوة العاملة للإناث حسب المهنة متناولاً بالشرح والتحليل التوزيع الجغرافى و خصائص الإناث العاملات حسب المهنة ، ثم أخيراً دراسة الإناث العاملات طبقاً للقطاع .

الفصل السابع:

خصص هذا الفصل لدراسة التقييم الكمي لنشاط الإناث الإقتصادي ، فمن خلال هذا الفصل تم استخدام مجموعة من المقاييس الهامة التي تختلف في دقتها وبالتالي تختلف في نتائجها ، ومن هذه المقاييس معدل النشاط الخام، ومعدل النشاط الإقتصادي المنقح ، ومعدل النشاط الإقتصادي العمري ، ونسبة الإعالة ، وأمد الحياة.

الفصل الثامن :

حاول هذا الفصل التعرف على بطالة الإناث في سوق العمل بالمحافظة ، متتبعاً حجم ونسب الإناث المتعطلات ومعدلات نموهم في حضر وريف المحافظة ، ودراسة توزيع الإناث المتعطلات ونسبهن على مستوى المراكز حضراً وريفاً ، كما سلط الضوء أيضاً على دراسة الإناث خارج القوة العاملة .

الفصل التاسع:

تطرق هذا الفصل لدراسة تحديات سوق العمل للإناث واحتياجات المستقبل لعمالة الإناث بالمحافظة ، ويتضمن دراسة فجوة النوع بين الإناث والذكور في سوق العمل وذلك على مستوى مراكز المحافظة ، كما سيتم دراسة الخصوبة وتأثيرها على قوة الإناث العاملات ، وقد درس أيضاً التقديرات المستقبلية للإناث خلال الفترة (٢٠٠٦-٢٠٢٦م) مستنداً في ذلك على مجموعة الإسقاطات التي اعدتها الطالبة مستخدمة برنامج spectrum. وقد إنتهت الدراسة بخاتمة ضمت ما تم التوصل إليه من نتائج ، وما يقترح من توصيات لتحسين وضع الإناث في سوق العمل .

Dissertation abstract

This master's degree focused on addressing the subject of topics geographically population, which is entitled "The female workers in the province of Dakahlia study in Population Geography" and the province of Dakahlia one of the provinces of Lower Egypt, is located in the north-east of the Nile Delta, between latitudes 2 30 e 0.2 31 e north, and between longitudes 1031 H, 5031 H in the east, and take a form closer to the head triangle in the south and its base in the north between the Mediterranean and Lake Manzala.

And it adjoins the eastern province of Dakahlia province in the east, and west of Kafr El-Sheikh and the western province, and south Qaliubiya, and north of Damietta, Port Said and maintain prevail Mediterranean climate, and the nature of its land desposit formed by subtracting the Nile River over the years.

And passes the Nile River (Damietta branch) from the south to the north of the divided into two parts, one is located in the east which is the bulk of the area and population as well as the number of administrative centers as comprising 13 centers illusion "Mansoura - Alsenbellowin - Aga - Mit Ghamr - Dekerness - Menia victory - Beni Ebeid - Elmaterial - Aljamalih- status - Mitt Slsell - Tammy Amdid - replaced dung. " And the other half is located west of Damietta branch to include four centers after separation from the center Nabarouh talkha they "talkha - Sherbin - Belqas - Nabarouh". Dakahlia Governorate has seen many different administrative changes during the second half of the twentieth century and early twentieth century atheist and the implications of the emergence of Mahvafezh Dakahlia this situation that it is now.

The study was based on the curriculum regional and approach historical and descriptive, and hired some methods including: quantitative and Stylistics Alcartojravy (cartographic) to represent statistical data in the preparation and mapping, shapes, and made up the message of the nine chapters in addition to the front of the message and its conclusion and its index and a list of sources and references and a range supplements included the study (130) and a table (123) form, and the following are summarized what was included in the message classes:

Chapter 1:

Entitled demographic features of the females in the province of Dakahlia and This chapter deals with the evolution of the female annual growth rates in the province and on the county level, and at the level of the centers, and rural and urban centers, and also at the level of areas of the province, and then to identify the number of years required to double female numbers Brive attended Dakahlia centers, It will also study the changes that seized the geographical distribution of the female conservative image, and then attempt to clarify the image of this variation on the level of distributional centers and also on the rural and urban areas and district level.

Chapter2:

This chapter devoted to the study of demographic and social characteristics of females to maintain, and included the study of the evolution of age structure of females and on the level of the centers and rural and urban areas, and then study the social construction of female preservation of the educational status of women, marital status, on the level of the centers attended and Riva.

Chapter 3:

This chapter has focused on the study of the workforce for females in size and distribution, tracking the growth of the labor force sizes of female and rates of annual growth and the statement's distribution of female workers at all levels, highlighting the features of this image with the help of some of the benchmarks and indicators, which is meant by geographical assessment to highlight that picture.

Chapter 4:

Through this chapter will be the study of the working of female power in the province of Dakahlia cross-sectional part, demographic, where it is the study of age, practical and educational characteristics and marital through the evolution of these properties and change their proportions and rates, and on the level of female conservative and compared Banat Republic, and also at the level of the centers, and Countryside He attended the centers of the province, in order to highlight the extent of demographic and spatial variation of female workers.

Chapter5:

This chapter has focused on the study of the labor force for females according to the economic activity to maintain in terms of growth, distribution and characteristics, and that county-level centers, and rural and urban centers, it is through this chapter will be to identify the most important economic activities in which they operate females and less activities in which they operate will also be to identify the distribution of female workers by the economic activity, then go to Chapter study the characteristics of female workers by object of activity, both educational and marital.

Chapter6:

This chapter included the study of professional activity of the female labor force to maintain reviewing the study change

Female labor force by occupation, addressing the explanation and analysis of the geographical distribution and characteristics of female workers by profession, then finally the study of female workers according to the sector.

Chapter 7:

Devoted this chapter to study the quantitative assessment of female economic activity, it is through this chapter has been the use of a range of important standards which differ in accuracy and therefore vary in their results, and these metrics crude activity rate, and the rate of the revised economic activity, and the rate of activity Aalaguetsady Omari, the dependency ratio, and duration Life.

Chapter 8:

This chapter tried to identify the female unemployment in maintaining the labor market, retracing the size of females unemployed ratios and rates of development in urban and rural areas to maintain, and the study of female unemployed distribution and Nsabhn at the level of the centers attended and Riva, as also highlighted the female study outside the labor force.

Chapter9:

This chapter touched to study the work of female and future needs of female labor to maintain market challenges, and involves the study of the gender gap between males and females in the labor market and that county-level centers, will also be fertility study and its impact on female workers force, it has also studied the future estimates for females during the period (20062026m) so based on projections prepared by the student group that used spectrum program.

The study included what are viewing conclusion reached from the results, and propose recommendations to improve the status of females in the labor mark.



Mansoura University
Faculty of Arts
Geography Department
The High studies

Female Workers inDakhalia Governorate

"A Study in Population Geography"

**It's Presented to get the Master's degree in literature from
Geography Department**

Prepared by
Nesma Ebrahim Ramadan El-Belasy

Under Supervision

Dr/Hoda Mohamed Mahamoud Hassanien
Professor of Mankind Geography
Faculty of Arts - Mansoura University

Dr/ Mohamed Salem Mekled
Professor of Mankind Geography
Faculty of Education - Mansoura University

2016